



Kraftfahrt-Bundesamt

DE-24932 Flensburg

Allgemeine Betriebserlaubnis (ABE) National Type Approval

ausgestellt von:

Kraftfahrt-Bundesamt (KBA)

nach § 22 in Verbindung mit § 20 Straßenverkehrs-Zulassungs-Ordnung (StVZO)
für einen Typ des folgenden Genehmigungsobjektes

Sonderräder für Pkw 8,5 J x 19 H2

issued by:

Kraftfahrt-Bundesamt (KBA)

according to § 22 and 20 Straßenverkehrs-Zulassungs-Ordnung (StVZO) for a type
of the following approval object

special wheels for passenger cars 8,5 J x 19 H2

Genehmigungsnummer: **50198*05**

Approval number:

1. Genehmigungsinhaber:
Holder of the approval:
Superior Industries Leichtmetallräder Germany GmbH
DE-67098 Bad Dürkheim
2. Gegebenenfalls Name und Anschrift des Bevollmächtigten:
If applicable, name and address of representative:
Entfällt
Not applicable
3. Typbezeichnung:
Type:
PE 859



Kraftfahrt-Bundesamt

DE-24932 Flensburg

2

Genehmigungsnummer: **50198*05**

Approval number:

4. Aufgebrachte Kennzeichnungen:
Identification markings:
Hersteller oder Herstellerzeichen
Manufacturer or registered manufacturer's trademark

Felgenreöße
Size of the wheel

Typ und die Ausführung
Type and version

Herstelldatum (Monat und Jahr)
Date of manufacture (month and year)

Genehmigungszeichen
Approval identification

Einpresstiefe
Inset/outset

5. Anbringungsstelle der Kennzeichnungen:
Position of the identification markings:
An der Innen- bzw. Außenseite des Rades
On the inside/outside of the wheel

6. Zuständiger Technischer Dienst:
Responsible Technical Service:
Typprüfstelle Fahrzeuge/Fahrzeugteile der TÜV Rheinland Kraftfahrt GmbH
DE-51105 Köln

7. Datum des Prüfberichts des Technischen Dienstes:
Date of test report issued by the Technical Service:
26.04.2021

8. Nummer des Prüfberichts des Technischen Dienstes:
Number of test report issued by that Technical Service:
55011215 (6. Ausfertigung)



Kraftfahrt-Bundesamt

DE-24932 Flensburg

3

Genehmigungsnummer: **50198*05**

Approval number:

9. Verwendungsbereich:
Range of application:
Das Genehmigungsobjekt „Sonderräder für Pkw“ darf nur zur Verwendung gemäß:
The use of the approval object „special wheels for passenger cars“ is restricted to the application listed:

Anlage/n zum Prüfbericht
Annex/es of the test report

15

1. Ausfertigung

7

4. Ausfertigung

1 - 6, 9 - 11

5. Ausfertigung

8

6. Ausfertigung

unter den angegebenen Bedingungen an den dort aufgeführten bzw. beschriebenen Kraftfahrzeugen feilgeboten werden.

The offer for sale is only allowed on the listed vehicles under the specified conditions.

10. Bemerkungen:
Remarks:

Für die in dieser ABE freigegebenen Rad/Reifenkombinationen ist die Berichtigung der Zulassungsbescheinigung Teil I gemäß § 13 Fahrzeug-Zulassungsverordnung (FZV) nicht erforderlich.
The correction of the "Zulassungsbescheinigung Teil I" according to § 13 Fahrzeug-Zulassungsverordnung (FZV) is not required for the wheel/tire combinations listed in this ABE.

Es gelten die im o.g. Gutachten nebst Anlagen festgehaltenen Angaben.
The indications given in the above mentioned test report including its annexes shall apply.

Die Anforderungen des Artikels 31, Absätze 5, 6, 8, 9 und 12 der Richtlinie 2007/46/EG - Verkauf und Inbetriebnahme von Teilen oder Ausrüstungen, von denen ein erhebliches Risiko für das einwandfreie Funktionieren wesentlicher Systeme ausgehen kann - sind sinngemäß erfüllt.
The requirements of Article 31, paragraphs 5, 6, 8, 9 and 12 of directive 2007/46/EC - Sale and entry into service of parts or equipment which are capable of posing a significant risk to the correct functioning of essential systems - are met.

11. Änderungsabnahme gemäß § 19 (3) StVZO:
Acceptance test of the modification as per § 19 (3) StVZO:
Siehe Prüfbericht
See test report



Kraftfahrt-Bundesamt

DE-24932 Flensburg

4

Genehmigungsnummer: **50198*05**

Approval number:

12. Die Genehmigung wird **erweitert**
Approval is **extended**
13. Grund (Gründe) für die Erweiterung der Genehmigung (falls zutreffend):
Reason(s) for the extension (if applicable):
Aktualisierung des Verwendungsbereiches
Update of the range of application
14. Ort: **DE-24932 Flensburg**
Place:
15. Datum: **04.05.2021**
Date:
16. Unterschrift: **Im Auftrag**
Signature:


Marten Matzen



Anlagen:
Enclosures:
Gemäß Inhaltsverzeichnis
According to index

Auftraggeber Superior Industries Leichtmetallräder Germany GmbH
Gustav-Kirchhoff-Straße 10
D-67098 Bad Dürkheim
QM-Nr.: 49 02 0131806

Prüfgegenstand PKW-Sonderrad
Modell Pearl
Typ PE 859
Radgröße 8,5Jx19H2
Zentrierart Mittenzentrierung

Ausführung	Kennzeichnung Rad/ Zentrierring	Lochzahl/ Lochkreis- (mm)/ Mittenloch-ø (mm)	Einpresstiefe (mm)	Radlast (kg)	Abrollumfang (mm)
B7	PE 859 B7 / Z15 Ø70,0 - Ø66,6	5/112/66,6	40	790	2190

Kennzeichnungen

KBA-Nummer 50198
Herstellerzeichen ALUTEC Germany
Radtyp und Ausführung PE 859 (s.o.)
Radgröße 8,5Jx19H2
Einpresstiefe ET (s.o.)
Herstelldatum Monat und Jahr

Befestigungsmittel

Nr.	Art der Befestigungsmittel	Bund	Anzugsmoment (Nm)	Schaftlänge (mm)	Artikel-Nr.
S01	Schraube M14x1,5	Kegel 60°	120	30	Multipack: 44
S02	Schraube M14x1,5	Kegel 60°	130	30	Multipack: 44
S03	Schraube M14x1,5	Kegel 60°	140	30	Multipack: 44
S04	Schraube M14x1,5	Kegel 60°	150	30	Multipack: 44
S05	Schraube M14x1,5	Kegel 60°	160	30	Multipack: 44
S06	Schraube M12x1,5	Kegel 60°	140	30,5	Multipack: 43A

Prüfungen

Entsprechend den Kriterien des VdTÜV Merkblattes 751 (in der jeweils gültigen Fassung) wurden an den im Verwendungsbereich aufgeführten Fahrzeugen Anbau-, Freigängigkeits- und Handlingsprüfungen durchgeführt.

Verwendungsbereich

Hersteller Audi
Infiniti
Mercedes-Benz
Ssangyong

Spurverbreiterung innerhalb 2%

Handelsbezeichnung Fahrzeug-Typ ABE/EWG-Nr.	kW-Bereich	Reifen	Reifenbezogene Auflagen und Hinweise	Auflagen und Hinweise
Audi A4 B8, B81 e1*2001/116* 0430*00-41; e13*2007/46*1084*.. (FIN: WAUZZZ8K...)	88-195	225/40R19	R37 T89 T93	A12 A21 A57 A99 Car Lim V19 S01
	88-195	235/35R19	R37 T87 T91	
	88-200	225/40R19	M+S T89 T93	
	88-200	235/35R19	M+S T87 T91	
	88-200	245/35R19	T89 T93	
	88-200	255/35R19	A01 K1a K1b K2b K56	
Audi A4 B8, B81 e1*2001/116* 0430*35-..; e13*2007/46* 1084*19-.. (FIN: WAUZZZF4...) - incl. Facelift 2019	90-160	225/40R19	T89 T93	A12 A21 A57 A99 Car Lim P35 Po1 V00 V19 S01
	90-160	235/35R19	T87 T91	
	90-160	245/35R19	T89 T93	
	90-160	255/35R19	K2h	
	90-160	255/35R19	A01 K2b	
Audi A6 / A6 Avant 4G, 4G1 e1*2007/46*0436*.. e13*2007/46*1147*.. - incl. Facelift 2014	100-200	235/45R19	T95 T99	A12 A21 A57 A8b A99 B90 BnK Car Lim NA1 S01
	100-200	245/40R19	T94 T98	
	100-200	255/40R19	T00 T96	
Audi A6 / A6 Avant F2 e1*2007/46*1801*..	100-210	225/45R19	A91 T96	A21 A57 A99 Car KOV L06 Lim NoP P35 Po1 S01
	100-210	235/45R19	A91 T95 T99	
	100-210	235/50R19	A12	
	100-210	245/45R19	A12	
	100-210	255/40R19	A12 T96	
	100-210	255/45R19	A12	
Audi A6 / A6 Avant TFSle F2 e1*2007/46*1801*.. - Plug-in Hybrid	185	235/45R19	A91 T99 158	A21 A56 A99 Car KOV L06 Lim S01
	185	235/50R19	A12 158	
	185	245/45R19	A12 158	
	185	255/40R19	A12 T00 158	
	185	255/45R19	A12 158	
Audi A6 allroad 4G, 4G1 e1*2007/46*0436*.. e13*2007/46*1147*.. - incl. Facelift 2014	140-245	235/45R19	T99	A12 A21 A56 A99 B92 Car KMV S01
	140-245	235/50R19		
	140-245	245/45R19		
	140-245	255/45R19		
Audi A6 allroad F2 e1*2007/46*1801*13-..	170-257	235/50R19		A12 A21 A56 A99 L06 NoP S01
	170-257	245/45R19		
	170-257	255/45R19		
Audi Q5 (I) 8R, 8R1, 8R2 e1*2001/116*0473*.. e1*2001/116*0497*.. e13*2007/46*1083*.. e13*2007/46*1179*.. - incl. Facelift 2012	100-199	235/50R19		A12 A21 A8b A99 B92 S03
	100-199	235/55R19		

Handelsbezeichnung Fahrzeug-Typ ABE/EWG-Nr.	kW-Bereich	Reifen	Reifenbezogene Auflagen und Hinweise	Auflagen und Hinweise
Audi Q5 (I) 8R, 8R1, 8R2 e1*2001/116*0473*..; e1*2001/116*0497*..; e13*2007/46*1083*..; e13*2007/46*1179*.. - incl. Facelift 2012 - mit Radhaus- Verbreiterungen	100-199	235/50R19		A12 A21 A8b A99 B92 KMV S03
	100-199	235/55R19		
Audi S4 B8, B81 e1*2001/116*0430*..; e13*2007/46*1084*.. (FIN: WAUZZZ8K...)	245	235/35R19	M+S T91	A12 A21 A99 Car Lim S01
	245	245/35R19	T93	
	245	255/35R19	A01 K1a K1b K2b K56 T92 T96	
Audi S6 / S6 Avant F2 e1*2007/46*1801*..	253,257	245/45R19	M+S	A12 A21 A56 A99 BnK Car KOV L06 Lim NoP S01
	253,257	255/45R19	M+S	
Audi S8 F8 e1*2007/46*1751*11-..	420	235/50R19	A91 M+S	A21 A56 A60 A99 BnK L06 MHy NBF S01
	420	245/45R19	A91 M+S	
	420	255/45R19	A91 M+S	
	420	265/45R19	A12 M+S	
Infiniti QX30 AWD H15 e11*2007/46*2977*.., e5*2007/46*1030*..	125, 155	225/45R19		A12 A21 A56 A99 S02
	125, 155	235/40R19		
	125, 155	235/45R19		
	125, 155	245/40R19	A01 K5v K6w	
	125, 155	245/45R19	A01 G01 K5v K6w	
A-Klasse 176, 245G e1*2007/46*0928*..; e1*2001/116* 0470*04-..	66, 80	235/30R19	K1c K2c K4i K5d K6g K8h T86 Y18	A01 A12 A21 A57 A99 Flh V00 V19 S02
	66-160	225/35R19	K1c K2b K5d T88	
	66-160	235/30R19	K1c K2c K4i K5d K6g K8h NoD T86	
	66-160	235/35R19	G86 K1c K2c K4i K5d K5k K6g K7d K8h T87 T91	
	66-160	245/30R19	K1c K2c K4i K5d K5k K6h K7d K8m T89	
	66-160	255/30R19	K2c K4i K6h K8m R03 T87 T91	
A-Klasse F2A e1*2007/46*1829*..	70-140	225/35R19	K1c K2b K5d K6f K8h T84 T88	A01 A12 A21 A58 A99 F23 Lim NoP V19 Y85 S02
	70-140	225/40R19	K1c K2b K5d K6f K7i K8h	
	70-140	235/35R19	K1c K2b K5d K6f K7i K8h T87 T91	
	70-140	245/35R19	K2c K6f K8m R03	
A-Klasse F2A e1*2007/46*1829*..	110-165	225/35R19	K1c K2b K5d T88	A01 A12 A21 A57 A99 F24 Lim NoP V00 V19 Y85 S02
	110-165	225/40R19	K1c K2b K5d K7i	
	110-165	235/35R19	K1c K2b K5d K6d K7i T91	
	110-165	245/35R19	K2c K6d K6i K8h R03	
A-Klasse A 250e F2A e1*2007/46*1829*07-.. - Plug-in-Hybrid	118	225/40R19	K1c K2b K5d K6f K7i K8h	A01 A12 A21 A58 A99 F23 Lim V19 Y85 S02
	118	235/35R19	K1c K2b K5d K6f K7i K8h T91	
	118	245/35R19	K2c K6f K8m R03	
B-Klasse 245 e1*2001/116*0314*..	70-142	225/35R19	G46 K1c K2b K41 K42 K43 K44 K56 T84 T88	A01 A12 A21 A99 S02

Handelsbezeichnung Fahrzeug-Typ ABE/EWG-Nr.	kW-Bereich	Reifen	Reifenbezogene Auflagen und Hinweise	Auflagen und Hinweise
B-Klasse 246, 245G e1*2007/46*0751*...; e1*2001/116* 0470*04-.. - incl. Facelift 2014	66-155	225/35R19	A57 K1c K2c K4i K5c K8h T88	A01 A12 A21 A99 NoE V00 V19 S02
	66-155	235/35R19	A57 G01 K1c K2c K4i K5c K8h T87 T91	
	66-155	245/30R19	A57 K1c K2c K4i K5c K6k K7d K8m T89	
B-Klasse F2B e1*2007/46*1909*..	70-165	225/35R19	K1c K2b K4i K5d K6f T88	A01 A12 A21 A57 A99 F24 NoP V00 V19 S02
	70-165	225/40R19	K1c K2b K4i K5d K6f K7i	
	70-165	235/35R19	K1c K2c K4i K5d K6f K6i K7i K8h T87 T91	
	70-165	245/35R19	K2c K4i K6f K6i K8h R03	
B-Klasse F2B e1*2007/46*1909*..	70-140	225/35R19	K1c K2b K4i K5d K6f K8h T88	A01 A12 A21 A58 A99 F23 NoP V19 S02
	70-140	225/40R19	K1c K2b K4i K5d K6f K7i K8h	
	70-140	235/35R19	K1c K2b K4i K5d K6f K6i K7i K8m T87 T91	
	70-140	245/35R19	K2c K4i K6f K6i K8m R03	
B-Klasse B 250e F2B e1*2007/46*1909*05-.. - Plug-in-Hybrid	118	225/40R19	K1c K2b K4i K5d K6f K7i K8h	A01 A12 A21 A58 A99 F23 V19 S02
	118	235/35R19	K1c K2b K4i K5d K6f K6i K7i K8m T91	
	118	245/35R19	K2c K4i K6f K6i K8m R03	
B-Klasse electric drive 245G e1*2001/116*0470*.. (28kWh-Batterie)	65 (132)	225/40R19	K5w K6w	A01 A12 A21 A58 A99 F1h KMV S02
	65 (132)	235/35R19	K2b K3i K5w K6g K6x T91	
C 63 AMG 204, 204K, -/AMG e1*2001/116* 0431*33-...,0457*26-.. 0463*13-...,0464*14-.. (FIN: W..205...) - Limousine/T-Modell	350, 375	245/35R19	M+S	A12 A21 A58 A99 BnK Car Lim VC3 S02
	350, 375	255/35R19	M+S R03	
C 63 AMG 204, 204K, -/AMG e1*2001/116* 0431*00-32, 0457*00-25, 0463*00-12, 0464*00-13, - Limousine/Coupe - T-Modell - incl. Facelift 2011 (FIN: WDD204...)	336-373	235/35R19	K42 K56 M+S T91	A01 A12 A21 A99 Car Cpe Lim S02
	115-225	225/35R19	Cpe K2b K42 K56 R03 T84 T88	
	88-215	225/35R19	K2b K42 K56 Lim R03 T88	
	88-225	225/35R19	Cpe K1a K1b K41 Lim R02 T84 T88	
	88-225	235/35R19	Cpe K1c K41 Lim R02 T87 T91	
	88-225	235/35R19	Cpe G01 K2b K42 K56 Lim R03 T87 T91	
	88-225	245/30R19	Cpe K1c K2a K2b K41 K42 K43 K44 K56 Lim T89	
88-225	255/30R19	Cpe K2c K44 K56 Lim R03 T91		

Handelsbezeichnung Fahrzeug-Typ ABE/EWG-Nr.	kW-Bereich	Reifen	Reifenbezogene Auflagen und Hinweise	Auflagen und Hinweise
C-Klasse 204 e1*2001/116* 0431*29-.. - incl. Facelift 2018 (FIN: W..205...)	85-155	225/40R19	T89 T93	A12 A21 A58 A99 Lim NoP Po1 V19 Y92 S02
	85-155	235/35R19	A01 K1a K1b K2b T91	
	85-155	245/35R19	A01 K1c K2b T89 T93	
	85-155	255/35R19	A01 K2b K4i K6g K6j R03 T92 T96	
C-Klasse Coupé / Cabrio 204 e1*2001/116* 0431*37-.. - incl. Facelift 2018 (FIN: W..205...)	110-155	225/40R19		A12 A21 A58 A99 Cbo Cpe Po1 V19 Y92 S02
	110-155	235/35R19	A01 K1a K1b K2b T91	
	110-155	245/35R19	A01 K1c K2b	
	110-155	255/35R19	A01 K2b K4i K6g K6j R03	
C-Klasse T-Modell 204K e1*2001/116* 0457*25-.. - incl. Facelift 2018 (FIN: W..205...)	85-155	225/40R19	T89 T93	A12 A21 A58 A99 Car NoP Po1 V19 Y92 S02
	85-155	235/35R19	A01 K1a K1b K2b T91	
	85-155	245/35R19	A01 K1c K2b T89 T93	
	85-155	255/35R19	A01 K2b K4i K6g K6j R03 T92 T96	
C-Klasse T-Modell 204K e1*2001/116*0457*.. - incl. Facelift 2011 (FIN: WDD204...)	115,135	245/30R19	K1c K2a K2b K41 K42 K43 K44 K56 T89	A01 A12 A21 A99 Car V19 S02
	88-225	225/35R19	K1a K1b K41 R02 T84 T88	
	88-225	235/35R19	K1c K41 R02 T87 T91	
	88-225	235/35R19	G01 K2b K42 K56 R03 T91	
	88-225	255/30R19	K2c K44 K56 R03 T91	
CL 63/65 -AMG 216, 216AMG e1*2001/116*0372*.. e1*2001/116*0426*.. (FIN: WDD216...)	386-463	255/40R19	A32 M+S	A21 A99 Cpe S04
CLA-Klasse 117, 245G e1*2007/46*1007*.. e1*2001/116* 0470*04-..	80, 90	235/30R19	K1c K2c K4i K5d K6g K8h T86	A01 A12 A21 A57 A99 Lim S02
	80-160	225/35R19	K1c K2b K5d T84 T88	
	80-160	235/30R19	K1c K2c K4i K5d K6g K8h NoD T86	
	80-160	235/35R19	G86 K1c K2c K4i K5d K5k K6g K7d K8h T87 T91	
CLA-Klasse F2CLA e1*2007/46*1912*.. - Shooting Brake - Plug-in-Hybrid	85-165	225/40R19	K1a K1b K2b K4i K5d K6f K7i	A01 A12 A21 A57 A99 F24 Lim NoP V00 V19 S02
	85-165	235/35R19	K1c K2c K4i K5d K6f K7i T87 T91	
	85-165	245/35R19	K2c K4i K6f K6i K8h R03	
	85-165	255/35R19	K2c K4i K6f K6i K8h R03	
CLA-Klasse CLA 250e F2CLA e1*2007/46*1912*.. - Shooting Brake - Plug-in-Hybrid	118	225/40R19	K1a K1b K2b K4i K5d K6f K7i T93	A01 A12 A21 A58 A99 Car F23 V19 S02
	118	235/35R19	K1c K2b K4i K5d K6f K7i T91	
	118	245/35R19	K2b K4i K6f K8h R03 T93	
	118	255/35R19	K2b K4i K6f K8h R03	
CLA-Klasse CLA 250e F2CLA e1*2007/46*1912*.. - Plug-in-Hybrid	118	225/40R19	K1a K1b K2b K4i K5d K6f K7i T93	A01 A12 A21 A58 A99 F23 Lim V19 S02
	118	235/35R19	K1c K2b K4i K5d K6f K7i T91	
	118	245/35R19	K2b K4i K6f K8h R03 T93	
	118	255/35R19	K2b K4i K6f K8h R03	

Handelsbezeichnung Fahrzeug-Typ ABE/EWG-Nr.	kW-Bereich	Reifen	Reifenbezogene Auflagen und Hinweise	Auflagen und Hinweise
CLA-Klasse Shooting Brake 245G e1*2001/116* 0470*12-..	80-160	225/35R19	K1c K2b K5d T84 T88	A01 A12 A21 A57 A99 Car S02
	80-160	235/30R19	K1c K2c K4i K5d K6g K8h NoD T86	
	80-160	235/35R19	G86 K1c K2c K4i K5d K5k K6g K7d K8h T87 T91	
CLA-Klasse Shooting Brake F2CLA e1*2007/46*1912*..	85-165	225/40R19	K1a K1b K2b K4i K5d K6f K7i	A01 A12 A21 A57 A99 Car F24 NoP V00 V19 S02
	85-165	235/35R19	K1c K2c K4i K5d K6f K7i T87 T91	
	85-165	245/35R19	K2c K4i K6f K6i K8h R03	
	85-165	255/35R19	K2c K4i K6f K6i K8h R03	
CL-Klasse 215 e1*98/14*0113*..	220-368	245/40R19		A12 A21 A99 B03 S04
E 500 212 e1*2001/116* 0501*09-.. ab Facelift 2011 - incl. Facelift 2013 - mit Luftfederung (FIN: WDD212...)	300	245/35R19	K1a K1b T93	A01 A12 A21 A57 A99 F38 Lim S02
E-Klasse 211 e1*98/14*0183*.. e1*2001/116*0183*..	75-215	235/35R19	R37 T91	A12 A21 A99 Lim P35 S02
	75-225	245/35R19	T93	
E-Klasse 212 e1*2001/116*0501*.. - mit Luftfederung - incl. Facelift 2013 (FIN: WDD212...)	100-225	235/35R19	R37 T91	A12 A21 A57 A99 F38 Lim NoH V01 V19 Y63 S02
	100-225	255/30R19	A01 K1c K2b K5d T91	
	100-225	245/35R19	A01 K1a K1b T93	
E-Klasse 212 e1*2001/116* 0501*24-.. (FIN: W..213...)	110-145	225/40R19	A10 R37 T93	A21 A58 A99 B60 DE0 Lim NoP V19 Y92 S04
	110-145	225/45R19	A12 R37 T92 T96	
	110-145	235/40R19	A32 R37 T92 T96	
	110-145	245/35R19	A91 T93	
	110-145	245/40R19	A91 T94 T98	
	110-145	255/35R19	A12 T92 T96	
E-Klasse 212, 212G e1*2001/116*0501*.. e1*2007/46*0484*.. - incl. Facelift 2013 (FIN: WDD212...)	100-225	235/35R19	R37 T91	A12 A21 A57 A99 F39 Lim NoH V01 V19 Y63 S02
	100-225	255/30R19	A01 K1c K2b K5d T91	
	100-225	245/35R19	A01 K1a K1b T93	
E-Klasse All Terrain 4matic R1ES e1*2007/46*1560*..	143	245/45R19	A32 A84	A21 A56 A99 B60 K MV S04
E-Klasse Cabrio 207 e1*2001/116*0502*.. (FIN: WDD207...)	120-245	235/35R19	R03 T91	A12 A21 A58 A99 Cbo F39 V19 S02
	120-285	235/35R19	R02 T91	
	120-285	255/30R19	A01 K2b K4k R03 T91	
	135, 150	245/30R19	A01 K1c K2b NoD T89	

Handelsbezeichnung Fahrzeug-Typ ABE/EWG-Nr.	kW-Bereich	Reifen	Reifenbezogene Auflagen und Hinweise	Auflagen und Hinweise
E-Klasse Coupé 207 e1*2001/116*0502*.. (FIN: WDD207...)	120-225	225/35R19	R37 T88	A12 A21 A58 A99 Cpe F39 V19 S02
	120-285	235/35R19	T91	
	120-285	245/30R19	A01 K1c K2b T89	
	120-285	255/30R19	A01 K2b K4k R03 T91	
E-Klasse Coupé / Cabrio R1EC e1*2007/46*1666*..	120-145	225/40R19	A10 R37 T93	A21 A58 A99 B60 Cbo Cpe NoP V19 Y92 S04
	120-145	225/45R19	A12 R37 T92 T96	
	120-145	235/40R19	A10 R37 T92 T96	
	120-145	245/35R19	A91 T93	
	120-145	245/40R19	A91	
	120-145	255/35R19	A12 T92 T96	
E-Klasse T-Modell 211K e1*2001/116*0213*..	100-225	245/35R19	R02 T89 T93	A12 A21 A58 A99 Car P35 R70 VE9 S02
	100-225	255/35R19	R03 T96	
E-Klasse T-Modell R1ES e1*2007/46*1560*..	110-145	225/45R19	A12 R37 T96 X77	A21 A58 A99 B60 Car DE0 KOV NoP V19 Y92 S04
	110-145	235/40R19	A32 R37 T96 X77	
	110-145	245/40R19	A91 T94 T98	
	110-145	255/35R19	A12 T96 X77	
	110-145	255/40R19	A12 T00 T96	
E-Klasse T-Modell 4matic R1ES e1*2007/46*1560*..	135-145	225/45R19	A12 R37 T96 X77	A21 A56 A99 B60 Car DE0 KOV NoP V19 S04
	135-145	235/40R19	A32 R37 T96 X77	
	135-145	245/40R19	A91 T98	
	135-145	255/35R19	A12 T96 X77	
	135-145	255/40R19	A12 T00 T96	
GLA-Klasse 245G e1*2001/116* 0470*06-..	80-155	225/45R19		A12 A21 A57 A99 Flh S02
	80-155	235/40R19		
	80-155	235/45R19		
	80-155	245/40R19	A01 K1b K2b K6v	
	80-155	245/45R19	A01 K1b K2b K6v	
	80-155	255/40R19	A01 K1b K2b K6v	
GLA-Klasse F2B e1*2007/46*1909*..	85-165	235/50R19	K1c K2c K5v	A01 A12 A21 A57 A99 NoE NoP S02
	85-165	245/45R19	K1c K2c K5v	
	85-165	255/45R19	K1c K2c K5x	
	85-165	265/45R19	K1c K2c K5x	
GLB-Klasse F2B e1*2007/46*1909*..	85-165	235/50R19	K1c K2c K5v	A01 A12 A21 A57 A99 NoE NoP S02
	85-165	245/45R19	K1c K2c K5v	
	85-165	255/45R19	K1c K2c K5x	
	85-165	265/45R19	K1c K2c K5x	
GLC-Coupé 204X e1*2001/116* 0480*18-.. (FIN: W..253...)	100-243	235/50R19		A12 A21 A57 A99 B10 Flh KMV V19 S04
	100-243	235/55R19	154	
	100-243	255/45R19		
	100-243	255/50R19	R03 154	
GLC-Klasse 204X e1*2001/116* 0480*16-.. (FIN: W..253...)	100-243	235/50R19		A12 A21 A57 A99 B10 MHy S04
	100-243	235/55R19		
	100-243	255/45R19		

Handelsbezeichnung Fahrzeug-Typ ABE/EWG-Nr.	kW-Bereich	Reifen	Reifenbezogene Auflagen und Hinweise	Auflagen und Hinweise
GLK-Klasse 204X e1*2001/116* 0480*00-16 (FIN: WDC204...)	100-225	235/50R19	A01 K1b	A12 A21 A99 V19 S04
	100-225	245/45R19		
	100-225	255/45R19	A01 K1b	
S 63/65 -/AMG 221, 221AMG e1*2001/116*0335*..; e1*2001/116*0396*.. (FIN: WDD221...)	386-463	255/40R19	M+S	A12 A21 A58 A99 S04
S 63/65 -/AMG 221, 221AMG e1*2001/116* 0335*20-..; 0396*09-.. ab Modell 2013 (FIN: W..222...)	430-463	255/45R19	A90 M+S	A21 A57 A99 BnK Lim S04
S 63/65 AMG Coupé/Cabrio 221 e1*2001/116* 0335*23-..; 0396*12-.. (FIN: WDD217...)	430-463	255/45R19	A90 M+S	A21 A57 A99 B03 BnK Cbo Cpe S04
S-Klasse 220 e1*97/27*0099*..	145-368	245/40R19	T94 T98	A12 A21 A61 A99 B03 NBF S04
SLK / SLC -Klasse 172 e1*2007/46*0548*..	115-225	225/35R19		A12 A21 A99 V19 S02
	115-225	235/35R19	A01 G01	
	115-225	255/30R19	A01 K2b R03	
	115-225	255/30R19	R03 SP2	
Vito 638 e9*93/81,98/14, 2001/116*0005*..	58-105	245/40R19	G01 K1c K41 K42 K44 K45 K56 T98	A01 A12 A21 A99 S05
	58-105	255/35R19	K1c K2c K42 K44 K45 K56 T96	
Vito 638/1 K 393	60-105	245/40R19	G01 K1c K2c K41 K42 K44 K56 T98	A01 A12 A21 A99 S05
	60-105	255/35R19	K1c K2c K42 K44 K56 T96	
V-Klasse 638/2 e9*95/54, 98/14, 2001/116*0020*..	72-128	245/40R19	G01 K1c K2c K41 K42 K44 K45 K56 T94 T98	A01 A12 A21 A99 K56 S05
	72-128	255/35R19	K1c K2c K42 K44 K45 K56 T96	
Ssangyong Korando (IV) CW e8*2007/46*0360*..	100-120	235/45R19		A12 A21 A57 A99 BT1 S06
	100-120	235/50R19	A01 K1b K2b	
	100-120	245/45R19		
	100-120	255/45R19	A01 K1b K2b	

Allgemeine Hinweise

Im Fahrzeug vorgeschriebene Fahrzeugsysteme, z. B. Reifendruckkontrollsysteme, müssen nach Anbau der Räder funktionsfähig bleiben.

Wird eine in diesem Gutachten aufgeführte Reifengröße verwendet, die nicht bereits in den Fahrzeugpapieren (u. a. Fahrzeugschein, Zulassungsbescheinigung I oder COC-Papier) genannt ist, so sind die Angaben über die Reifengröße in den Fahrzeugpapieren (Fahrzeugschein bzw. -brief, Zulassungsbescheinigung I) durch die Zulassungsstelle berichtigen zu lassen. Diese Berichtigung ist dann nicht erforderlich, wenn die ABE des Sonderrades eine Freistellung von der Pflicht zur Berichtigung der Fahrzeugpapiere enthält.

Die mindestens erforderlichen Geschwindigkeitsbereiche (mit Ausnahme der M+S-Profile) und Tragfähigkeiten der zu verwendenden Reifen sind den Fahrzeugpapieren (Fahrzeugbrief und -schein, Zulassungsbescheinigung I) zu entnehmen. Abschläge der Tragfähigkeit aufgrund der Fahrzeughöchstgeschwindigkeit sind zu berücksichtigen.

Fahrzeughöchstgeschwindigkeit	Tragfähigkeit (%)		
	Geschwindigkeitssymbol (GSY)		
	V	W	Y
210 km/h	100%	100%	100%
220 km/h	97%	100%	100%
230 km/h	94%	100%	100%
240 km/h	91%	100%	100%
250 km/h	-	95%	100%
260 km/h	-	90%	100%
270 km/h	-	85%	100%
280 km/h	-	-	95%
290 km/h	-	-	90%
300 km/h	-	-	85%

Ferner sind nur Reifen einer Bauart und achsweise eines Reifentyps zulässig. Bei Verwendung unterschiedlicher Reifentypen auf Vorder- und Hinterachse sind die Hinweise des Fahrzeug- und / oder Reifenherstellers zu beachten.

Das Fahrwerk und die Bremsaggregate müssen, mit Ausnahme der in der entsprechenden Auflage aufgeführten Umrüstmaßnahmen, dem Serienstand entsprechen. Die Zulässigkeit weiterer Veränderungen ist gesondert zu beurteilen.

Wird das serienmäßige Ersatzrad verwendet, soll mit mäßiger Geschwindigkeit und nicht länger als erforderlich gefahren werden. Es müssen die serienmäßigen Befestigungsteile verwendet werden. Bei Fahrzeugen mit Allradantrieb darf nur ein Ersatzrad mit gleicher Reifengröße bzw. gleichem Abrollumfang verwendet werden.

Die Bezieher der Räder sind darauf hinzuweisen, dass der vom Reifenhersteller vorgeschriebene Reifenfülldruck zu beachten ist.

Spezielle Auflagen und Hinweise

154 Das Sonderrad (gepr. Radlast) ist in Verbindung mit dieser Reifengröße nur zulässig bis zu einer zul. Achslast von 1540 kg. Eine erhöhte zulässige Achslast bei Anhängerbetrieb (siehe Ziff. 33 zu Ziff. 16 h bzw. Feld 22 zu Feld 7.1-8.3 in den Fahrzeugpapieren) ist zu beachten.

158 Das Sonderrad (gepr. Radlast) ist in Verbindung mit dieser Reifengröße nur zulässig bis zu einer zul. Achslast von 1580 kg. Eine erhöhte zulässige Achslast bei Anhängerbetrieb (siehe Ziff. 33 zu Ziff. 16 h bzw. Feld 22 zu Feld 7.1-8.3 in den Fahrzeugpapieren) ist zu beachten.

A01 Nach Durchführung der Technischen Änderung ist das Fahrzeug unter Vorlage der vorliegenden ABE unverzüglich einem amtlich anerkannten Sachverständigen oder Prüfer für den Kraftfahrzeugverkehr oder einem Prüferingenieur einer Überwachungsorganisation nach Nummer 4 der Anlage VIIIb zur StVZO zur Durchführung und Bestätigung der in der ABE vorgeschriebenen Änderungsabnahme vorzuführen.

A10 Es dürfen nur feingliedrige Schneeketten an der Hinterachse verwendet werden.

A12 Die Verwendung von Schneeketten ist nicht zulässig.

A21 Es sind nur schlauchlose Reifen zulässig. Werden keine Ventile mit TPMS-Sensoren verwendet, sind Metallschraubventile mit Befestigung von außen zulässig. Bei Verwendung bis zu einer Höchstgeschwindigkeit von 210 km/h (bauartbedingte Höchstgeschwindigkeit, Fzg.-Schein, Ziff. 6 bzw. Zulassungsbescheinigung Feld T oder bei Verwendung von Winterreifen mit Geschwindigkeitssymbol Q, R, S, T oder H) sind auch Gummiventile zulässig. Werden Ventile mit TPMS-Sensoren verwendet, so sind die Hinweise und Vorgaben der Hersteller zu beachten. Die Ventile und Sensoren müssen für den vorgeschriebenen Luftdruck und die Höchstgeschwindigkeit geeignet sein. Die Ventile müssen den Normen E.T.R.T.O., DIN oder Tire and Rim entsprechen und dürfen nicht über den Felgenrand hinausragen.

A32 Es dürfen nur feingliedrige Schneeketten, die nicht mehr als 12 mm einschließlich Kettenschloss auftragen, an der Hinterachse verwendet werden.

A56 Die Rad-/Reifen-Kombination ist nur zulässig an Fahrzeugausführungen mit Allradantrieb (z.B. 4WD, Quattro, Syncro, 4-Matic, 4x4 u. ä.)

A57 Diese Rad-/Reifen-Kombination(en) ist (sind) zulässig an Fahrzeugausführungen mit Front bzw. Heck-Antrieb und Allradantrieb (z.B. 2WD, 4WD, Quattro, Syncro, 4-Matic, 4x4, u. ä.)

A58 Rad-Reifen-Kombination(en) nicht zulässig an Fahrzeugen mit Allradantrieb.

A60 Auch zulässig für Fahrzeugausführungen mit verlängerter Karosserie.

A61 Nicht zulässig für Fahrzeugausführungen mit extra verlängerter Karosserie (Fahrzeuglänge über 5200 mm).

A84 Die Vorgaben und Hinweise des Fahrzeugherstellers bezüglich der Verwendung von Winterreifen (M+S-Profil) und Schneeketten sind zu beachten (s. Betriebsanleitung).

A8b Aufgrund fehlender Freigängigkeit zur Bremsanlage ist das Sonderrad nicht zulässig für Fahrzeugausführungen mit Brembo-Bremssattel in Verbindung mit Bremsscheibendurchmesser 345 mm an Achse 1.

A90 Es dürfen nur feingliedrige Schneeketten, die nicht mehr als 9 mm einschließlich Kettenschloss auftragen, an den laut Betriebsanleitung dafür vorgesehenen Achsen verwendet werden.

A91 Es dürfen nur feingliedrige Schneeketten, die nicht mehr als 10 mm einschließlich Kettenschloss auftragen, an den laut Betriebsanleitung dafür vorgesehenen Achsen verwendet werden.

A99 Zum Auswuchten der Räder dürfen an der Felgenaußenseite nur Klebegewichte im Felgenbett angebracht werden. Bei der Auswahl und Anbringung der Klebegewichte ist auf einen Mindestabstand von 2 mm zum Bremssattel zu achten.

B03 Die Zulässigkeit der Sonderräder ist nicht geprüft für Fahrzeuge, die serienmäßig ausschließlich mit größeren und/oder breiteren Serienrädern für Sommerbereifung (nicht M+S Reifen) ausgerüstet sind (u. a. Fahrzeugschein, Zulassungsbescheinigung I, COC-Papier oder Bedienungsanleitung).

B10 Rad nicht zulässig an Fahrzeugausführungen mit Bremsscheibendurchmesser 360 mm an Achse 1.

B60 Aufgrund fehlender Freigängigkeit zur Bremsanlage ist die Verwendung der Sonderräder nicht zulässig für Fahrzeugausführungen mit Bremsscheibendurchmesser 360 mm an Achse1.

B90 Räder nicht zulässig an Fahrzeugausführungen mit Bremsscheibendurchmesser 356 mm an Achse 1.

B92 Aufgrund fehlender Freigängigkeit zur Bremsanlage ist das Rad nicht zulässig für Fahrzeugausführungen mit Brembo-Bremssattel an Achse 1.

BT1 Nur zulässig für Fahrzeugausführungen mit Bremsscheibendurchmesser 298 mm an Achse 1.

BnK Die Räder sind nicht an Fahrzeugausführungen mit Keramik-Bremsen zulässig.

Car Die Rad/Reifen-Kombination ist zulässig für Fahrzeugausführungen der Karosserieform Kombilimousine (Avant, Break, Caravan, Grandtour, Kombi, Sportswagon, T-Modell, Touring, Tourer, Turnier, Variant, ...).

Cbo Die Rad-/Reifen-Kombination ist zulässig für Fahrzeugausführungen der Karosserieform Cabrio-Limousine, Roadster.

Cpe Die Rad-/Reifen-Kombination ist zulässig für Fahrzeugausführungen der Karosserieform Coupé.

DE0 Aufgrund fehlender Freigängigkeit zur Bremsanlage sind die Sonderräder nicht zulässig an Fahrzeugen mit Bremsscheibendurchmesser 320 mm an Achse2.

F23 Rad/Reifen-Kombination nur für Fahrzeugausführungen mit Verbundlenkerhinterachse.

F24 Rad/Reifen-Kombination nur für Fahrzeugausführungen mit Viel- bzw. Mehrlenkerhinterachse (Einzelradaufhängung).

F38 Rad/Reifenkombination nur zulässig an Fahrzeugausführungen mit Luftfederung.

F39 Rad/Reifenkombination nicht zulässig an Fahrzeugausführungen mit Luftfederung.

Flh Die Rad-/Reifen-Kombination ist zulässig für Fahrzeugausführungen der Karosserieform Schräghecklimousine (Fließheck, 3-türig und 5-türig).

G01 Es ist der Nachweis zu erbringen, dass die Anzeige des Geschwindigkeitsmessers und Wegstreckenzählers innerhalb der Toleranzen (75/443/EWG, ECE-R39, § 57 StVZO) liegt. Wird die Anzeige angeglichen, sind die in den Fahrzeugpapieren (u. a. Fahrzeugschein, Zulassungsbescheinigung I oder COC-Papier) eingetragenen Reifengrößen zu überprüfen.

G46 Ist die Reifengröße 195/65R15 keine der serienmäßigen Reifengrößen (u. a. Fahrzeugschein, Zulassungsbescheinigung I, COC-Papier oder Bedienungsanleitung) , so ist der Nachweis zu erbringen, dass die Anzeige des Geschwindigkeitsmessers und Wegstreckenzählers innerhalb der Toleranzen (75/443/EWG, ECE-R39, § 57 StVZO) liegt. Wird die Anzeige angeglichen, sind die in den Fahrzeugpapieren (u. a. Fahrzeugschein, Zulassungsbescheinigung I oder COC-Papier) eingetragenen Reifengrößen zu überprüfen.

G86 Ist die Reifengröße 235/40R18 oder 235/35R19 keine der serienmäßigen Reifengrößen (u. a. Fahrzeugschein, Zulassungsbescheinigung I, COC-Papier oder Bedienungsanleitung) , so ist der Nachweis zu erbringen, dass die Anzeige des Geschwindigkeitsmessers und Wegstreckenzählers innerhalb der Toleranzen (75/443/EWG, ECE-R39, § 57 StVZO) liegt. Wird die Anzeige angeglichen, sind die in den Fahrzeugpapieren (u. a. Fahrzeugschein, Zulassungsbescheinigung I oder COC-Papier) eingetragenen Reifengrößen zu überprüfen.

K1a Die Radabdeckung an Achse 1 ist durch Ausstellen der Frontschürze und des Kotflügels oder durch Anbau von dauerhaft befestigten Karosserieteilen im Bereich 0° bis 30° vor Radmitte herzustellen. Die gesamte Breite der Rad-/Reifenkombination muss, unter Beachtung des maximal möglichen Betriebsmaßes des Reifens (1,04-fache der Nennbreite des Reifens), in dem oben genannten Bereich abgedeckt sein.

K1b Die Radabdeckung an Achse 1 ist durch Ausstellen des Kotflügels oder durch Anbau von dauerhaft befestigten Karosserieteilen im Bereich 0° bis 50° hinter Radmitte herzustellen. Die gesamte Breite der Rad-/Reifenkombination muss, unter Beachtung des maximal möglichen Betriebsmaßes des Reifens (1,04-fache der Nennbreite des Reifens), in dem oben genannten Bereich abgedeckt sein.

K1c Die Radabdeckung an Achse 1 ist durch Ausstellen der Frontschürze und des Kotflügels oder durch Anbau von dauerhaft befestigten Karosserieteilen im Bereich 30° vor bis 50° hinter Radmitte herzustellen. Die gesamte Breite der Rad-/Reifenkombination muss, unter Beachtung des maximal möglichen Betriebsmaßes des Reifens (1,04-fache der Nennbreite des Reifens), in dem oben genannten Bereich abgedeckt sein.

K2a Die Radabdeckung an Achse 2 ist durch Ausstellen des Kotflügels oder durch Anbau von dauerhaft befestigten Karosserieteilen im Bereich 0° bis 30° vor Radmitte herzustellen. Die gesamte Breite der Rad-/Reifenkombination muss, unter Beachtung des maximal möglichen Betriebsmaßes des Reifens (1,04-fache der Nennbreite des Reifens), in dem oben genannten Bereich abgedeckt sein.

K2b Die Radabdeckung an Achse 2 ist durch Ausstellen der Heckschürze und des Kotflügels oder durch Anbau von dauerhaft befestigten Karosserieteilen im Bereich 0° bis 50° hinter Radmitte herzustellen. Die gesamte Breite der Rad-/Reifenkombination muss, unter Beachtung des maximal möglichen Betriebsmaßes des Reifens (1,04-fache der Nennbreite des Reifens), in dem oben genannten Bereich abgedeckt sein.

K2c Die Radabdeckung an Achse 2 ist durch Ausstellen der Heckschürze und des Kotflügels oder durch Anbau von dauerhaft befestigten Karosserieteilen im Bereich 30° vor bis 50° hinter Radmitte herzustellen. Die gesamte Breite der Rad-/Reifenkombination muss, unter Beachtung des maximal möglichen Betriebsmaßes des Reifens (1,04-fache der Nennbreite des Reifens), in dem oben genannten Bereich abgedeckt sein.

K2h Die Rad-/Reifenkombination ist zulässig für Fahrzeugausführungen mit serienmäßigen Zusatzradabdeckungen an Achse 2 im Bereich 50° hinter Radmitte (wheel cover, flaps,...).

K3i An Achse 1 ist die Radhausinnenverkleidung an der Radhausausschnittkante auszuschneiden bzw. um 5 mm zu kürzen und anschließend dauerhaft neu zu befestigen.

K41 An Achse 1 ist durch Nacharbeiten der Radhausausschnittkanten eine ausreichende Freigängigkeit der Rad-Reifenkombination herzustellen.

K42 An Achse 2 ist durch Nacharbeiten der Radhausausschnittkanten eine ausreichende Freigängigkeit der Rad-Reifenkombination herzustellen.

K43 An Achse 1 ist durch Aufweiten der Kotflügel bzw. inneren Seitenteile eine ausreichende Freigängigkeit der Rad-Reifen-Kombination herzustellen.

K44 An Achse 2 ist durch Aufweiten der Kotflügel bzw. inneren Seitenteile eine ausreichende Freigängigkeit der Rad-Reifenkombination herzustellen.

K45 An Achse 1 ist durch Nacharbeiten der Radhausinnenkotflügel, Kunststoffeinsätze bzw. deren Befestigungsteile eine ausreichende Freigängigkeit der Rad-Reifenkombination herzustellen. Ein evtl. vorhandener Spritzschutz für den Ansaugweg des Luftfilters muss erhalten bleiben.

K4i An Achse 2 ist die Radhausinnenverkleidung an der Radhausausschnittkante auszuschneiden bzw. um 5 mm zu kürzen und anschließend dauerhaft neu zu befestigen.

K4k An Achse 2 ist das Halteblech der Radhausinnenverkleidung oberhalb der Radhausausschnittkante vollständig anzulegen.

K56 Durch Nacharbeit der Heckschürze am Übergang zum Radhausausschnitt ist eine ausreichende Freigängigkeit der Rad-Reifenkombination herzustellen.

K5c An Achse 1 sind die Radhausausschnittkanten im Bereich 100 mm vor bis 200 mm hinter Radmitte vollständig umzulegen.

K5d An Achse 1 sind die Radhausausschnittkanten im Bereich 200 mm vor bis 200 mm hinter Radmitte vollständig umzulegen.

K5k An Achse 1 ist die Befestigungslasche der Frontschürze am Übergang zur Radhausausschnittkante um 5 mm zu kürzen oder um das gleiche Maß nach vorne/oben zu biegen.

K5v An Achse 1 sind die Kunststoff-Radhausausschnittkanten im Bereich 100 mm vor bis 100 mm hinter Radmitte um 5 mm auszuschneiden bzw. zu kürzen.

K5w An Achse 1 sind die Kunststoff-Radhausausschnittkanten im Bereich 200 mm vor bis 200 mm hinter Radmitte um 5 mm auszuschneiden bzw. zu kürzen.

K5x An Achse 1 sind die Kunststoff-Radhausausschnittkanten im Bereich 200 mm vor bis 200 mm hinter Radmitte vollständig auszuschneiden bzw. vollständig zu kürzen.

K6d An Achse 2 sind die Radhausausschnittkanten im Bereich 200 mm vor bis 200 mm hinter Radmitte vollständig umzulegen.

K6f An Achse 2 sind die Radhausausschnittkanten im Bereich 300 mm vor bis 150 mm nach Radmitte vollständig umzulegen.

K6g An Achse 2 ist die Befestigungslasche der Heckschürze am Übergang zur Radhausausschnittkante um 5 mm zu kürzen oder um das gleiche Maß nach hinten/oben zu biegen.

K6h An Achse 2 ist die Befestigungslasche der Heckschürze am Übergang zur Radhausausschnittkante um 10 mm zu kürzen oder um das gleiche Maß nach hinten/oben zu biegen. Die Befestigungsschraube ist soweit wie möglich nach hinten zu versetzen.

- K6i** An Achse 2 sind die in das Radhaus ragenden Kanten der Heckschürze auf einer Länge von 100 mm bis auf die Innenkontur des umgelegten Radlaufes folgend zu kürzen.
- K6j** An Achse 2 sind die Radhausausschnittkanten am Übergang zur Heckschürze vollständig umzulegen.
- K6k** An Achse 2 ist die Heckschürze einschließlich Innenverkleidung am Übergang zur Radhausausschnittkante um 5 mm auszustellen.
- K6v** An Achse 2 sind die Kunststoff-Radhausausschnittkanten im Bereich 100 mm vor bis 100 mm hinter Radmitte um 5 mm auszuschneiden bzw. zu kürzen.
- K6w** An Achse 2 sind die Kunststoff-Radhausausschnittkanten im Bereich 200 mm vor bis 200 mm hinter Radmitte um 5 mm auszuschneiden bzw. zu kürzen.
- K6x** An Achse 2 sind die Kunststoff-Radhausausschnittkanten im Bereich 200 mm vor bis 200 mm hinter Radmitte um 10 mm auszuschneiden bzw. zu kürzen.
- K7d** An Achse 1 sind die Radhausausschnittkanten im Bereich 200 mm vor bis 200 mm hinter Radmitte um 5 mm aufzuweiten.
- K7i** An Achse 1 sind die Radhausausschnittkanten im Bereich 200 mm vor bis 200 mm hinter Radmitte um 10 mm aufzuweiten.
- K8h** An Achse 2 sind die Radhausausschnittkanten im Bereich 300 mm vor bis 200 mm hinter Radmitte um 5 mm aufzuweiten.
- K8m** An Achse 2 sind die Radhausausschnittkanten im Bereich 300 mm vor bis 200 mm hinter Radmitte um 10 mm aufzuweiten.
- KMV** Betrifft nur Fahrzeugvarianten mit serienmäßigen Kunststoffverbreiterungen bzw. mit zusätzlichen Kotflügelverbreiterungen (Radlaufleisten).
- KOV** Betrifft nur Fahrzeugvarianten ohne serienmäßige Kunststoffverbreiterungen bzw. ohne zusätzliche Kotflügelverbreiterungen (Radlaufleisten).
- L06** Diese Rad-/Reifen-Kombination(en) ist (sind) zulässig an Fahrzeugausführungen mit und ohne Allradlenkung (4WS).
- Lim** Die Rad-/Reifen-Kombination ist zulässig für Fahrzeugausführungen der Karosserieform Limousine.
- M+S** Diese Reifengröße ist nur zulässig als M+S-Bereifung.
- MHy** Auch zulässig für Fahrzeugausführungen mit Hybridantrieb (Hybridelektrofahrzeug).
- NA1** Nicht zulässig bei Fahrzeugen (Audi A6 allroad, Typ 4G) mit serienmäßigen Reifengrößen 235/55R18, 255/45R19 oder 255/40R20 (u. a. Fahrzeugschein, Zulassungsbescheinigung I, COC-Papier oder Bedienungsanleitung).
- NBF** Nicht für gepanzerte bzw. beschussgeschützte Fahrzeugausführungen.
- NoD** Nicht zulässig für Fahrzeugausführungen mit Dieselmotor.
- NoE** Nicht für "reines" Elektrofahrzeug (Battery Electric Vehicle "BEV").

NoH Nicht für Hybrid-Fahrzeuge bzw. Fahrzeugausführungen mit Hybridantrieb (Hybridelektrofahrzeug).

NoP Nicht für Plug-in Hybrid-Fahrzeuge bzw. extern aufladbare Hybrid-Elektro-Fahrzeuge (PHEV bzw. OVC-HEV).

P35 Aufgrund fehlender Freigängigkeit zur Bremsanlage ist die Verwendung der Räder nicht zulässig für Fahrzeugausführungen mit Bremsscheibendurchmesser 350 mm an Achse 1.

Po1 Aufgrund fehlender Freigängigkeit zur Bremsanlage sind die Sonderräder nicht zulässig an Fahrzeugen mit Bremsscheibendurchmesser 318 mm an Achse 1.

R02 Diese Reifengröße ist nur an Achse 1 zulässig.

R03 Diese Reifengröße ist nur an Achse 2 zulässig.

R37 Diese Reifengröße ist nicht geprüft für Fahrzeuge, die serienmäßig ausschließlich mit größeren und/oder breiteren Reifengrößen (u. a. Fahrzeugschein, Zulassungsbescheinigung I, COC-Papier oder Bedienungsanleitung) ausgerüstet sind.

R70 Für das Fahrzeug ist die Reifengröße auf der im Gutachten genannten Radgröße durch den Reifenhersteller zu bestätigen. Diese Bestätigung ist vom Führer des Fahrzeugs mitzuführen.

S01 Zur Befestigung der Räder dürfen nur die mitgelieferten Befestigungsmittel Nr. S01 (siehe Seite 1) verwendet werden.

S02 Zur Befestigung der Räder dürfen nur die mitgelieferten Befestigungsmittel Nr. S02 (siehe Seite 1) verwendet werden.

S03 Zur Befestigung der Räder dürfen nur die mitgelieferten Befestigungsmittel Nr. S03 (siehe Seite 1) verwendet werden.

S04 Zur Befestigung der Räder dürfen nur die mitgelieferten Befestigungsmittel Nr. S04 (siehe Seite 1) verwendet werden.

S05 Zur Befestigung der Räder dürfen nur die mitgelieferten Befestigungsmittel Nr. S05 (siehe Seite 1) verwendet werden.

S06 Zur Befestigung der Räder dürfen nur die mitgelieferten Befestigungsmittel Nr. S06 (siehe Seite 1) verwendet werden.

SP2 Rad/Reifen-Kombination ist nur zulässig an Fahrzeugausführungen mit serienmäßiger Radabdeckung an der Heckschürze oder AMG Verbreiterungssatz.

T00 Reifen (LI 100) nur zulässig für Fahrzeuge mit zul. Achslasten bis 1600 kg (Fzg.-Schein, Ziff. 16 bzw. Zulassungsbescheinigung Feld 8). Abschlüsse der Tragfähigkeit aufgrund der Bauartbedingten Höchstgeschwindigkeit (Fzg.-Schein, Ziff. 6 bzw. Zulassungsbescheinigung Feld T) sind zu berücksichtigen.

T84 Reifen (LI 84) nur zulässig für Fahrzeuge mit zul. Achslasten bis 1000 kg (Fzg.-Schein, Ziff. 16 bzw. Zulassungsbescheinigung Feld 8). Abschlüsse der Tragfähigkeit aufgrund der Bauartbedingten Höchstgeschwindigkeit (Fzg.-Schein, Ziff. 6 bzw. Zulassungsbescheinigung Feld T) sind zu berücksichtigen.

T86 Reifen (LI 86) nur zulässig für Fahrzeuge mit zul. Achslasten bis 1060 kg (Fzg.-Schein, Ziff. 16 bzw. Zulassungsbescheinigung Feld 8). Abschlüsse der Tragfähigkeit aufgrund der Bauartbedingten Höchstgeschwindigkeit (Fzg.-Schein, Ziff. 6 bzw. Zulassungsbescheinigung Feld T) sind zu berücksichtigen.

T87 Reifen (LI 87) nur zulässig für Fahrzeuge mit zul. Achslasten bis 1090 kg (Fzg.-Schein, Ziff. 16 bzw. Zulassungsbescheinigung Feld 8). Abschlüsse der Tragfähigkeit aufgrund der Bauartbedingten Höchstgeschwindigkeit (Fzg.-Schein, Ziff. 6 bzw. Zulassungsbescheinigung Feld T) sind zu berücksichtigen.

T88 Reifen (LI 88) nur zulässig für Fahrzeuge mit zul. Achslasten bis 1120 kg (Fzg.-Schein, Ziff. 16 bzw. Zulassungsbescheinigung Feld 8). Abschlüsse der Tragfähigkeit aufgrund der Bauartbedingten Höchstgeschwindigkeit (Fzg.-Schein, Ziff. 6 bzw. Zulassungsbescheinigung Feld T) sind zu berücksichtigen.

T89 Reifen (LI 89) nur zulässig für Fahrzeuge mit zul. Achslasten bis 1160 kg (Fzg.-Schein, Ziff. 16 bzw. Zulassungsbescheinigung Feld 8). Abschlüsse der Tragfähigkeit aufgrund der Bauartbedingten Höchstgeschwindigkeit (Fzg.-Schein, Ziff. 6 bzw. Zulassungsbescheinigung Feld T) sind zu berücksichtigen.

T91 Reifen (LI 91) nur zulässig für Fahrzeuge mit zul. Achslasten bis 1230 kg (Fzg.-Schein, Ziff. 16 bzw. Zulassungsbescheinigung Feld 8). Abschlüsse der Tragfähigkeit aufgrund der Bauartbedingten Höchstgeschwindigkeit (Fzg.-Schein, Ziff. 6 bzw. Zulassungsbescheinigung Feld T) sind zu berücksichtigen.

T92 Reifen (LI 92) nur zulässig für Fahrzeuge mit zul. Achslasten bis 1260 kg (Fzg.-Schein, Ziff. 16 bzw. Zulassungsbescheinigung Feld 8). Abschlüsse der Tragfähigkeit aufgrund der Bauartbedingten Höchstgeschwindigkeit (Fzg.-Schein, Ziff. 6 bzw. Zulassungsbescheinigung Feld T) sind zu berücksichtigen.

T93 Reifen (LI 93) nur zulässig für Fahrzeuge mit zul. Achslasten bis 1300 kg (Fzg.-Schein, Ziff. 16 bzw. Zulassungsbescheinigung Feld 8). Abschlüsse der Tragfähigkeit aufgrund der Bauartbedingten Höchstgeschwindigkeit (Fzg.-Schein, Ziff. 6 bzw. Zulassungsbescheinigung Feld T) sind zu berücksichtigen.

T94 Reifen (LI 94) nur zulässig für Fahrzeuge mit zul. Achslasten bis 1340 kg (Fzg.-Schein, Ziff. 16 bzw. Zulassungsbescheinigung Feld 8). Abschlüsse der Tragfähigkeit aufgrund der Bauartbedingten Höchstgeschwindigkeit (Fzg.-Schein, Ziff. 6 bzw. Zulassungsbescheinigung Feld T) sind zu berücksichtigen.

T95 Reifen (LI 95) nur zulässig für Fahrzeuge mit zul. Achslasten bis 1380 kg (Fzg.-Schein, Ziff. 16 bzw. Zulassungsbescheinigung Feld 8). Abschlüsse der Tragfähigkeit aufgrund der Bauartbedingten Höchstgeschwindigkeit (Fzg.-Schein, Ziff. 6 bzw. Zulassungsbescheinigung Feld T) sind zu berücksichtigen.

T96 Reifen (LI 96) nur zulässig für Fahrzeuge mit zul. Achslasten bis 1420 kg (Fzg.-Schein, Ziff. 16 bzw. Zulassungsbescheinigung Feld 8). Abschlüsse der Tragfähigkeit aufgrund der Bauartbedingten Höchstgeschwindigkeit (Fzg.-Schein, Ziff. 6 bzw. Zulassungsbescheinigung Feld T) sind zu berücksichtigen.

T98 Reifen (LI 98) nur zulässig für Fahrzeuge mit zul. Achslasten bis 1500 kg (Fzg.-Schein, Ziff. 16 bzw. Zulassungsbescheinigung Feld 8). Abschlüsse der Tragfähigkeit aufgrund der Bauartbedingten Höchstgeschwindigkeit (Fzg.-Schein, Ziff. 6 bzw. Zulassungsbescheinigung Feld T) sind zu berücksichtigen.

T99 Reifen (LI 99) nur zulässig für Fahrzeuge mit zul. Achslasten bis 1550 kg (Fzg.-Schein, Ziff. 16 bzw. Zulassungsbescheinigung Feld 8). Abschläge der Tragfähigkeit aufgrund der Bauartbedingen Höchstgeschwindigkeit (Fzg.-Schein, Ziff. 6 bzw. Zulassungsbescheinigung Feld T) sind zu berücksichtigen.

V00 Unterschiedliche Reifengrößen auf Vorder- und Hinterachse sind nicht zulässig für Fahrzeugausführungen mit Allradantrieb (z.B. AWD, 4-Matic, Syncro, 4x4,...).

V01 Unterschiedliche Reifengrößen auf Vorder- und Hinterachse sind für Fahrzeuge mit Allradantrieb (4-Matic) bei Baureihe 212 nur ab EG-Genehmigungsstand: e1*2001/116*0501*08, bzw. bei Baureihe 212 K nur ab Genehmigungsstand: e1*2007/46*0200*07 zulässig.

V19 Bei Verwendung verschiedener Reifengrößen an Vorder- und Hinterachse sind folgende Reifenkombinationen, sofern die Reifengrößen in der Spalte "Reifen" aufgeführt sind, möglich:

	Vorderachse	Hinterachse
Nr. 1	215/35R19	245/30R19, 255/30R19
Nr. 2	225/35R19	245/30R19, 255/30R19, 265/30R19, 305/25R19
Nr. 3	225/40R19	245/35R19, 255/35R19
Nr. 4	225/45R19	245/40R19, 255/40R19
Nr. 5	225/55R19	275/45R19
Nr. 6	235/35R19	255/30R19, 265/30R19, 275/30R19, 315/25R19
Nr. 7	235/40R19	265/35R19, 275/35R19
Nr. 8	235/45R19	255/40R19
Nr. 9	235/50R19	255/45R19, 265/45R19
Nr. 10	235/55R19	255/50R19, 285/45R19, 295/45R19
Nr. 11	245/30R19	305/25R19
Nr. 12	245/35R19	275/30R19, 285/30R19
Nr. 13	245/40R19	275/35R19, 285/35R19
Nr. 14	245/45R19	275/40R19
Nr. 15	245/50R19	275/45R19
Nr. 16	255/30R19	305/25R19, 315/25R19
Nr. 17	255/35R19	285/30R19, 295/30R19, 305/30R19
Nr. 18	255/40R19	285/35R19, 295/35R19
Nr. 19	255/45R19	285/40R19
Nr. 20	255/50R19	275/45R19, 285/45R19, 295/45R19
Nr. 21	255/55R19	275/50R19
Nr. 22	265/30R19	305/25R19, 315/25R19

Es sind nur Reifen eines Herstellers und achsweise eines Profiltyps zulässig, für die der Reifen- oder Fahrzeughersteller die Eignung für das jeweilige Fahrzeug bestätigt. Diese Bestätigung ist vom Führer des Fahrzeugs mitzuführen.

VC3 Folgende Reifenkombinationen sind, sofern die Reifengrößen in der Spalte "Reifen" aufgeführt sind, möglich:

	Vorderachse	Hinterachse
Nr. 1	245/35R19	245/35R19, 255/35R19, 265/35R19, 285/30R19, 295/30R19
Nr. 2	255/30R19	275/30R19
Nr. 3	255/35R19	255/35R19, 275/35R19, 295/30R19
Nr. 4	265/30R19	285/30R19

Es sind nur Reifen eines Herstellers und achsweise eines Profiltyps zulässig, für die der Reifen- oder Fahrzeughersteller die Eignung für das jeweilige Fahrzeug bestätigt. Diese Bestätigung ist vom Führer des Fahrzeugs mitzuführen.

VE9 Bei Verwendung verschiedener Reifengrößen an Vorder- und Hinterachse sind folgende Reifenkombinationen, sofern die Reifengrößen in der Spalte "Reifen" aufgeführt sind, möglich:

	Vorderachse	Hinterachse
Nr. 1	245/35R19	255/35R19

Es sind nur Reifen eines Herstellers und Profiltyps zulässig, für die der Reifen- oder Fahrzeughersteller die Eignung für das jeweilige Fahrzeug bestätigt. Diese Bestätigung ist vom Führer des Fahrzeugs mitzuführen.

X77 Rad-/Reifenkombination nicht zulässig für Fahrzeugausführungen mit 3. Sitzreihe.

Y18 Betrifft nur Fahrzeugvarianten mit manuellem Schaltgetriebe.

Y63 Aufgrund fehlender Freigängigkeit zur Bremsanlage sind die Räder nicht zulässig an Fahrzeugen mit Bremsscheibendurchmesser 344 mm an Achse 1.

Y85 Die Rad-/Reifen-Kombination ist zulässig für 5-türige Fahrzeugausführungen der Karosserieform Schräghecklimousine (Fließheck).

Y92 Aufgrund fehlender Freigängigkeit zur Bremsanlage sind die Räder nicht zulässig an Fahrzeugen mit Bremsscheibendurchmesser 342 mm an Achse 1.

Prüfort und Prüfdatum

Die Verwendungsprüfung fand am 14. April 2021 in Lamsheim statt.

Prüfergebnis

Aufgrund der durchgeführten Prüfungen bestehen keine technischen Bedenken o.g. Sonderräder unter Beachtung der Auflagen und Hinweise zu verwenden.


Die in diesem Gutachten aufgeführten Fahrzeugtypen entsprechen auch nach der Umrüstung den heute gültigen Vorschriften der StVZO. Das Gutachten verliert seine Gültigkeit, wenn sich entsprechende Bauvorschriften der StVZO ändern oder an den Kraftfahrzeugen Änderungen eintreten, die die Begutachtungspunkte beeinflussen.

Das Gutachten umfasst Blatt 1 bis 19 und gilt für Sonderräder ab Herstellungsdatum Januar 2015.

Der Technische Dienst Typprüfstelle Fahrzeuge/Fahrzeugteile der TÜV Rheinland Kraftfahrt GmbH, Am Grauen Stein, 51105 Köln ist mit seinem Ingenieurzentrum Technologiezentrum Typprüfstelle, Lamsheim für die angewendeten Prüfverfahren vom Kraftfahrt-Bundesamt entsprechend EG-FGV für das Typpengehmigungsverfahren des KBA unter der Nummer KBA-P 00010-96 benannt.

Lamsheim, 14. April 2021

SBC



Blauth

00365950.DOC

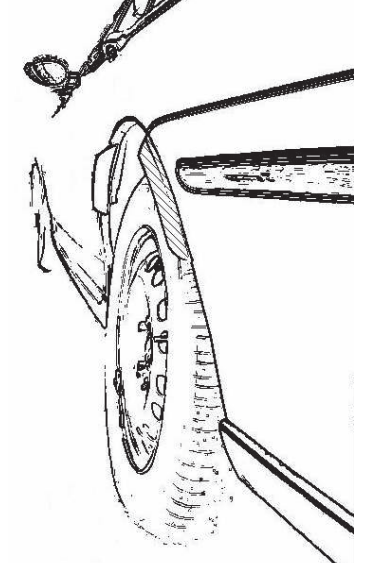


Hinweisblatt „Radabdeckung“

Die nachfolgenden Bilder stellen schematisch dar, wie und an welchen Stellen die Radabdeckung mit Hilfe von Zusatzleisten (schraffiert), die im Fachhandel (auch als Meterware) in verschiedenen Breiten erhältlich sind, gem. den Auflagen

K1a, K1b, K1c und
K2a, K2b, K2c

hergestellt werden können. Die Zusatzleisten sind dauerhaft an die äußeren Kotflügelkanten zu kleben.

Vorderachse		
		
Auflage „K1a“	Auflage „K1b“	Auflage „K1c“
Beispiel für eine Leiste im Bereich 0° bis 30° vor der Radmitte	Beispiel für eine Leiste im Bereich 0° bis 50° hinter der Radmitte	Beispiel für eine Leiste im Bereich von 30° vor bis 50° hinter der Radmitte

Hinterachse		
		
Auflage „K2b“	Auflage „K2a“	Auflage „K2c“
Beispiel für eine Leiste im Bereich 0° bis 50° hinter der Radmitte	Beispiel für eine Leiste im Bereich 0° bis 30° vor der Radmitte	Beispiel für eine Leiste im Bereich von 30° vor bis 50° hinter der Radmitte

Wichtige Pflegehinweise

Damit Sie lange Freude an Ihren ALUTEC Leichtmetallfelgen haben, beachten Sie bitte die folgenden Pflegehinweise. Einflüsse wie Bremsstaub, Schmutz, Feuchtigkeit, Salz und Steine lassen sich nicht vermeiden, aber ihre Auswirkung auf die Felgen lässt sich durch sorgfältige Pflege beseitigen oder minimieren.

Reinigungsintervalle

Bleiben Verschmutzungen längere Zeit auf der Felge haften, kann dies zu Dauerschäden führen. Deshalb empfehlen wir Reinigungsintervalle von höchstens zwei Wochen. Dabei sollten die Räder außen und innen gründlich von allen Verschmutzungen befreit werden. In der Winterzeit sollten die Felgen einmal pro Woche gereinigt werden. Kleine Lackschäden sind unbedingt sofort mit Klarlack auszubessern, um eine unterwandernde Korrosion zu vermeiden.

Reinigungsmittel

Warmes Wasser mit Spülmittel oder Auto-Shampoo sind die Mittel der Wahl. Sollten Sie sich für Felgenreiniger entscheiden, beachten Sie unbedingt die Herstellerangaben und die vorgegebene Einwirkzeit. Verzichten Sie auf säure-, laugen- oder alkoholhaltige Reinigungsmittel, da diese den Lack und eventuell auch das Bremssystem in Mitleidenschaft ziehen können.

Reinigungstipps

- ▶ Um ein Eintrocknen des Reinigers zu vermeiden, sollten die Felgen bei der Reinigung kalt sein
- ▶ Verwenden Sie nur saubere und weiche Schwämme oder Bürsten
- ▶ Aggressive Reinigungsgegenstände und -mittel wie Stahlwolle oder Scheuersand sind bei einer Reinigung von Leichtmetallfelgen fehl am Platz
- ▶ Falls Sie sich für einen Felgenreiniger entscheiden, überschreiten Sie auf keinen Fall dessen maximale Einwirkzeit
- ▶ Nach dem Reinigungsvorgang ist der Reiniger gründlich abzuwaschen
- ▶ Zu einer sorgfältigen Reinigung gehören immer auch die Innenseiten
- ▶ Bessern Sie Lackschäden sofort aus, um Oxidation zu verhindern
- ▶ Mit handelsüblicher Felgenversiegelung sorgen Sie im Übrigen für zusätzlichen Schutz, aber auch hier sind unbedingt die Herstellerangaben zu beachten
- ▶ Autowaschanlagen mit härteren Bürsten sollten Sie meiden

Die Nichtbeachtung dieser Pflegehinweise führt nicht zum generellen Verlust der Garantieansprüche, kann aber zu Beschädigungen der Leichtmetallfelgen führen, die nach den vorstehenden Garantiebedingungen nicht unter die Garantie fallen.

Garantieausfall bei der so genannten „optischen Radaufbereitung“!

Einige Werkstätten bieten eine optische Rad- oder Felgenaufbereitung an und versprechen damit Schäden am Rad zu reparieren. Dieser Vorgang ist ein schwerer Eingriff in die Beschaffenheit und Festigkeit einer Felge, z. B. durch spanende Verfahren oder starke Erhitzung, und führt deshalb zum **Erlöschen der Garantie!** Aus Sicherheitsgründen raten wir dringend von der optischen Radaufbereitung ab.

Hersteller:

 **SUPERIOR INDUSTRIES**

SUPERIOR INDUSTRIES Leichtmetallräder Germany GmbH
Gustav-Kirchhoff-Straße 10
67098 Bad Dürkheim
Germany

Tel.: +49 6322 9899 - 6000
Fax: +49 6322 9899 - 6001
E-Mail: kundenservice@supind.com

Important care instructions

To ensure your ALUTEC alloy wheels bring you lasting enjoyment, please observe the following instructions. While brake dust, dirt, moisture, salt, stones and other hazards are unavoidable, it is possible to prevent or at least minimize any damage through appropriate wheel care.

Regular cleaning

If dirt remains on the wheel for an extended period, this can lead to permanent damage. For this reason, we recommend regular cleaning, at intervals of no more than two weeks. Thoroughly clean both the outside and the inside of the wheel to remove all dirt. In winter, the wheels should be cleaned once a week. Minor damage (chipping) to the paint finish should be repaired using clear coat (varnish) to prevent corrosion of the underlying, surrounding material (filiform corrosion).

Cleaning agents

We recommend warm water with detergent (dish soap) or car shampoo. If you decide to use specialist wheel cleaner, please strictly observe the manufacturer's instructions, especially regarding application time. Do not use cleaners that contain acids, alkalis or alcohols, as these can negatively impact the paint finish and possibly even the car's braking system.

Advice on cleaning

- ▶ When being cleaned, the wheels should be cold to prevent the cleaner from drying out
- ▶ Use clean and soft sponges and brushes only
- ▶ Do not use aggressive cleaning agents or materials, such as steel wool or scouring sand
- ▶ If you decide to use a specialist wheel cleaner, do not under any circumstances exceed the maximum recommended exposure/application time
- ▶ Once cleaning is complete, rinse off the cleaner thoroughly
- ▶ Thorough cleaning should always include the inner-facing surfaces of the wheel
- ▶ Repair damage to the paint finish immediately to prevent oxidation
- ▶ Standard wheel sealant can be employed for added protection, but again be sure to comply with the manufacturer's instructions
- ▶ Please avoid using car washes that feature rigid or hard brushes

Failure to follow these instructions does not generally nullify the product warranty in its entirety, but can lead to damage to the alloy wheels that, in accordance with the applicable terms and conditions, are not covered by the warranty.

Invalidation of warranty in the event of refurbishment

Some repair shops offer alloy wheel refurbishment, restoration or similar services, and promise to repair damage to the wheel. These services have a serious impact on the wheel's attributes and strength, for example entailing machining or heat treatment. As a result, the use of these or similar services **invalidates the product warranty**. For safety reasons, we strongly advise against the use of such services.

Manufacturer:

 **SUPERIOR INDUSTRIES**

SUPERIOR INDUSTRIES Leichtmetallräder Germany GmbH
Gustav-Kirchhoff-Straße 10
67098 Bad Dürkheim
Germany

Tel.: +49 6322 9899 - 6000
Fax: +49 6322 9899 - 6001
E-Mail: customerservice@supind.com