



Kraftfahrt-Bundesamt

DE-24932 Flensburg

Allgemeine Betriebserlaubnis (ABE) National Type Approval

ausgestellt von:

Kraftfahrt-Bundesamt (KBA)

nach § 22 in Verbindung mit § 20 Straßenverkehrs-Zulassungs-Ordnung (StVZO)
für einen Typ des folgenden Genehmigungsobjektes

Sonderräder für Pkw 8 J x 20 H2

issued by:

Kraftfahrt-Bundesamt (KBA)

according to § 22 and 20 Straßenverkehrs-Zulassungs-Ordnung (StVZO) for a type
of the following approval object

special wheels for passenger cars 8 J x 20 H2

Genehmigungsnummer: **53761*02**

Approval number:

1. Genehmigungsinhaber:
Holder of the approval:
Superior Industries Leichtmetallräder Germany GmbH
DE-67098 Bad Dürkheim
2. Gegebenenfalls Name und Anschrift des Bevollmächtigten:
If applicable, name and address of representative:
Entfällt
Not applicable
3. Typbezeichnung:
Type:
MN 8020



Kraftfahrt-Bundesamt

DE-24932 Flensburg

2

Genehmigungsnummer: **53761*02**

Approval number:

4. Aufgebrachte Kennzeichnungen:
Identification markings:
Hersteller oder Herstellerzeichen
Manufacturer or registered manufacturer's trademark

Felgenreöße
Size of the wheel

Typ und die Ausführung
Type and version

Herstelldatum (Monat und Jahr)
Date of manufacture (month and year)

Genehmigungszeichen
Approval identification

Einpresstiefe
Inset/outset
5. Anbringungsstelle der Kennzeichnungen:
Position of the identification markings:
An der Innen- bzw. Außenseite des Rades
On the inside/outside of the wheel
6. Zuständiger Technischer Dienst:
Responsible Technical Service:
Technischer Dienst der TÜV Rheinland Kraftfahrt GmbH
DE-51105 Köln
7. Datum des Prüfberichts des Technischen Dienstes:
Date of test report issued by the Technical Service:
14.02.2023
8. Nummer des Prüfberichts des Technischen Dienstes:
Number of test report issued by that Technical Service:
55016721 (3. Ausfertigung)



Kraftfahrt-Bundesamt

DE-24932 Flensburg

3

Genehmigungsnummer: **53761*02**

Approval number:

9. Verwendungsbereich:
Range of application:
Das Genehmigungsobjekt „Sonderräder für Pkw“ darf nur zur Verwendung gemäß:
The use of the approval object „special wheels for passenger cars“ is restricted to the application listed:

Anlage/n zum Prüfbericht
Annex/es of the test report
2, 4, 12
6, 13, 15 - 17

2. Ausfertigung
3. Ausfertigung

unter den angegebenen Bedingungen an den dort aufgeführten bzw. beschriebenen Kraftfahrzeugen feilgeboten werden.
The offer for sale is only allowed on the listed vehicles under the specified conditions.

10. Bemerkungen:
Remarks:
Für die in dieser ABE freigegebenen Rad/Reifenkombinationen ist die Berichtigung der Zulassungsbescheinigung Teil I gemäß § 13 Fahrzeug-Zulassungsverordnung (FZV) nicht erforderlich.
The correction of the "Zulassungsbescheinigung Teil I" according to § 13 Fahrzeug-Zulassungsverordnung (FZV) is not required for the wheel/tire combinations listed in this ABE.

Es gelten die im o.g. Gutachten nebst Anlagen festgehaltenen Angaben.
The indications given in the above mentioned test report including its annexes shall apply.

Die Anforderungen des Artikels 31, Absätze 5, 6, 8, 9 und 12 der Richtlinie 2007/46/EG - Verkauf und Inbetriebnahme von Teilen oder Ausrüstungen, von denen ein erhebliches Risiko für das einwandfreie Funktionieren wesentlicher Systeme ausgehen kann - sind sinngemäß erfüllt.
The requirements of Article 31, paragraphs 5, 6, 8, 9 and 12 of directive 2007/46/EC - Sale and entry into service of parts or equipment which are capable of posing a significant risk to the correct functioning of essential systems - are met.

11. Änderungsabnahme gemäß § 19 (3) StVZO:
Acceptance test of the modification as per § 19 (3) StVZO:
Siehe Prüfbericht
See test report
12. Die Genehmigung wird **erweitert**
Approval is **extended**



Kraftfahrt-Bundesamt

DE-24932 Flensburg

4

Genehmigungsnummer: **53761*02**

Approval number:

13. Grund (Gründe) für die Erweiterung der Genehmigung (falls zutreffend):
Reason(s) for the extension (if applicable):
Aktualisierung des Verwendungsbereiches
Update of the range of application
14. Ort: **DE-24932 Flensburg**
Place:
15. Datum: **21.02.2023**
Date:
16. Unterschrift: **Im Auftrag**
Signature:

Marten Matzen



Anlagen:

Enclosures:

Gemäß Inhaltsverzeichnis

According to index

Anlage 6 zum Prüfbericht Nr. **55016721** (3. Ausfertigung)

Prüfgegenstand PKW-Sonderrad 8Jx20H2 Typ MN 8020
 Hersteller Superior Industries Leichtmetallräder Germany GmbH

Seite 1 von 22

Auftraggeber Superior Industries Leichtmetallräder Germany GmbH
 Gustav-Kirchhoff-Straße 10
 D-67098 Bad Dürkheim
 QM-Nr.: 49 02 0142106

Prüfgegenstand PKW-Sonderrad
 Modell Monstr
 Typ MN 8020
 Radgröße 8Jx20H2
 Zentrierart Mittenzentrierung

Ausführung	Kennzeichnung Rad/ Zentrierring	Lochzahl/ Lochkreis- (mm)/ Mittenloch-ø (mm)	Einpresstiefe (mm)	Radlast (kg)	Abrollumfang (mm)
B7	MN 8020 B7 / Z16 Ø70,0-57,1	5/112/57,1	45	820	2260

Kennzeichnungen

KBA-Nummer 53761
 Herstellerzeichen ALUTEC Germany
 Radtyp und Ausführung MN 8020 (s.o.)
 Radgröße 8Jx20H2
 Einpresstiefe ET.. (s.o.)
 Herstelldatum Monat und Jahr

Befestigungsmittel

Nr.	Art der Befestigungsmittel	Bund	Anzugsmoment (Nm)	Schaftlänge (mm)	Artikel-Nr.
S01	Schraube M14x1,5	Kegel 60°	120	30	Multipack: 45
S02	Schraube M14x1,5	Kegel 60°	140	30	Multipack: 45
S03	Schraube M14x1,5	Kegel 60°	140	35	Multipack: 45A
S04	Schraube M14x1,5	Kegel 60°	125	30	Multipack: 45

Prüfungen

Entsprechend den Kriterien des VdTÜV Merkblattes 751 (in der jeweils gültigen Fassung) wurden an den im Verwendungsbereich aufgeführten Fahrzeugen Anbau-, Freigängigkeits- und Handlingsprüfungen durchgeführt.

Verwendungsbereich

Hersteller Audi
 Ford
 MG (Saic)
 Seat
 Skoda
 Volkswagen

Spurverbreiterung innerhalb 2%

Anlage 6 zum Prüfbericht Nr. 55016721 (3. Ausfertigung)Prüfgegenstand
HerstellerPKW-Sonderrad 8Jx20H2 Typ MN 8020
Superior Industries Leichtmetallräder Germany GmbH

Seite 2 von 22

Handelsbezeichnung Fahrzeug-Typ ABE/EWG-Nr.	kW-Bereich	Reifen	Reifenbezogene Auflagen und Hinweise	Auflagen und Hinweise
Audi A3 8V e1*2007/46*0607*.. - Limousine / Cabrio - incl. Facelift 2016	77-140	225/30R20	T85	A12 A14 A19 A57 Cbo F24 Lim S01
	77-140	235/30R20	A01 G90 R70 T88	
	77-140	235/30R20	R70 T88 Z19	
Audi A3 8V e1*2007/46*0607*.. - Limousine / Cabrio - incl. Facelift 2016	77-92	225/30R20	T85	A12 A14 A19 A58 Cbo F23 Lim S01
	77-92	235/30R20	A01 G90 R70 T88	
	77-92	235/30R20	R70 T88 Z19	
Audi A3 Cabriolet 8P e1*2001/116*0456*..	75-147	235/30R20	G01 K1c K2b K46 LK6 R70 T88	A01 A12 A14 A19 A58 Cbo K56 S01
Audi A3 Limousine GY e1*2007/46*2060*..	110	225/30R20	NoD T85	A12 A14 A19 A57 F24 Lim NoE NoP S02
	110-147	235/30R20	R70 T88	
Audi A3 Sportback GY e1*2007/46*2060*..	110	225/30R20	NoD T85	A12 A14 A19 A57 F24 Flh NoE NoP S02
	110-147	235/30R20	A01 K2b R70 T88	
Audi A3 Sportback TFSle GY e1*2007/46*2060*.. - Plug-in Hybrid	110	235/30R20	K2b R70 T88	A01 A12 A14 A19 A58 F24 Flh S02
Audi A3, -/Sportback 8P, 8PA e1*2001/116*0217*.. e1*2001/116*0418*..	184-195	235/30R20	G01 K1c K2b K46 K56 R70 T88	A01 A12 A14 A19 Flh LK6 S01
Audi A3, -/Sportback 8P, 8PA, 8PB e1*2001/116*0217*.. e1*2001/116*0241*.. e1*2001/116*0418*.. e13*2007/46*1082*..	66-147	235/30R20	G01 K1c K2b K46 LK6 R70 T88	A01 A12 A14 A19 A58 Flh K56 S01
	75,85,110	225/30R20	K1a K1b T85	
Audi A3, -/Sportback 8V e1*2007/46*0607*.. - incl. Facelift 2016	77-140	225/30R20	T85	A12 A14 A19 A57 F24 Flh S01
	77-140	235/30R20	A01 G90 K1a K2b K3a K6g K8h R70 T88	
Audi A3, -/Sportback 8V e1*2007/46*0607*.. - incl. Facelift 2016	77-96	225/30R20	K6g K8h T85	A01 A12 A14 A19 A58 F23 Flh S01
	77-96	235/30R20	G01 K1a K2b K3a K4i K5d K6g K8h R70 T88	
Audi A4 8E e1*98/14*0151*.. e1*2001/116*0151*..	74-162	235/30R20	R70 T88	A12 A14 A19 Car Lim R21 S01
Audi A4 QB6 e1*2001/116*0243*..	162	235/30R20	R70 T88	A12 A14 A19 Car Cbo Lim S01

Anlage 6 zum Prüfbericht Nr. 55016721 (3. Ausfertigung)Prüfgegenstand
HerstellerPKW-Sonderrad 8Jx20H2 Typ MN 8020
Superior Industries Leichtmetallräder Germany GmbH

Seite 3 von 22

Handelsbezeichnung Fahrzeug-Typ ABE/EWG-Nr.	kW-Bereich	Reifen	Reifenbezogene Auflagen und Hinweise	Auflagen und Hinweise
Audi A4 Cabriolet 8H e1*98/14*0177*.. e1*2001/116*0177*..	96-162	235/30R20	R70 T88	A12 A14 A19 Cbo R21 S01
Audi A8 4E e1*2001/116*0198*.. e1*2001/116*0246*..	154-257	245/35R20	R37 T91 T95	A12 A14 A19 B03 Lim NBF S01
	154-257	245/40R20	R37 T95 T99 X72	
	154-257	245/40R20	A01 G01 R37 T95 T99	
Audi Q2 GA e1*2007/46*1552*.. - Frontantrieb	81-110	225/35R20		A12 A14 A19 A58 S02
	81-110	235/35R20	A01 K1a	
Audi Q2 GA e1*2007/46*1552*.. - Frontantrieb - mit Zusatz- Verbreiterungen	81-110	225/35R20		A12 A14 A19 A58 KMV R92 S02
	81-110	235/35R20		
Audi Q2 Quattro GA e1*2007/46*1552*01-..	110, 140	225/35R20	T90	A12 A14 A19 A56 S02
	110, 140	235/35R20	A01 K1a T92	
Audi Q2 Quattro GA e1*2007/46*1552*01-.. - mit Zusatz- Verbreiterungen	110, 140	225/35R20	T90	A12 A14 A19 A56 KMV R92 S02
	110, 140	235/35R20	T92	
Audi Q3 (I) 8U, 8U1 e1*2007/46*0591*.. e13*2007/46*1163*..	88-162	225/35R20	T90	A12 A14 A19 A57 S03
	88-162	235/35R20	T92	
	88-162	245/30R20		
	88-162	245/35R20		
Audi Q3 (I) 8U, 8U1 e1*2007/46*0591*.. e13*2007/46*1163*.. - mit Radhaus- Verbreiterungen	88-162	225/35R20	T90	A12 A14 A19 A57 KMV S03
	88-162	235/35R20	T92	
	88-162	245/30R20		
	88-162	245/35R20		
Audi Q3, -/Sportback (II) F3 e1*2007/46*1900*..	110-180	235/40R20		A12 A14 A19 A57 MpH S03
	110-180	235/45R20		
Audi Q3, -/Sportback (II) F3 e1*2007/46*1900*.. - mit Radhaus- Verbreiterungen	110-180	235/40R20		A12 A14 A19 A57 MpH RQ3 S03
	110-180	235/45R20		

Anlage 6 zum Prüfbericht Nr. 55016721 (3. Ausfertigung)Prüfgegenstand
HerstellerPKW-Sonderrad 8Jx20H2 Typ MN 8020
Superior Industries Leichtmetallräder Germany GmbH

Seite 4 von 22

Handelsbezeichnung Fahrzeug-Typ ABE/EWG-Nr.	kW-Bereich	Reifen	Reifenbezogene Auflagen und Hinweise	Auflagen und Hinweise
Audi Q4 e-tron - /Sportback FZ e1*2018/858*00006*.. - max. Leistung: 125- 220 kW - Elektro	70, 77	235/50R20	A12 R02	A14 A19 A57 B54 V20 S01
	70, 77	255/45R20	A12 R02	
	70, 77	255/45R20	A32 R03	
Audi S3 8V e1*2007/46*0607*.. - Limousine / Cabrio - incl. Facelift 2016	206-228	235/30R20	A01 G90 R70	A12 A14 A19 A56 Cbo F24 Lim S01
	206-228	235/30R20	R70 Z19	
Audi S3 Limousine GY e1*2007/46*2060*..	228	235/30R20	R70 T88	A12 A14 A19 A56 F24 Lim NoP S02
Audi S3 Sportback GY e1*2007/46*2060*..	228	235/30R20	K2b R70 T88	A01 A12 A14 A19 A56 F24 Flh NoP S02
Audi S3, -/Sportback 8V e1*2007/46*0607*.. - incl. Facelift 2016	206-228	235/30R20	G90 K1a K2b K3a K6g K8h R70	A01 A12 A14 A19 A56 F24 Flh S01
Audi SQ2 Quattro GA e1*2007/46* 1552*09-.. - mit Zusatz- Verbreiterungen	221	235/35R20		A12 A14 A19 A56 KMV S02
Audi TT (II) 8J e1*2001/116* 0369*00-16; 0374*00-01; 0375*00	118-155	225/30R20	T85	A12 A14 A19 A57 Cbo Cpe S01
	118-155	235/30R20	R70 T88	
	118-155	245/30R20		
	118-200	225/30R20	M+S T85	
	118-200	235/30R20	M+S R70 T88	
Audi TT (III) 8J e1*2001/116* 0369*17-.. ab MJ 2015 (8S) incl. Facelift 2018	132-169	225/30R20	T85	A12 A14 A19 A57 Cbo Cpe S01
	132-169	245/30R20		
Audi TT (III) 8J e1*2001/116* 0369*31-.. ab Facelift 2018 (8S)	180	225/30R20	T85	A12 A14 A19 A57 Cbo Cpe S01
	180	245/30R20		
Ford Tourneo Connect SK e13*2018/858* 00270*..	55-90	225/35R20	A01 K2b T90	A12 A14 A19 A58 A60 Car S02
	55-90	225/35R20	K2h T90	

Anlage 6 zum Prüfbericht Nr. 55016721 (3. Ausfertigung)Prüfgegenstand
HerstellerPKW-Sonderrad 8Jx20H2 Typ MN 8020
Superior Industries Leichtmetallräder Germany GmbH

Seite 5 von 22

Handelsbezeichnung Fahrzeug-Typ ABE/EWG-Nr.	kW-Bereich	Reifen	Reifenbezogene Auflagen und Hinweise	Auflagen und Hinweise
MG4 Electric SEH3 e4*2018/858*00093*.. - Elektro	54, 68	245/30R20	K2b T90	A01 A12 A14 A19 A58 Flh S04
Seat Altea / Toledo 5P, 5PN e9*2001/116*0050*.. e9*2007/46*0012*..	63-110	225/30R20	K1c T85	A01 A12 A14 A19 A60 Flh KOV SeF Sth S01
	63-155	235/30R20	G01 K17 K1c K2b K46 K56 R70 T88	
Seat Ateca 5FP e9*2007/46*6394*.. - incl. ab Modell 2021 - Frontantrieb - mit Radhaus- Verbreiterungen	85, 110	225/35R20		A12 A14 A19 A58 F23 KMV NoP S02
	85, 110	235/35R20		
	85, 110	245/30R20		
	85, 110	245/35R20		
Seat Ateca 5FP e9*2007/46*6394*.. - incl. ab Modell 2021 - Frontantrieb - ohne Radhaus- Verbreiterungen	81-110	225/35R20	T90	A12 A14 A19 A58 F23 KOV NoP S02
	81-110	235/35R20	A01 K1a K1b	
	81-110	245/30R20	A01 K1c K2b T90	
	81-110	245/35R20	A01 K1c K2b	
Seat Ateca 4drive 5FP e9*2007/46*6394*.. - incl. ab Modell 2021 - mit Radhaus- Verbreiterungen	110, 140	225/35R20	T90	A12 A14 A19 A56 F24 KMV NoP S02
	110, 140	235/35R20		
	110, 140	245/35R20		
Seat Cupra Ateca 5FP e9*2007/46*6394*11-..	221	225/35R20	A33 T90	A14 A19 A56 F24 S02
	221	235/35R20	A90 T88 T92	
	221	245/35R20	A12	
Seat Cupra Ateca VZ- Edition 5FP e9*2007/46*6394*23-.. - mit Zusatz- Verbreiterungen	221	225/35R20	A33 M+S T90	A14 A19 A56 F24 KMV Z20 S02
	221	235/35R20	A90 M+S T88 T92	
	221	245/35R20	A12	
Seat Cupra Born K1 e9*2018/858*04001*.. - Elektro	70	215/45R20	T95	A12 A14 A19 A58 B54 B92 Flh S01
	70	225/40R20	T94	
	70	235/40R20	A01 K1c K2b K3c	
	70	235/40R20	A01 K1c K2h K3c	
Seat Cupra Leon KL e9*2007/46*3167*.. - incl. Sportstourer	180-228	235/30R20	K3a K5u R70 T88	A01 A12 A14 A19 A57 Car F24 Flh NoP S02
Seat Cupra Leon Plug- in Hybrid KL e9*2007/46*3167*.. - incl. Sportstourer	110	235/30R20	K3a K5u R70 T88	A01 A12 A14 A19 A58 Car F24 Flh S02

Anlage 6 zum Prüfbericht Nr. 55016721 (3. Ausfertigung)Prüfgegenstand
HerstellerPKW-Sonderrad 8Jx20H2 Typ MN 8020
Superior Industries Leichtmetallräder Germany GmbH

Seite 6 von 22

Handelsbezeichnung Fahrzeug-Typ ABE/EWG-Nr.	kW-Bereich	Reifen	Reifenbezogene Auflagen und Hinweise	Auflagen und Hinweise
Seat Leon 1P, 1PN e9*2001/116*0052*.. e9*2007/46*0013*..	63-118	225/30R20	K1a K1b K27 K2b T85	A01 A12 A14 A19 A58 Flh S01
	63-195	235/30R20	G01 K1a K1b K27 K2b K41 K46 R70 T88	
	63-195	235/30R20	K1a K1b K27 K2b K41 K46 R70 T88 Z19	
Seat Leon 5F e9*2007/46*0094*..	63-110	225/30R20	T85	A12 A14 A19 A58 Car F23 Flh KOV S01
	63-110	235/30R20	A01 G01 K1a K2b R70 T88	
Seat Leon 5F e9*2007/46*0094*..	81-140	225/30R20	A58 T85	A12 A14 A19 Car F24 Flh KOV S01
	81-140	235/30R20	A01 G01 K1a K2b K6j R70	
Seat Leon KL e9*2007/46*3167*.. - incl. Sportstourer	66-110	225/30R20	NoD T85	A12 A14 A19 A58 Car F23 Flh KOV NoE NoP S02
	66-110	235/30R20	A01 G01 K1a K2b K3a K5d K8h R70 T88	
Seat Leon / Cupra Leon KL e9*2007/46*3167*..	110, 140	235/30R20	A01 G01 K1a K3a K5d R70 T88	A12 A14 A19 A57 Car F24 Flh KOV NoE NoP S02
	140	225/30R20	T85	
Seat Leon Cupra 5F e9*2007/46*0094*..	195-221	225/30R20	T85 Y16	A12 A14 A19 A57 Car F24 Flh S01
	195-221	235/30R20	A01 K1a K2b K6j R70 T88	
	195-221	235/30R20	A01 K1v K2h K6j R70 T88	
Seat Leon Plug-in Hybrid KL e9*2007/46*3167*.. - incl. Sportstourer	110	235/30R20	G01 K1a K3a K5d R70 T88	A01 A12 A14 A19 A58 Car F24 Flh KOV S02
Seat Leon X-Perience 5F e9*2007/46*0094*..	81-135	225/35R20		A01 A12 A14 A19 A56 Car F24 KMV S01
Seat Leon X-Perience 5F e9*2007/46*0094*..	81-92	225/35R20		A01 A12 A14 A19 A58 Car F23 KMV S01
Seat Tarraco KN e9*2007/46*6666*.. - ohne FR-Line	110-180	235/40R20	T96	A12 A14 A19 A57 MpH S02
	110-180	235/45R20	T00 T96	
Seat Tarraco FR KN e9*2007/46*6666*..	110-180	235/40R20	T96	A12 A14 A19 A57 MpH RQ3 S02
	110-180	235/45R20		
Skoda Enyaq 50 / 60 NY e8*2007/46*0416*.. - max.Leistung: 109kW / 132kW - Elektro	70	235/50R20	A32	A14 A19 A58 B54 Car V20 S01
	70	245/45R20	A32	
	70	255/45R20	A32	
Skoda Enyaq 80 / 80X NY e8*2007/46*0416*.. - max.Leistung: 150kW / 195kW - Elektro	70, 77	235/50R20	A12 R02	A14 A19 A57 B54 Car V20 S01
	70, 77	255/45R20	A32	

Anlage 6 zum Prüfbericht Nr. 55016721 (3. Ausfertigung)Prüfgegenstand
HerstellerPKW-Sonderrad 8Jx20H2 Typ MN 8020
Superior Industries Leichtmetallräder Germany GmbH

Seite 7 von 22

Handelsbezeichnung Fahrzeug-Typ ABE/EWG-Nr.	kW-Bereich	Reifen	Reifenbezogene Auflagen und Hinweise	Auflagen und Hinweise
Skoda Enyaq RS Coupé NY e8*2007/46*0416*.. - max.Leistung:220kW - Elektro	77	235/50R20	A12 M+S R02	A14 A19 A56 B54 V20 S01
	77	255/45R20	A32 M+S	
Skoda Karoq NU e8*2007/46*0272*.. - Frontantrieb - ohne Radhaus- Verbreiterungen	81-110	225/35R20	T90	A12 A14 A19 A58 F23 KOV S02
	81-110	235/35R20	A01 K1a K1b	
	81-110	245/30R20	A01 K1c K2b T90	
	81-110	245/35R20	A01 K1c K2b	
Skoda Karoq 4x4 NU e8*2007/46*0272*.. - ohne Radhaus- Verbreiterungen	110, 140	225/35R20	T90	A12 A14 A19 A56 F24 KOV S02
	110, 140	235/35R20	A01 K1a K1b	
	110, 140	245/35R20	A01 K1c K2b	
Skoda Karoq Scout NU e8*2007/46*0272*.. - Frontantrieb - mit Radhaus- Verbreiterungen	85, 110	225/35R20	T90	A12 A14 A19 A58 F23 KMV S02
	85, 110	235/35R20		
	85, 110	245/30R20	T90	
	85, 110	245/35R20		
Skoda Karoq Scout 4x4 NU e8*2007/46*0272*.. - mit Radhaus- Verbreiterungen	110, 140	225/35R20	T90	A12 A14 A19 A56 F24 KMV S02
	110, 140	235/35R20		
	110, 140	245/35R20		
Skoda Kodiaq NS e8*2007/46*0249*.. - incl. Scout	85-180	235/40R20	T96	A12 A14 A19 A57 S02
	85-180	235/45R20		
Skoda Octavia (II) 1Z e11*2001/116*0230*..; e11*2007/46*0012*..	55-118	225/30R20	A01 K1a T85	A12 A14 A19 A58 Lim Npf S01
	55-147	235/30R20	A01 G01 K1a K1b K56 LK6 R70 T88	
Skoda Octavia (III) 5E e11*2007/46* 0243*00-19; e11*2007/46* 0244*00-13	63-110	225/30R20	T85	A12 A14 A19 A58 Car F23 Lim Npf S01
	63-110	235/30R20	A01 G01 R70	
Skoda Octavia (III) 5E e11*2007/46* 0243*00-19; e11*2007/46* 0244*00-13	132-169	225/30R20	T85	A12 A14 A19 A58 Car F24 Lim Npf S01
	132-169	235/30R20	A01 G01 R70 T88	

Anlage 6 zum Prüfbericht Nr. 55016721 (3. Ausfertigung)Prüfgegenstand
HerstellerPKW-Sonderrad 8Jx20H2 Typ MN 8020
Superior Industries Leichtmetallräder Germany GmbH

Seite 8 von 22

Handelsbezeichnung Fahrzeug-Typ ABE/EWG-Nr.	kW-Bereich	Reifen	Reifenbezogene Auflagen und Hinweise	Auflagen und Hinweise
Skoda Octavia (III) 5E e11*2007/46* 0243*20-26; e11*2007/46* 0244*14-..; e8*2007/46*0318*.. ab Facelift 2017	63-110	225/30R20	K2b T85	A01 A12 A14 A19 A58 Car F23 Lim Npf S01
	63-110	235/30R20	G01 K2b K8g R70 T88	
Skoda Octavia (III) 5E e11*2007/46* 0243*20-26; e11*2007/46* 0244*14-..; e8*2007/46*0318*.. ab Facelift 2017	81-180	225/30R20	K2b K6g K8e T85	A01 A12 A14 A19 A57 Car F24 Lim Npf S01
	81-180	235/30R20	G01 K2a K2b K6h K6i K8m R70 T88	
Skoda Octavia (IV) NX e8*2007/46*0355*..	81-110	225/30R20	T85	A12 A14 A19 A58 Car F23 KOV Lim NoE NoP S02
	81-110	225/35R20	T90	
	81-110	235/30R20	R70 T88	
Skoda Octavia (IV) NX e8*2007/46*0355*..	110-180	225/35R20	T90	A12 A14 A19 A57 Car F24 KOV Lim MpH NoE S02
	110-180	235/30R20	R70 T88	
Skoda Octavia Scout (IV) NX e8*2007/46*0355*..	85, 110	225/30R20	T85	A12 A14 A19 A58 Car F23 KMV NoE NoP S02
	85, 110	225/35R20		
	85, 110	235/30R20	R70 T88	
Skoda Octavia Scout 4x4 (IV) NX e8*2007/46*0355*..	110	235/30R20	R70 T88	A12 A14 A19 A56 Car F24 KMV NoE NoP S02
	110, 147	225/35R20	T90	
Skoda Superb (III) 3T e11*2001/116* 0326*32-45; e11*2007/46* 0014*22-..; e8*2007/46*0317*.. - incl. Scout	88-206	225/35R20	T90	A12 A14 A19 A57 Car Lim NoP S02
	88-206	235/35R20	T88 T92	
	88-206	245/30R20	T90	
Skoda Superb iV (III) 3T e8*2007/46*0317*.. - Plug-in Hybrid	115	225/35R20	T90	A12 A14 A19 A58 Car Lim S02
	115	235/35R20	T92	
	115	245/30R20	T90	
Skoda Yeti 5L e11*2007/46*0010*.. e11*2007/46*0034*..	77-125	245/30R20	K1b T90	A01 A12 A14 A19 A57 S01

Anlage 6 zum Prüfbericht Nr. 55016721 (3. Ausfertigung)Prüfgegenstand
HerstellerPKW-Sonderrad 8Jx20H2 Typ MN 8020
Superior Industries Leichtmetallräder Germany GmbH

Seite 9 von 22

Handelsbezeichnung Fahrzeug-Typ ABE/EWG-Nr.	kW-Bereich	Reifen	Reifenbezogene Auflagen und Hinweise	Auflagen und Hinweise
VW Beetle, -/Cabrio (II) 16 e1*2007/46*0539*..	77-162	225/30R20		A12 A14 A19 A58 Cbo Flh S01
	77-162	225/35R20		
	77-162	235/30R20	R70	
	77-162	235/35R20		
	77-162	245/30R20		
VW Caddy (V) SK e13*2018/858* 00002*..	55-90	225/35R20	A01 K2b T90	A12 A14 A19 A58 A60 Car S02
	55-90	225/35R20	K2h T90	
VW EOS 1F e1*2001/116*0349*.. - incl. Facelift 2011	85-184	235/30R20	K2b K46 K56 R70 T88	A01 A12 A14 A19 A58 Cbo S01
VW Golf (V) 1K e1*2001/116* 0242*00-24	55-125	225/30R20	K1c T85	A01 A12 A14 A19 S01
	55-184	235/30R20	G01 K1c K2b K41 K44 K46 K56 LK6 R70	
VW Golf (V) Variant 1KM e1*2001/116* 0328*00-14	59-110	225/30R20	K1c K27 K2b K44 K46 T85	A01 A12 A14 A19 A58 Car K56 S01
	59-147	235/30R20	G01 K1c K27 K2c K41 K44 LK6 R70 T88	
VW Golf (VI) 1K e1*2001/116 *0242*25-..; e1*2007/46*0490*.. - Fließheck/Cabrio	59-118	225/30R20	K1a K2b T85	A01 A12 A14 A19 S01
	59-173	235/30R20	G86 K1c K2b K3a K6g K8d R70 T88	
VW Golf (VI) R 1K e1*2001/116 *0242*33-.. - Fließheck/Cabrio	188-199	235/30R20	K1c K2b K3a K6g K8d R70 T88	A01 A12 A14 A19 S01
VW Golf (VI) Variant 1KM e1*2001/116*0328*..; e1*2007/46* 0492*00-05	59-118	225/30R20	K1a K2b K6g T85	A01 A12 A14 A19 Car S01
	59-118	235/30R20	G01 K1c K2b K3a K6g K6h K8d R70 T88	
VW Golf (VII) /-Variant AU, AUV, 1K, 1KM e1*2007/46*0623*..; e1*2007/46*0627*..; e1*2007/46* 0490*05-..; e1*2007/46*0492*06-.. - incl. Facelift 2017	63-213	225/30R20	T85	A12 A14 A19 A57 Car F24 Flh KOV NoE S01
	63-213	235/30R20	A01 G86 K1a K2b K3c R70 T88	

Anlage 6 zum Prüfbericht Nr. 55016721 (3. Ausfertigung)Prüfgegenstand
HerstellerPKW-Sonderrad 8Jx20H2 Typ MN 8020
Superior Industries Leichtmetallräder Germany GmbH

Seite 10 von 22

Handelsbezeichnung Fahrzeug-Typ ABE/EWG-Nr.	kW-Bereich	Reifen	Reifenbezogene Auflagen und Hinweise	Auflagen und Hinweise
VW Golf (VII) /-Variant AU, AUV, 1K, 1KM e1*2007/46*0623*..; e1*2007/46*0627*..; e1*2007/46* 0490*05-..; e1*2007/46*0492*06-.. - incl. Facelift 2017	63-110	225/30R20	T85	A12 A14 A19 A58 Car F23 Flh KOV NoE S01
	63-110	235/30R20	A01 G01 K1a K2b K3c R70 T88	
VW Golf (VII) Alltrack AUV e1*2007/46*0627*.. - incl. Facelift 2017	81-135	225/35R20	T90	A12 A14 A19 A56 Car F24 KMV S01
VW Golf (VII) R AU e1*2007/46*0623*.. - incl. Facelift 2017	206-228	235/30R20	K1a K2b K3c R70 T88	A01 A12 A14 A19 A56 F24 S01
VW Golf (VII) R Variant AUV e1*2007/46*0627*.. - incl. Facelift 2017	213-228	235/30R20	K1a K2b K3c R70 T88	A01 A12 A14 A19 A56 Car F24 S01
VW Golf (VIII) /-Variant CD, CDV e1*2007/46*2014*..; e1*2007/46*2180*..	110	225/30R20	NoD T85	A12 A14 A19 A58 Car F24 Flh KOV NoE NoP S02
VW Golf (VIII) /-Variant CD, CDV e1*2007/46*2014*..; e1*2007/46*2180*..	66-96	225/30R20	K2b NoD T85	A01 A12 A14 A19 A58 Car F23 Flh KOV NoE NoP S02
VW Golf (VIII) GTD CD e1*2007/46*2014*..	147	235/30R20	G90 K1a K2b K5c R70 T88	A01 A12 A14 A19 A58 F24 Flh NoE NoP S02
	147	235/30R20	K1v K2h K5c R70 T88 Z19	
VW Golf (VIII) GTI CD e1*2007/46*2014*..	180	235/30R20	G90 K1a K2b K5c R70 T88	A01 A12 A14 A19 A58 F24 Flh NoE NoP S02
	180	235/30R20	K1v K2h K5c R70 T88 Z19	
VW Golf (VIII) GTI Clubsport CD e1*2007/46*2014*..	221	235/30R20	K5c R70 T88	A01 A12 A14 A19 A58 F24 Flh NoP S02
VW Golf (VIII) R /- Variant CD, CDV e1*2007/46*2014*..; e1*2007/46*2180*..	235	235/30R20	K5c R70 T88	A01 A12 A14 A19 A56 Car F24 Flh NoP S02
VW Golf Plus 1KP e1*2001/116*0304*..; e1*2007/46*0491*..	55-125	235/30R20	G01 K1c K27 K2b K41 K44 LK6 R70	A01 A12 A14 A19 A58 K56 S01
	55-85	225/30R20	K1a K1b K27 K2b K44 T85	

Anlage 6 zum Prüfbericht Nr. 55016721 (3. Ausfertigung)Prüfgegenstand
HerstellerPKW-Sonderrad 8Jx20H2 Typ MN 8020
Superior Industries Leichtmetallräder Germany GmbH

Seite 11 von 22

Handelsbezeichnung Fahrzeug-Typ ABE/EWG-Nr.	kW-Bereich	Reifen	Reifenbezogene Auflagen und Hinweise	Auflagen und Hinweise
VW Golf Sportsvan AUV, 1KM e1*2007/46*0627*..; e1*2007/46*0492*08-.. - incl. Facelift 2017	63-85	225/30R20	T85	A12 A14 A19 A58 F23 S01
	63-85	235/30R20	A01 G01 K1a K2b K3c K8g R70 T88	
VW Golf Sportsvan AUV, 1KM e1*2007/46*0627*..; e1*2007/46*0492*08-.. - incl. Facelift 2017	63-110	225/30R20	T85	A12 A14 A19 A58 F24 S01
	63-110	235/30R20	A01 G01 K1a K2b K3c R70 T88	
VW ID.3 E1 e1*2007/46*2033*.. - max. Leistung: 93- 150kW - Elektro	70	215/45R20	T95	A12 A14 A19 A58 B54 Flh S01
	70	225/40R20	A01 K1a T94	
	70	235/40R20	A01 K1c K2b K3c	
VW ID.4 Pro / GTX E2 e1*2018/858*00004*.. - max. Leistung: 128- 220 kW - Elektro	70, 77	235/50R20	A12 R02	A14 A19 A57 B54 Car V20 S01
	70, 77	255/45R20	A32	
VW ID.4 Pure E2 e1*2018/858*00004*.. - max. Leistung: 109kW / 125 kW - Elektro	70	235/50R20	A32	A14 A19 A58 B54 Car V20 S01
	70	245/45R20	A32	
	70	255/45R20	A32	
VW ID.5 Pro / GTX E2 e1*2018/858*00004*.. - max. Leistung: 128- 220 kW - Elektro	70, 77	235/50R20	A12 R02	A14 A19 A57 B54 V20 S01
	70, 77	255/45R20	A32	
VW Jetta 1KM e1*2001/116*0328*.. e1*2001/116*0328*.. e1*2001/116*0328*..	66-110	225/30R20	K1c K27 K2b K44 K46 T85	A01 A12 A14 A19 A58 K56 S01
	66-147	235/30R20	G01 K1c K27 K2b K41 K44 LK6 R70 T88	
VW Jetta (VI) 16, 16H e1*2007/46*0539*..; e1*2007/46*0584*.. e1*2007/46*0584*..	77 - 155	225/30R20	K1c K2b K3a K6g K8e T85	A01 A12 A14 A19 A58 Sth S01
	77 - 155	235/30R20	G01 K1c K2b K3a K6g K8e R70 T88	
VW Passat (VI) 3C e1*2001/116* 0307*00-23	75-147	235/30R20	K1a K46 K56 R70 T88	A01 A12 A14 A19 Lim S01
VW Passat (VI) Variant 3C e1*2001/116* 0307*00-23	75-147	235/30R20	K1a K2b K46 K56 R70 T88	A01 A12 A14 A19 Car S01

Anlage 6 zum Prüfbericht Nr. 55016721 (3. Ausfertigung)Prüfgegenstand
HerstellerPKW-Sonderrad 8Jx20H2 Typ MN 8020
Superior Industries Leichtmetallräder Germany GmbH

Seite 12 von 22

Handelsbezeichnung Fahrzeug-Typ ABE/EWG-Nr.	kW-Bereich	Reifen	Reifenbezogene Auflagen und Hinweise	Auflagen und Hinweise
VW Passat (VII) 3C, 3c e1*2001/116* 0307*24-36; e1*2007/46* 0502*00-10, 0547*00-03 - ab Modell 2011	77-155	235/30R20	K1a K2b R70 T88	A01 A12 A14 A19 Car Lim VoA S01
VW Passat (VII) 3C, 3c e1*2001/116* 0307*24-36; e1*2007/46* 0502*00-10, 0547*00-03 - mit Radhaus- Verbreiterungen - ab Modell 2011	77-155	235/30R20	R70 T88	A12 A14 A19 Car KVM Lim VoA S01
VW Passat (VIII) 3C e1*2001/116* 0307*37-.. - Limousine / Variant ab MJ 2015 (B8/3G) - incl. Facelift 2019	88-140	225/35R20	Car T90	A12 A14 A19 A57 NoP VoA S02
	88-140	245/30R20	Car T90	
	88-206	225/35R20	Lim T90	
	88-206	235/35R20	Car Lim T88 T92	
	88-206	245/30R20	Lim T90	
VW Passat (VIII) GTE 3C e1*2001/116* 0307*41-.. - Limousine / Variant ab MJ 2015 (B8/3G) - Plug-In Hybrid - incl. Facelift 2019	115	225/35R20	T90	A12 A14 A19 A58 Car Lim VoA S02
	115	235/35R20	T92	
	115	245/30R20	T90	
VW Phaeton 3D, 3d e1*98/14*0189*..; e1*2001/116*0189*..; DE*2007/46*0452*..; e1*2007/46*0452*..	165-331	245/40R20	R91 T95 T99	A12 A14 A19 Lim S01
	165-331	245/40R20	A01 G01 T95 T99	
	177	245/35R20	T95	
VW Tiguan (I) 5N e1*2001/116* 0450*00-10; e1*2007/46* 0487*00-01	81-155	245/35R20		A12 A14 A19 A57 S02

§22 53761*02

Anlage 6 zum Prüfbericht Nr. 55016721 (3. Ausfertigung)Prüfgegenstand
HerstellerPKW-Sonderrad 8Jx20H2 Typ MN 8020
Superior Industries Leichtmetallräder Germany GmbH

Seite 13 von 22

Handelsbezeichnung Fahrzeug-Typ ABE/EWG-Nr.	kW-Bereich	Reifen	Reifenbezogene Auflagen und Hinweise	Auflagen und Hinweise
VW Tiguan (I) 5N e1*2001/116* 0450*00-23; e1*2007/46* 0487*00-14 - incl. Facelift 2011 - mit Radhaus- Verbreiterungen	81-155	245/35R20		A12 A14 A19 A57 KMV S02
VW Tiguan (I) 5N e1*2001/116* 0450*11-23; e1*2007/46* 0487*02-14 - ab Facelift 2011	81-155	245/35R20		A12 A14 A19 A57 S02
VW Tiguan (II) 5N e1*2001/116* 0450*24-...; e1*2007/46* 0487*15-.. - ab Modell 2016 - incl. Facelift 2021	85-180	235/40R20	T96	A12 A14 A19 A57 MpH S02
	85-180	235/45R20		
VW Tiguan (II) Allspace 5N e1*2001/116* 0450*31-.. - incl. Facelift 2021	110-180	235/40R20	T96	A12 A14 A19 A57 S02
	110-180	235/45R20		
VW Tiguan (II) Allspace R-Line 5N e1*2001/116* 0450*31-.. - incl. Facelift 2021	110-180	235/40R20	T96	A12 A14 A19 A57 RQ3 S02
	110-180	235/45R20		
VW Tiguan (II) R 5N e1*2001/116* 0450*54-.. - incl. Facelift 2021	235	235/45R20	M+S	A12 A14 A19 A56 S02
VW Tiguan (II) R-Line 5N e1*2001/116* 0450*24-...; e1*2007/46* 0487*15-.. - ab Modell 2016 - incl. Facelift 2021	85-180	235/40R20	T96	A12 A14 A19 A57 MpH RQ3 S02
	85-180	235/45R20		

§22 53761*02

Anlage 6 zum Prüfbericht Nr. 55016721 (3. Ausfertigung)
 Prüfgegenstand
 Hersteller

 PKW-Sonderrad 8Jx20H2 Typ MN 8020
 Superior Industries Leichtmetallräder Germany GmbH

Seite 14 von 22

Handelsbezeichnung Fahrzeug-Typ ABE/EWG-Nr.	kW-Bereich	Reifen	Reifenbezogene Auflagen und Hinweise	Auflagen und Hinweise
VW Touran (II) 1T e1*2001/116* 0211*36-...; e1*2007/46*0357*14-.. ab MJ 2016	81-140	225/35R20	K1a T90	A01 A12 A14 A19 A58 S02
	81-140	235/35R20	K1a K2b K6g T92	
	81-140	245/30R20	K1c K2b K3c K6h T90	
VW T-ROC A1 e13*2007/46*1845*..	81-140	235/35R20		A12 A14 A19 A57 Flh S02
VW T-ROC Cabriolet A1 e13*2007/46*1845*..	81-110	235/35R20		A12 A14 A19 A58 Cbo S02
VW T-ROC R A1 e13*2007/46*1845*..	221	235/35R20		A12 A14 A19 A56 Flh S02

Allgemeine Hinweise

Im Fahrzeug vorgeschriebene Fahrzeugsysteme, z. B. Reifendruckkontrollsysteme, müssen nach Anbau der Räder funktionsfähig bleiben.

Wird eine in diesem Gutachten aufgeführte Reifengröße verwendet, die nicht bereits in den Fahrzeugpapieren (u. a. Fahrzeugschein, Zulassungsbescheinigung I oder COC-Papier) genannt ist, so sind die Angaben über die Reifengröße in den Fahrzeugpapieren (Fahrzeugschein bzw. -brief, Zulassungsbescheinigung I) durch die Zulassungsstelle berichtigen zu lassen. Diese Berichtigung ist dann nicht erforderlich, wenn die ABE des Sonderrades eine Freistellung von der Pflicht zur Berichtigung der Fahrzeugpapiere enthält.

Die mindestens erforderlichen Geschwindigkeitsbereiche (mit Ausnahme der M+S-Profile) und Tragfähigkeiten der zu verwendenden Reifen sind den Fahrzeugpapieren (Fahrzeugbrief und -schein, Zulassungsbescheinigung I) zu entnehmen. Abschläge der Tragfähigkeit aufgrund der Fahrzeughöchstgeschwindigkeit sind zu berücksichtigen.

Fahrzeughöchst- geschwindigkeit	Tragfähigkeit (%) Geschwindigkeitssymbol (GSY)		
	V	W	Y
210 km/h	100%	100%	100%
220 km/h	97%	100%	100%
230 km/h	94%	100%	100%
240 km/h	91%	100%	100%
250 km/h	-	95%	100%
260 km/h	-	90%	100%
270 km/h	-	85%	100%
280 km/h	-	-	95%
290 km/h	-	-	90%
300 km/h	-	-	85%

Ferner sind nur Reifen einer Bauart und achsweise eines Reifentyps zulässig. Bei Verwendung unterschiedlicher Reifentypen auf Vorder- und Hinterachse sind die Hinweise des Fahrzeug- und / oder Reifenherstellers zu beachten.

Anlage 6 zum Prüfbericht Nr. **55016721** (3. Ausfertigung)Prüfgegenstand
HerstellerPKW-Sonderrad 8Jx20H2 Typ MN 8020
Superior Industries Leichtmetallräder Germany GmbH

Seite 15 von 22

Das Fahrwerk und die Bremsaggregate müssen, mit Ausnahme der in der entsprechenden Auflage aufgeführten Umrüstmaßnahmen, dem Serienstand entsprechen. Die Zulässigkeit weiterer Veränderungen ist gesondert zu beurteilen.

Wird das serienmäßige Ersatzrad verwendet, soll mit mäßiger Geschwindigkeit und nicht länger als erforderlich gefahren werden. Es müssen die serienmäßigen Befestigungsteile verwendet werden. Bei Fahrzeugen mit Allradantrieb darf nur ein Ersatzrad mit gleicher Reifengröße bzw. gleichem Abrollumfang verwendet werden.

Die Bezieher der Räder sind darauf hinzuweisen, dass der vom Reifenhersteller vorgeschriebene Reifenfülldruck zu beachten ist.

Spezielle Auflagen und Hinweise

A01 Nach Durchführung der Technischen Änderung ist das Fahrzeug unter Vorlage der vorliegenden ABE unverzüglich einem amtlich anerkannten Sachverständigen oder Prüfer für den Kraftfahrzeugverkehr oder einem Prüflingenieur einer Überwachungsorganisation nach Nummer 4 der Anlage VIIIb zur StVZO zur Durchführung und Bestätigung der in der ABE vorgeschriebenen Änderungsabnahme vorzuführen.

A12 Die Verwendung von Schneeketten ist nicht zulässig.

A14 Zum Auswuchten der Räder dürfen an der Felgenaußenseite nur Klebegewichte unterhalb der Felgenschulter oder des Tiefbettes angebracht werden. Bei Anbringung der Klebegewichte im Felgenbett ist auf einen Mindestabstand von 2 mm zum Bremssattel zu achten.

A19 Es sind nur schlauchlose Reifen zulässig. Werden keine Ventile mit TPMS-Sensoren verwendet, sind Gummiventile oder Metallschraubventile mit Befestigung von außen, die den Normen DIN, E.T.R.T.O oder Tire and Rim entsprechen, zulässig. Werden Ventile mit TPMS-Sensor verwendet, so sind die Hinweise und Vorgaben der Hersteller zu beachten. Die Ventile und Sensoren müssen für den vorgeschriebenen Luftdruck und die bauartbedingte Höchstgeschwindigkeit geeignet sein. Die Ventile dürfen nicht über den Felgenrand hinausragen.

A32 Es dürfen nur feingliedrige Schneeketten, die nicht mehr als 12 mm einschließlich Kettenschloss auftragen, an der Hinterachse verwendet werden.

A33 Es dürfen nur feingliedrige Schneeketten, die nicht mehr als 12 mm einschließlich Kettenschloss auftragen, an der Vorderachse verwendet werden.

A56 Die Rad-/Reifen-Kombination ist nur zulässig an Fahrzeugausführungen mit Allradantrieb (z.B. 4WD, Quattro, Syncro, 4-Matic, 4x4 u. ä.)

A57 Diese Rad-/Reifen-Kombination(en) ist (sind) zulässig an Fahrzeugausführungen mit Front bzw. Heck-Antrieb und Allradantrieb (z.B. 2WD, 4WD, Quattro, Syncro, 4-Matic, 4x4, u. ä.)

A58 Rad-Reifen-Kombination(en) nicht zulässig an Fahrzeugen mit Allradantrieb.

A60 Auch zulässig für Fahrzeugausführungen mit verlängerter Karosserie.

A90 Es dürfen nur feingliedrige Schneeketten, die nicht mehr als 9 mm einschließlich Kettenschloss auftragen, an den laut Betriebsanleitung dafür vorgesehenen Achsen verwendet werden.

Anlage 6 zum Prüfbericht Nr. **55016721** (3. Ausfertigung)Prüfgegenstand
HerstellerPKW-Sonderrad 8Jx20H2 Typ MN 8020
Superior Industries Leichtmetallräder Germany GmbH

Seite 16 von 22

B03 Die Zulässigkeit der Sonderräder ist nicht geprüft für Fahrzeuge, die serienmäßig ausschließlich mit größeren und/oder breiteren Serienrädern bzw. Serienreifen ausgerüstet sind (u. a. Fahrzeugschein, Zulassungsbescheinigung I, COC-Papier oder Bedienungsanleitung).

B54 Betrifft Fahrzeugausführungen mit Trommelbremse an der Hinterachse.

B92 Aufgrund fehlender Freigängigkeit zur Bremsanlage ist das Rad nicht zulässig für Fahrzeugausführungen mit Brembo-Bremssattel an Achse 1.

Car Die Rad/Reifen-Kombination ist zulässig für Fahrzeugausführungen der Karosserieform Kombilimousine (Avant, Break, Caravan, Grandtour, Kombi, Sportswagon, T-Modell, Tourer, Turnier, Variant, ...).

Cbo Die Rad-/Reifen-Kombination ist zulässig für Fahrzeugausführungen der Karosserieform Cabrio-Limousine, Roadster.

Cpe Die Rad-/Reifen-Kombination ist zulässig für Fahrzeugausführungen der Karosserieform Coupé.

F23 Rad/Reifen-Kombination nur für Fahrzeugausführungen mit Verbundlenkerhinterachse.

F24 Rad/Reifen-Kombination nur für Fahrzeugausführungen mit Viel- bzw. Mehrlenkerhinterachse (Einzelradaufhängung).

Fih Die Rad-/Reifen-Kombination ist zulässig für Fahrzeugausführungen der Karosserieform Schräghecklimousine (Fließheck, 3-türig und 5-türig).

G01 Es ist der Nachweis zu erbringen, dass die Anzeige des Geschwindigkeitsmessers und Wegstreckenzählers innerhalb der Toleranzen (75/443/EWG, ECE-R39, § 57 StVZO) liegt. Wird die Anzeige angeglichen, sind die in den Fahrzeugpapieren (u. a. Fahrzeugschein, Zulassungsbescheinigung I oder COC-Papier) eingetragenen Reifengrößen zu überprüfen.

G86 Ist die Reifengröße 235/40R18 oder 235/35R19 keine der serienmäßigen Reifengrößen (u. a. Fahrzeugschein, Zulassungsbescheinigung I, COC-Papier oder Bedienungsanleitung), so ist der Nachweis zu erbringen, dass die Anzeige des Geschwindigkeitsmessers und Wegstreckenzählers innerhalb der Toleranzen (75/443/EWG, ECE-R39, § 57 StVZO) liegt. Wird die Anzeige angeglichen, sind die in den Fahrzeugpapieren (u. a. Fahrzeugschein, Zulassungsbescheinigung I oder COC-Papier) eingetragenen Reifengrößen zu überprüfen.

G90 Ist 19 Zoll keine Serien-Bereifung (u. a. Fahrzeugschein, Zulassungsbescheinigung I, COC-Papier oder Bedienungsanleitung), so ist der Nachweis zu erbringen, dass die Anzeige des Geschwindigkeitsmessers und Wegstreckenzählers innerhalb der Toleranzen (75/443/EWG, ECE-R39, § 57 StVZO) liegt. Wird die Anzeige angeglichen, sind die in den Fahrzeugpapieren (u. a. Fahrzeugschein, Zulassungsbescheinigung I oder COC-Papier) eingetragenen Reifengrößen zu überprüfen.

K17 An Achse 1 ist durch Umlegen der Befestigungslaschen am Radlauf eine ausreichende Freigängigkeit der Rad-Reifenkombination herzustellen.

K1a Die Radabdeckung an Achse 1 ist durch Ausstellen der Frontschürze und des Kotflügels oder durch Anbau von dauerhaft befestigten Karosserieteilen im Bereich 0° bis 30° vor Radmitte herzustellen. Die gesamte Breite der Rad-/Reifenkombination muss, unter Beachtung des maximal möglichen Betriebsmaßes des Reifens (1,04-fache der Nennbreite des Reifens), in dem oben genannten Bereich abgedeckt sein.

Anlage 6 zum Prüfbericht Nr. **55016721** (3. Ausfertigung)Prüfgegenstand
HerstellerPKW-Sonderrad 8Jx20H2 Typ MN 8020
Superior Industries Leichtmetallräder Germany GmbH

Seite 17 von 22

K1b Die Radabdeckung an Achse 1 ist durch Ausstellen des Kotflügels oder durch Anbau von dauerhaft befestigten Karosserieteilen im Bereich 0° bis 50° hinter Radmitte herzustellen. Die gesamte Breite der Rad-/Reifenkombination muss, unter Beachtung des maximal möglichen Betriebsmaßes des Reifens (1,04-fache der Nennbreite des Reifens), in dem oben genannten Bereich abgedeckt sein.

K1c Die Radabdeckung an Achse 1 ist durch Ausstellen der Frontschürze und des Kotflügels oder durch Anbau von dauerhaft befestigten Karosserieteilen im Bereich 30° vor bis 50° hinter Radmitte herzustellen. Die gesamte Breite der Rad-/Reifenkombination muss, unter Beachtung des maximal möglichen Betriebsmaßes des Reifens (1,04-fache der Nennbreite des Reifens), in dem oben genannten Bereich abgedeckt sein.

K1v Die Rad-/Reifenkombination ist zulässig für Fahrzeugausführungen mit serienmäßigen Zusatzradabdeckungen an Achse 1 im Bereich 30° vor Radmitte (wheel cover, flaps,...).

K27 An Achse 1 ist durch Nacharbeit der Befestigung des Kunststoffinnenkotflügels an der Bördelkante eine ausreichende Freigängigkeit der Rad-/ Reifenkombination herzustellen.

K2a Die Radabdeckung an Achse 2 ist durch Ausstellen des Kotflügels oder durch Anbau von dauerhaft befestigten Karosserieteilen im Bereich 0° bis 30° vor Radmitte herzustellen. Die gesamte Breite der Rad-/Reifenkombination muss, unter Beachtung des maximal möglichen Betriebsmaßes des Reifens (1,04-fache der Nennbreite des Reifens), in dem oben genannten Bereich abgedeckt sein.

K2b Die Radabdeckung an Achse 2 ist durch Ausstellen der Heckschürze und des Kotflügels oder durch Anbau von dauerhaft befestigten Karosserieteilen im Bereich 0° bis 50° hinter Radmitte herzustellen. Die gesamte Breite der Rad-/Reifenkombination muss, unter Beachtung des maximal möglichen Betriebsmaßes des Reifens (1,04-fache der Nennbreite des Reifens), in dem oben genannten Bereich abgedeckt sein.

K2c Die Radabdeckung an Achse 2 ist durch Ausstellen der Heckschürze und des Kotflügels oder durch Anbau von dauerhaft befestigten Karosserieteilen im Bereich 30° vor bis 50° hinter Radmitte herzustellen. Die gesamte Breite der Rad-/Reifenkombination muss, unter Beachtung des maximal möglichen Betriebsmaßes des Reifens (1,04-fache der Nennbreite des Reifens), in dem oben genannten Bereich abgedeckt sein.

K2h Die Rad-/Reifenkombination ist zulässig für Fahrzeugausführungen mit serienmäßigen Zusatzradabdeckungen an Achse 2 im Bereich 50° hinter Radmitte (wheel cover, flaps,...).

K3a An Achse 1 sind die Schrauben zur Befestigung der Radhausinnenverkleidung an den Radhausausschnittkanten (100 mm hinter Radmitte) zu entfernen und die Befestigungsglasche vollständig nach oben zu biegen. Die Radhausinnenverkleidungen sind anschließend dauerhaft neu zu befestigen.

K3c An Achse 1 sind die Schrauben zur Befestigung der Radhausinnenverkleidung an den Radhausausschnittkanten (100 mm vor Radmitte) zu entfernen und die Befestigungsglasche vollständig nach oben zu biegen. Die Radhausinnenverkleidungen sind anschließend dauerhaft neu zu befestigen.

K41 An Achse 1 ist durch Nacharbeiten der Radhausausschnittkanten eine ausreichende Freigängigkeit der Rad-Reifenkombination herzustellen.

K44 An Achse 2 ist durch Aufweiten der Kotflügel bzw. inneren Seitenteile eine ausreichende Freigängigkeit der Rad-Reifenkombination herzustellen.

Anlage 6 zum Prüfbericht Nr. **55016721** (3. Ausfertigung)Prüfgegenstand
HerstellerPKW-Sonderrad 8Jx20H2 Typ MN 8020
Superior Industries Leichtmetallräder Germany GmbH

Seite 18 von 22

K46 An Achse 2 ist durch Nacharbeiten der Radhausinnenkotflügel, Kunststoffeinsätze bzw. deren Befestigungsteile eine ausreichende Freigängigkeit der Rad-Reifenkombination herzustellen.

K4i An Achse 2 ist die Radhausinnenverkleidung an der Radhausausschnittkante auszuschneiden bzw. um 5 mm zu kürzen und anschließend dauerhaft neu zu befestigen.

K56 Durch Nacharbeit der Heckschürze am Übergang zum Radhausausschnitt ist eine ausreichende Freigängigkeit der Rad-Reifenkombination herzustellen.

K5c An Achse 1 sind die Radhausausschnittkanten im Bereich 100 mm vor bis 200 mm hinter Radmitte vollständig umzulegen.

K5d An Achse 1 sind die Radhausausschnittkanten im Bereich 200 mm vor bis 200 mm hinter Radmitte vollständig umzulegen.

K5u An Achse 1 sind die in das Radhaus ragenden Kanten der Zusatzradabdeckungen auf einer Länge von 100 mm bis auf die Innenkontur des Radlaufes folgend zu kürzen.

K6g An Achse 2 ist die Befestigungslasche der Heckschürze am Übergang zur Radhausausschnittkante um 5 mm zu kürzen oder um das gleiche Maß nach hinten/oben zu biegen.

K6h An Achse 2 ist die Befestigungslasche der Heckschürze am Übergang zur Radhausausschnittkante um 10 mm zu kürzen oder um das gleiche Maß nach hinten/oben zu biegen. Die Befestigungsschraube ist soweit wie möglich nach hinten zu versetzen.

K6i An Achse 2 sind die in das Radhaus ragenden Kanten der Heckschürze auf einer Länge von 100 mm bis auf die Innenkontur des umgelegten Radlaufes folgend zu kürzen.

K6j An Achse 2 sind die Radhausausschnittkanten am Übergang zur Heckschürze vollständig umzulegen.

K8d An Achse 2 sind die Radhausausschnittkanten im Bereich 100 mm vor bis 200 mm hinter Radmitte um 5 mm aufzuweiten.

K8e An Achse 2 sind die Radhausausschnittkanten im Bereich 200 mm vor bis 200 mm hinter Radmitte um 5 mm aufzuweiten.

K8g An Achse 2 sind die Radhausausschnittkanten im Bereich 400 mm vor bis 200 mm hinter Radmitte um 5 mm aufzuweiten.

K8h An Achse 2 sind die Radhausausschnittkanten im Bereich 300 mm vor bis 200 mm hinter Radmitte um 5 mm aufzuweiten.

K8m An Achse 2 sind die Radhausausschnittkanten im Bereich 300 mm vor bis 200 mm hinter Radmitte um 10 mm aufzuweiten.

KMV Betrifft nur Fahrzeugvarianten mit serienmäßigen Kunststoffverbreiterungen bzw. mit zusätzlichen Kotflügelverbreiterungen (Radlaufleisten).

KOV Betrifft nur Fahrzeugvarianten ohne serienmäßige Kunststoffverbreiterungen bzw. ohne zusätzliche Kotflügelverbreiterungen (Radlaufleisten).

LK6 An Achse 1 ist durch Begrenzen des Lenkeinschlages oder durch Nacharbeit der Radhausinnenkotflügel bzw. der Kunststoffeinsätze im Bereich der Radinnenseite eine ausreichende Freigängigkeit der Rad-Reifenkombination herzustellen.

Anlage 6 zum Prüfbericht Nr. **55016721** (3. Ausfertigung)Prüfgegenstand
HerstellerPKW-Sonderrad 8Jx20H2 Typ MN 8020
Superior Industries Leichtmetallräder Germany GmbH

Seite 19 von 22

- Lim** Die Rad-/Reifen-Kombination ist zulässig für Fahrzeugausführungen der Karosserieform Limousine.
- M+S** Diese Reifengröße ist nur zulässig als M+S-Bereifung.
- MpH** Auch zulässig für Fahrzeugausführungen mit Hybridantrieb (Hybridelektrofahrzeug; HEV), incl. Plug-in-Hybrid Fahrzeuge bzw. extern aufladbare Hybrid-Elektro-Fahrzeuge (PHEV bzw. OVC-HEV).
- NBF** Nicht für gepanzerte bzw. beschussgeschützte Fahrzeugausführungen.
- NoD** Nicht zulässig für Fahrzeugausführungen mit Dieselmotor.
- NoE** Nicht für "reines" Elektrofahrzeug (Battery Electric Vehicle "BEV").
- NoP** Nicht für Plug-in Hybrid-Fahrzeuge bzw. extern aufladbare Hybrid-Elektro-Fahrzeuge (PHEV bzw. OVC-HEV).
- Npf** Rad-Reifen-Kombination(en) nicht zulässig für Fahrzeugausführungen Fun, Cross, Scout, usw. (Fahrzeugvarianten mit Radlaufverbreiterungen).
- R02** Diese Reifengröße ist nur an Achse 1 zulässig.
- R03** Diese Reifengröße ist nur an Achse 2 zulässig.
- R21** Es können Reifen gleicher Größe verwendet werden, die gemäß Bestätigung des Reifenherstellers auf der im Gutachten genannten Radgröße montierbar sind und ausreichende Tragfähigkeit bei max. Sturzwinkel und Höchstgeschwindigkeit aufweisen. Diese Bestätigung ist vom Führer des Fahrzeugs mitzuführen.
- R37** Diese Reifengröße ist nicht geprüft für Fahrzeuge, die serienmäßig ausschließlich mit größeren und/oder breiteren Reifengrößen (u. a. Fahrzeugschein, Zulassungsbescheinigung I, COC-Papier oder Bedienungsanleitung) ausgerüstet sind.
- R70** Für das Fahrzeug ist die Reifengröße auf der im Gutachten genannten Radgröße durch den Reifenhersteller zu bestätigen. Diese Bestätigung ist vom Führer des Fahrzeugs mitzuführen.
- R91** Diese Reifengröße ist zulässig bei Fahrzeugen mit serienmäßiger Reifengröße 245/45R19 (u. a. Fahrzeugschein, Zulassungsbescheinigung I, COC-Papier oder Bedienungsanleitung).
- R92** Diese Rad-Reifen-Kombination(en) ist/sind nur zulässig bei Fahrzeugen mit serienmäßiger Reifengröße 235/45R18 oder 235/40R19 (u. a. Fahrzeugschein, Zulassungsbescheinigung I, COC-Papier oder Bedienungsanleitung).
- RQ3** Diese Rad-Reifen-Kombinationen sind zulässig bei Fahrzeugen mit Radhausverbreiterungen (Kotflügelverbreiterungen, Radlaufleisten) in Verbindung mit wahlweisen Serien-Rädern: 8,5x19, ET38 mit 255/45R19 bzw. 8,5x20, ET38 mit 255/40R20 (u.a. Fahrzeugschein, Zulassungsbescheinigung I, COC-Papier oder Bedienungsanleitung).
- S01** Zur Befestigung der Räder dürfen nur die mitgelieferten Befestigungsmittel Nr. S01 (siehe Seite 1) verwendet werden.
- S02** Zur Befestigung der Räder dürfen nur die mitgelieferten Befestigungsmittel Nr. S02 (siehe Seite 1) verwendet werden.

Anlage 6 zum Prüfbericht Nr. **55016721** (3. Ausfertigung)

Prüfgegenstand
Hersteller

PKW-Sonderrad 8Jx20H2 Typ MN 8020
Superior Industries Leichtmetallräder Germany GmbH

Seite 20 von 22

S03 Zur Befestigung der Räder dürfen nur die mitgelieferten Befestigungsmittel Nr. S03 (siehe Seite 1) verwendet werden.

S04 Zur Befestigung der Räder dürfen nur die mitgelieferten Befestigungsmittel Nr. S04 (siehe Seite 1) verwendet werden.

SeF Die Rad-/Reifenkombination ist nicht zulässig für Fahrzeugausführung Seat Altea Freetrack (Typ 5P, 5PN)

Sth Die Rad-/Reifen-Kombination ist zulässig für Fahrzeugausführungen der Karosserieform Stufenheck.

T00 Reifen (LI 100) nur zulässig für Fahrzeuge mit zul. Achslasten bis 1600 kg (Fzg.-Schein, Ziff. 16 bzw. Zulassungsbescheinigung Feld 8). Abschläge der Tragfähigkeit aufgrund der Bauartbedingten Höchstgeschwindigkeit (Fzg.-Schein, Ziff. 6 bzw. Zulassungsbescheinigung Feld T) sind zu berücksichtigen.

T85 Reifen (LI 85) nur zulässig für Fahrzeuge mit zul. Achslasten bis 1030 kg (Fzg.-Schein, Ziff. 16 bzw. Zulassungsbescheinigung Feld 8). Abschläge der Tragfähigkeit aufgrund der Bauartbedingten Höchstgeschwindigkeit (Fzg.-Schein, Ziff. 6 bzw. Zulassungsbescheinigung Feld T) sind zu berücksichtigen.

T88 Reifen (LI 88) nur zulässig für Fahrzeuge mit zul. Achslasten bis 1120 kg (Fzg.-Schein, Ziff. 16 bzw. Zulassungsbescheinigung Feld 8). Abschläge der Tragfähigkeit aufgrund der Bauartbedingten Höchstgeschwindigkeit (Fzg.-Schein, Ziff. 6 bzw. Zulassungsbescheinigung Feld T) sind zu berücksichtigen.

T90 Reifen (LI 90) nur zulässig für Fahrzeuge mit zul. Achslasten bis 1200 kg (Fzg.-Schein, Ziff. 16 bzw. Zulassungsbescheinigung Feld 8). Abschläge der Tragfähigkeit aufgrund der Bauartbedingten Höchstgeschwindigkeit (Fzg.-Schein, Ziff. 6 bzw. Zulassungsbescheinigung Feld T) sind zu berücksichtigen.

T91 Reifen (LI 91) nur zulässig für Fahrzeuge mit zul. Achslasten bis 1230 kg (Fzg.-Schein, Ziff. 16 bzw. Zulassungsbescheinigung Feld 8). Abschläge der Tragfähigkeit aufgrund der Bauartbedingten Höchstgeschwindigkeit (Fzg.-Schein, Ziff. 6 bzw. Zulassungsbescheinigung Feld T) sind zu berücksichtigen.

T92 Reifen (LI 92) nur zulässig für Fahrzeuge mit zul. Achslasten bis 1260 kg (Fzg.-Schein, Ziff. 16 bzw. Zulassungsbescheinigung Feld 8). Abschläge der Tragfähigkeit aufgrund der Bauartbedingten Höchstgeschwindigkeit (Fzg.-Schein, Ziff. 6 bzw. Zulassungsbescheinigung Feld T) sind zu berücksichtigen.

T94 Reifen (LI 94) nur zulässig für Fahrzeuge mit zul. Achslasten bis 1340 kg (Fzg.-Schein, Ziff. 16 bzw. Zulassungsbescheinigung Feld 8). Abschläge der Tragfähigkeit aufgrund der Bauartbedingten Höchstgeschwindigkeit (Fzg.-Schein, Ziff. 6 bzw. Zulassungsbescheinigung Feld T) sind zu berücksichtigen.

T95 Reifen (LI 95) nur zulässig für Fahrzeuge mit zul. Achslasten bis 1380 kg (Fzg.-Schein, Ziff. 16 bzw. Zulassungsbescheinigung Feld 8). Abschläge der Tragfähigkeit aufgrund der Bauartbedingten Höchstgeschwindigkeit (Fzg.-Schein, Ziff. 6 bzw. Zulassungsbescheinigung Feld T) sind zu berücksichtigen.

Anlage 6 zum Prüfbericht Nr. **55016721** (3. Ausfertigung)
 Prüfgegenstand
 Hersteller

 PKW-Sonderrad 8Jx20H2 Typ MN 8020
 Superior Industries Leichtmetallräder Germany GmbH

Seite 21 von 22

T96 Reifen (LI 96) nur zulässig für Fahrzeuge mit zul. Achslasten bis 1420 kg (Fzg.-Schein, Ziff. 16 bzw. Zulassungsbescheinigung Feld 8). Abschläge der Tragfähigkeit aufgrund der Bauartbedingten Höchstgeschwindigkeit (Fzg.-Schein, Ziff. 6 bzw. Zulassungsbescheinigung Feld T) sind zu berücksichtigen.

T99 Reifen (LI 99) nur zulässig für Fahrzeuge mit zul. Achslasten bis 1550 kg (Fzg.-Schein, Ziff. 16 bzw. Zulassungsbescheinigung Feld 8). Abschläge der Tragfähigkeit aufgrund der Bauartbedingten Höchstgeschwindigkeit (Fzg.-Schein, Ziff. 6 bzw. Zulassungsbescheinigung Feld T) sind zu berücksichtigen.

V20 Bei Verwendung verschiedener Reifengrößen an Vorder- und Hinterachse sind folgende Reifenkombinationen, sofern die Reifengrößen in der Spalte "Reifen" aufgeführt sind, möglich:

	Vorderachse	Hinterachse
Nr. 1	225/35R20	255/30R20, 265/30R20
Nr. 2	235/30R20	265/25R20, 275/25R20, 285/25R20
Nr. 3	235/35R20	265/30R20, 275/30R20
Nr. 4	235/45R20	255/40R20, 265/40R20
Nr. 5	235/50R20	255/45R20, 265/45R20, 295/40R20
Nr. 6	245/30R20	275/25R20, 285/25R20, 295/25R20
Nr. 7	245/35R20	275/30R20, 285/30R20, 295/30R20
Nr. 8	245/40R20	275/35R20, 285/35R20
Nr. 9	245/45R20	275/40R20, 285/40R20
Nr. 10	255/30R20	295/25R20, 305/25R20
Nr. 11	255/35R20	285/30R20, 295/30R20
Nr. 12	255/40R20	285/35R20, 295/35R20
Nr. 13	255/45R20	285/40R20
Nr. 14	265/30R20	305/25R20, 325/25R20
Nr. 15	265/35R20	295/30R20, 305/30R20
Nr. 16	265/40R20	295/35R20, 305/35R20
Nr. 17	265/45R20	295/40R20
Nr. 18	265/50R20	295/45R20
Nr. 19	275/35R20	305/30R20
Nr. 20	275/40R20	305/35R20, 315/35R20
Nr. 21	275/45R20	305/40R20
Nr. 22	285/35R20	335/30R20
Nr. 23	285/40R20	325/35R20
Nr. 24	295/35R20	335/30R20, 345/30R20

Es sind nur Reifen eines Herstellers und achsweise eines Profiltyps zulässig, für die der Reifen- oder Fahrzeughersteller die Eignung für das jeweilige Fahrzeug bestätigt. Diese Bestätigung ist vom Führer des Fahrzeugs mitzuführen.

VoA Nicht für Fahrzeugausführung VW Passat Alltrack (Typ 3C, 3c).

X72 Diese Reifengröße ist zulässig bei Fahrzeugen mit serienmäßiger Reifengröße 235/55R17, 235/50R18 oder 235/45R19 (u.a. Fahrzeugschein, Zulassungsbescheinigung I, COC-Papier oder Bedienungsanleitung).

Y16 Diese Rad-/Reifenkombination ist nicht zulässig an Fahrzeugausführungen mit Automatikgetriebe oder elektrohydraulischem Direktschaltgetriebe.

Anlage 6 zum Prüfbericht Nr. **55016721** (3. Ausfertigung)

Prüfgegenstand
Hersteller

PKW-Sonderrad 8Jx20H2 Typ MN 8020
Superior Industries Leichtmetallräder Germany GmbH

Seite 22 von 22

Z19 Diese Rad-Reifen-Kombinationen sind zulässig bei Fahrzeugen mit 19-Zoll-Serien-Reifengrößen (u.a. Fahrzeugschein, Zulassungsbescheinigung I, COC-Papier oder Bedienungsanleitung).

Z20 Diese Rad-Reifen-Kombinationen sind zulässig bei Fahrzeugen mit 20-Zoll-Serien-Reifengrößen (u.a. Fahrzeugschein, Zulassungsbescheinigung I, COC-Papier oder Bedienungsanleitung).

Prüfort und Prüfdatum

Die Verwendungsprüfung fand am 14. Februar 2023 in Lamsheim statt.

Prüfergebnis

Aufgrund der durchgeführten Prüfungen bestehen keine technischen Bedenken o.g. Sonderräder unter Beachtung der Auflagen und Hinweise zu verwenden.


Die in diesem Gutachten aufgeführten Fahrzeugtypen entsprechen auch nach der Umrüstung den heute gültigen Vorschriften der StVZO. Das Gutachten verliert seine Gültigkeit, wenn sich entsprechende Bauvorschriften der StVZO ändern oder an den Kraftfahrzeugen Änderungen eintreten, die die Begutachtungspunkte beeinflussen.

Das Gutachten umfasst Blatt 1 bis 22 und gilt für Sonderräder ab Herstellungsdatum Februar 2021.

Der Technische Dienst Typprüfstelle Fahrzeuge/Fahrzeugteile der TÜV Rheinland Kraftfahrt GmbH, Am Grauen Stein, 51105 Köln ist mit seinem Ingenieurzentrum Technologiezentrum Typprüfstelle, Lamsheim für die angewendeten Prüfverfahren vom Kraftfahrt-Bundesamt entsprechend EG-FGV für das Typprüfverfahren des KBA unter der Nummer KBA-P 00010-96 benannt.

Lamsheim, 14. Februar 2023

SBC



Blauth

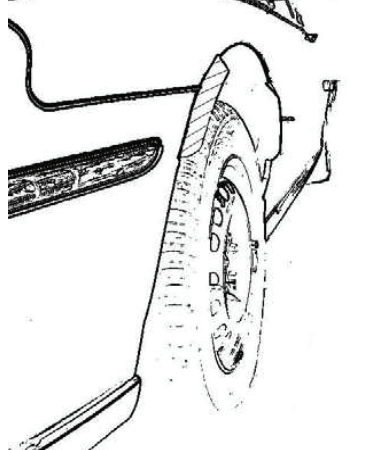
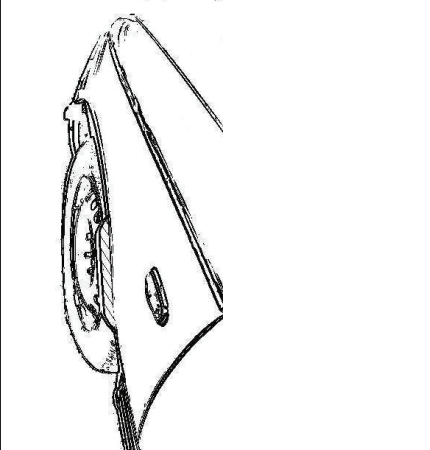

00404283.DOC

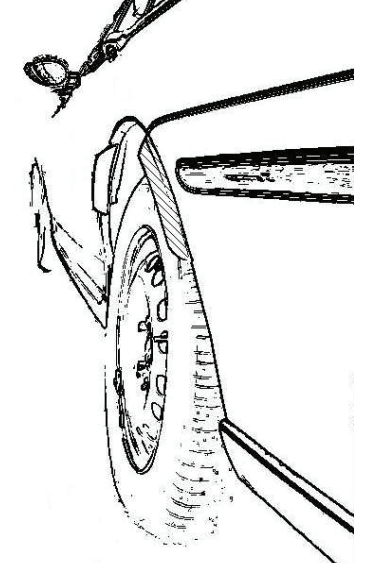
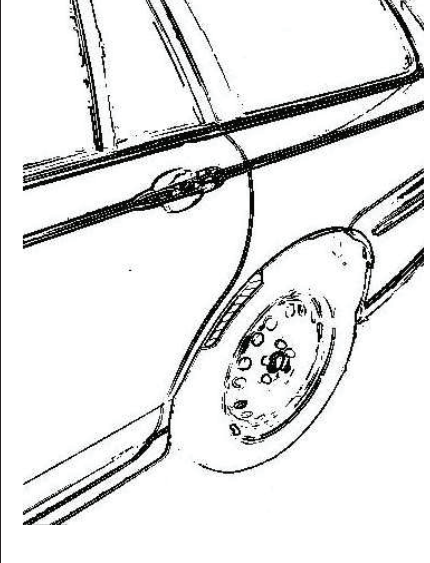

Hinweisblatt „Radabdeckung“

Die nachfolgenden Bilder stellen schematisch dar, wie und an welchen Stellen die Radabdeckung mit Hilfe von Zusatzleisten (schraffiert), die im Fachhandel (auch als Meterware) in verschiedenen Breiten erhältlich sind, gem. den Auflagen

K1a, K1b, K1c und
K2a, K2b, K2c

hergestellt werden können. Die Zusatzleisten sind dauerhaft an die äußeren Kotflügelkanten zu kleben.

Vorderachse		
		
Auflage „K1a“	Auflage „K1b“	Auflage „K1c“
Beispiel für eine Leiste im Bereich 0° bis 30° vor der Radmitte	Beispiel für eine Leiste im Bereich 0° bis 50° hinter der Radmitte	Beispiel für eine Leiste im Bereich von 30° vor bis 50° hinter der Radmitte

Hinterachse		
		
Auflage „K2b“	Auflage „K2a“	Auflage „K2c“
Beispiel für eine Leiste im Bereich 0° bis 50° hinter der Radmitte	Beispiel für eine Leiste im Bereich 0° bis 30° vor der Radmitte	Beispiel für eine Leiste im Bereich von 30° vor bis 50° hinter der Radmitte

Wichtige Pflegehinweise

Damit Sie lange Freude an Ihren ALUTEC Leichtmetallfelgen haben, beachten Sie bitte die folgenden Pflegehinweise. Einflüsse wie Bremsstaub, Schmutz, Feuchtigkeit, Salz und Steine lassen sich nicht vermeiden, aber ihre Auswirkung auf die Felgen lässt sich durch sorgfältige Pflege beseitigen oder minimieren.

Reinigungsintervalle

Bleiben Verschmutzungen längere Zeit auf der Felge haften, kann dies zu Dauerschäden führen. Deshalb empfehlen wir Reinigungsintervalle von höchstens zwei Wochen. Dabei sollten die Räder außen und innen gründlich von allen Verschmutzungen befreit werden. In der Winterzeit sollten die Felgen einmal pro Woche gereinigt werden. Kleine Lackschäden sind unbedingt sofort mit Klarlack auszubessern, um eine unterwandernde Korrosion zu vermeiden.

Reinigungsmittel

Warmes Wasser mit Spülmittel oder Auto-Shampoo sind die Mittel der Wahl. Sollten Sie sich für Felgenreiniger entscheiden, beachten Sie unbedingt die Herstellerangaben und die vorgegebene Einwirkzeit. Verzichten Sie auf säure-, laugen- oder alkoholhaltige Reinigungsmittel, da diese den Lack und eventuell auch das Bremssystem in Mitleidenschaft ziehen können.

Reinigungstipps

- ▶ Um ein Eintrocknen des Reinigers zu vermeiden, sollten die Felgen bei der Reinigung kalt sein

- ▶ Verwenden Sie nur saubere und weiche Schwämme oder Bürsten

- ▶ Aggressive Reinigungsgegenstände und -mittel wie Stahlwolle oder Scheuersand sind bei einer Reinigung von Leichtmetallfelgen fehl am Platz

- ▶ Falls Sie sich für einen Felgenreiniger entscheiden, überschreiten Sie auf keinen Fall dessen maximale Einwirkzeit

- ▶ Nach dem Reinigungsvorgang ist der Reiniger gründlich abzuwaschen

- ▶ Zu einer sorgfältigen Reinigung gehören immer auch die Innenseiten

- ▶ Bessern Sie Lackschäden sofort aus, um Oxidation zu verhindern

- ▶ Mit handelsüblicher Felgenversiegelung sorgen Sie im Übrigen für zusätzlichen Schutz, aber auch hier sind unbedingt die Herstellerangaben zu beachten

- ▶ Autowaschanlagen mit härteren Bürsten sollten Sie meiden

Die Nichtbeachtung dieser Pflegehinweise führt nicht zum generellen Verlust der Garantieansprüche, kann aber zu Beschädigungen der Leichtmetallfelgen führen, die nach den vorstehenden Garantiebedingungen nicht unter die Garantie fallen.

Garantieausfall bei der so genannten „optischen Radaufbereitung“!

Einige Werkstätten bieten eine optische Rad- oder Felgenaufbereitung an und versprechen damit Schäden am Rad zu reparieren. Dieser Vorgang ist ein schwerer Eingriff in die Beschaffenheit und Festigkeit einer Felge, z. B. durch spanende Verfahren oder starke Erhitzung, und führt deshalb zum **Erlöschen der Garantie!** Aus Sicherheitsgründen raten wir dringend von der optischen Radaufbereitung ab.

Hersteller:



SUPERIOR INDUSTRIES Leichtmetallräder Germany GmbH
 Gustav-Kirchhoff-Straße 10
 67098 Bad Dürkheim
 Germany

Tel.: +49 6322 9899 - 6000
 Fax: +49 6322 9899 - 6001
 E-Mail: kundenservice@supind.com

Important care instructions

To ensure your ALUTEC alloy wheels bring you lasting enjoyment, please observe the following instructions. While brake dust, dirt, moisture, salt, stones and other hazards are unavoidable, it is possible to prevent or at least minimize any damage through appropriate wheel care.

Regular cleaning

If dirt remains on the wheel for an extended period, this can lead to permanent damage. For this reason, we recommend regular cleaning, at intervals of no more than two weeks. Thoroughly clean both the outside and the inside of the wheel to remove all dirt. In winter, the wheels should be cleaned once a week. Minor damage (chipping) to the paint finish should be repaired using clear coat (varnish) to prevent corrosion of the underlying, surrounding material (filiform corrosion).

Cleaning agents

We recommend warm water with detergent (dish soap) or car shampoo. If you decide to use specialist wheel cleaner, please strictly observe the manufacturer's instructions, especially regarding application time. Do not use cleaners that contain acids, alkalis or alcohols, as these can negatively impact the paint finish and possibly even the car's braking system.

Advice on cleaning

- ▶ When being cleaned, the wheels should be cold to prevent the cleaner from drying out
- ▶ Use clean and soft sponges and brushes only
- ▶ Do not use aggressive cleaning agents or materials, such as steel wool or scouring sand
- ▶ If you decide to use a specialist wheel cleaner, do not under any circumstances exceed the maximum recommended exposure/application time
- ▶ Once cleaning is complete, rinse off the cleaner thoroughly
- ▶ Thorough cleaning should always include the inner-facing surfaces of the wheel
- ▶ Repair damage to the paint finish immediately to prevent oxidation
- ▶ Standard wheel sealant can be employed for added protection, but again be sure to comply with the manufacturer's instructions
- ▶ Please avoid using car washes that feature rigid or hard brushes

Failure to follow these instructions does not generally nullify the product warranty in its entirety, but can lead to damage to the alloy wheels that, in accordance with the applicable terms and conditions, are not covered by the warranty.

Invalidation of warranty in the event of refurbishment

Some repair shops offer alloy wheel refurbishment, restoration or similar services, and promise to repair damage to the wheel. These services have a serious impact on the wheel's attributes and strength, for example entailing machining or heat treatment. As a result, the use of these or similar services **invalidates the product warranty**. For safety reasons, we strongly advise against the use of such services.

Manufacturer:

 **SUPERIOR INDUSTRIES**

SUPERIOR INDUSTRIES Leichtmetallräder Germany GmbH
Gustav-Kirchhoff-Straße 10
67098 Bad Dürkheim
Germany

Tel.: +49 6322 9899 - 6000
Fax: +49 6322 9899 - 6001
E-Mail: customerservice@supind.com