



Kraftfahrt-Bundesamt

DE-24932 Flensburg

Allgemeine Betriebserlaubnis (ABE) National Type Approval

ausgestellt von:

Kraftfahrt-Bundesamt (KBA)

nach § 22 in Verbindung mit § 20 Straßenverkehrs-Zulassungs-Ordnung (StVZO)
für einen Typ des folgenden Genehmigungsobjektes

Sonderräder für Pkw 8½ J x 21 H2

issued by:

Kraftfahrt-Bundesamt (KBA)

according to § 22 and 20 Straßenverkehrs-Zulassungs-Ordnung (StVZO) for a type
of the following approval object

special wheels for passenger cars 8½ J x 21 H2

Genehmigungsnummer: **53762*03**

Approval number:

1. Genehmigungsinhaber:
Holder of the approval:
Superior Industries Leichtmetallräder Germany GmbH
DE-67098 Bad Dürkheim
2. Gegebenenfalls Name und Anschrift des Bevollmächtigten:
If applicable, name and address of representative:
Entfällt
Not applicable
3. Typbezeichnung:
Type:
MN 8521



Kraftfahrt-Bundesamt

DE-24932 Flensburg

2

Genehmigungsnummer: **53762*03**

Approval number:

4. Aufgebrachte Kennzeichnungen:
Identification markings:
Hersteller oder Herstellerzeichen
Manufacturer or registered manufacturer's trademark

Felgenreöße
Size of the wheel

Typ und die Ausführung
Type and version

Herstelldatum (Monat und Jahr)
Date of manufacture (month and year)

Genehmigungszeichen
Approval identification

Einpresstiefe
Inset/outset
5. Anbringungsstelle der Kennzeichnungen:
Position of the identification markings:
An der Innen- bzw. Außenseite des Rades
On the inside/outside of the wheel
6. Zuständiger Technischer Dienst:
Responsible Technical Service:
Technischer Dienst der TÜV Rheinland Kraftfahrt GmbH
DE-51105 Köln
7. Datum des Prüfberichts des Technischen Dienstes:
Date of test report issued by the Technical Service:
30.06.2023
8. Nummer des Prüfberichts des Technischen Dienstes:
Number of test report issued by that Technical Service:
55025021 (4. Ausfertigung)



Kraftfahrt-Bundesamt

DE-24932 Flensburg

3

Genehmigungsnummer: **53762*03**

Approval number:

9. Verwendungsbereich:
Range of application:
Das Genehmigungsobjekt „Sonderräder für Pkw“ darf nur zur Verwendung gemäß:
The use of the approval object „special wheels for passenger cars“ is restricted to the application listed:

Anlage/n zum Prüfbericht
Annex/es of the test report

1	2. Ausfertigung
6	3. Ausfertigung
3, 4, 9	4. Ausfertigung

unter den angegebenen Bedingungen an den dort aufgeführten bzw. beschriebenen Kraftfahrzeugen feilgeboten werden.
The offer for sale is only allowed on the listed vehicles under the specified conditions.

10. Bemerkungen:
Remarks:
Für die in dieser ABE freigegebenen Rad/Reifenkombinationen ist die Berichtigung der Zulassungsbescheinigung Teil I gemäß § 13 Fahrzeug-Zulassungsverordnung (FZV) nicht erforderlich.
The correction of the "Zulassungsbescheinigung Teil I" according to § 13 Fahrzeug-Zulassungsverordnung (FZV) is not required for the wheel/tire combinations listed in this ABE.

Es gelten die im o.g. Gutachten nebst Anlagen festgehaltenen Angaben.
The indications given in the above mentioned test report including its annexes shall apply.

Die Anforderungen des Artikels 31, Absätze 5, 6, 8, 9 und 12 der Richtlinie 2007/46/EG - Verkauf und Inbetriebnahme von Teilen oder Ausrüstungen, von denen ein erhebliches Risiko für das einwandfreie Funktionieren wesentlicher Systeme ausgehen kann - sind sinngemäß erfüllt.
The requirements of Article 31, paragraphs 5, 6, 8, 9 and 12 of directive 2007/46/EC - Sale and entry into service of parts or equipment which are capable of posing a significant risk to the correct functioning of essential systems - are met.

11. Änderungsabnahme gemäß § 19 (3) StVZO:
Acceptance test of the modification as per § 19 (3) StVZO:
Siehe Prüfbericht
See test report



Kraftfahrt-Bundesamt

DE-24932 Flensburg

4

Genehmigungsnummer: **53762*03**

Approval number:

12. Die Genehmigung wird **erweitert**
Approval is **extended**
13. Grund (Gründe) für die Erweiterung der Genehmigung (falls zutreffend):
Reason(s) for the extension (if applicable):
Aktualisierung des Verwendungsbereiches
Update of the range of application

Aktualisierung der Ausführungen
Update of the remarks
14. Ort: **DE-24932 Flensburg**
Place:
15. Datum: **10.07.2023**
Date:
16. Unterschrift: **Im Auftrag**
Signature:

Dirk Hansen



Anlagen:
Enclosures:
Gemäß Inhaltsverzeichnis
According to index

Anlage 6 zum Prüfbericht Nr. **55025021** (3. Ausfertigung)

Prüfgegenstand PKW-Sonderrad 8,5Jx21H2 Typ MN 8521
 Hersteller Superior Industries Leichtmetallräder Germany GmbH

Seite 1 von 13

Auftraggeber Superior Industries Leichtmetallräder Germany GmbH
 Gustav-Kirchhoff-Straße 10
 D-67098 Bad Dürkheim
 QM-Nr.: 49 02 0142106

Prüfgegenstand PKW-Sonderrad
 Modell Monstr
 Typ MN 8521
 Radgröße 8,5Jx21H2
 Zentrierart Mittenzentrierung

Ausführung	Kennzeichnung Rad/ Zentrierring	Lochzahl/ Lochkreis- (mm)/ Mittenloch-ø (mm)	Einpresstiefe (mm)	Radlast (kg)	Abrollumfang (mm)
B7	MN 8521 B7 / Z15 Ø70,0-66,6	5/112/66,6	35	820	2260

Kennzeichnungen

KBA-Nummer 53762
 Herstellerzeichen ALUTEC Germany
 Radtyp und Ausführung MN 8521 (s.o.)
 Radgröße 8,5Jx21H2
 Einpresstiefe ET.. (s.o.)
 Herstelldatum Monat und Jahr

Befestigungsmittel

Nr.	Art der Befestigungsmittel	Bund	Anzugsmoment (Nm)	Schaftlänge (mm)	Artikel-Nr.
S01	Schraube M14x1,5	Kegel 60°	120	30	Multipack: 44
S02	Schraube M14x1,5	Kegel 60°	130	30	Multipack: 44
S03	Schraube M14x1,5	Kegel 60°	140	30	Multipack: 44
S04	Schraube M14x1,5	Kegel 60°	150	30	Multipack: 44
S05	Schraube M12x1,5	Kegel 60°	140	30,5	Multipack: 43A

Prüfungen

Entsprechend den Kriterien des VdTÜV Merkblattes 751 (in der jeweils gültigen Fassung) wurden an den im Verwendungsbereich aufgeführten Fahrzeugen Anbau-, Freigängigkeits- und Handlingsprüfungen durchgeführt.

Verwendungsbereich

Hersteller Audi
 Infiniti
 Mercedes-Benz
 Ssangyong

Spurverbreiterung innerhalb 2%

Anlage 6 zum Prüfbericht Nr. 55025021 (3. Ausfertigung)
 Prüfgegenstand
 Hersteller

 PKW-Sonderrad 8,5Jx21H2 Typ MN 8521
 Superior Industries Leichtmetallräder Germany GmbH

Seite 2 von 13

Handelsbezeichnung Fahrzeug-Typ ABE/EWG-Nr.	kW-Bereich	Reifen	Reifenbezogene Auflagen und Hinweise	Auflagen und Hinweise
Audi A6 / A6 Avant 4G, 4G1 e1*2007/46*0436*.. e13*2007/46*1147*.. - incl. Facelift 2014	100-185	255/30R21	Car T93	A12 A14 A19 A57 NA1 S01
	100-245	255/30R21	Lim T93	
Audi A6 / A6 Avant F2 e1*2007/46*1801*..	100-250	245/35R21	T96	A12 A14 A19 A57 Car KOV L06 Lim NoP S01
	100-250	255/35R21	A01 K2b K5c	
Audi A6 / A6 Avant TFSle F2 e1*2007/46*1801*.. - Plug-in Hybrid	185,195	255/35R21	K2b K5c T98	A01 A12 A14 A19 A56 Car KOV L06 Lim S01
Audi A6 allroad 4G, 4G1 e1*2007/46*0436*.. e13*2007/46*1147*.. - incl. Facelift 2014	140-245	255/35R21	K6w T98	A01 A12 A14 A19 A56 B92 Car KMV S01
Audi A6 allroad F2 e1*2007/46*1801*13-..	150-257	245/40R21		A12 A14 A19 A56 L06 NoP S01
	150-257	255/35R21	T98	
Audi A7 Sportback 4G, 4G1 e1*2007/46*0436*.. e13*2007/46*1147*.. - incl. Facelift 2014	140-230	255/30R21	T93	A12 A14 A19 A57 S01
Audi A8 F8 e1*2007/46*1751*..	210, 250	255/35R21	T98 164	A12 A14 A19 A56 A60 L06 MHy NBF S01
	338	255/35R21	M+S T98 164	
Audi Q5 (I) 8R, 8R1, 8R2 e1*2001/116*0473*.. e1*2001/116*0497*.. e13*2007/46*1083*.. e13*2007/46*1179*.. - incl. Facelift 2012	100-200	245/40R21		A12 A14 A19 S03
	100-200	255/35R21	T98	
Audi Q5 (I) 8R, 8R1, 8R2 e1*2001/116*0473*.. e1*2001/116*0497*.. e13*2007/46*1083*.. e13*2007/46*1179*.. - incl. Facelift 2012 - mit Radhaus- Verbreiterungen	100-200	245/40R21		A12 A14 A19 KMV S03
	100-200	255/35R21	T98	
Audi Q5 TFSle, - /Sportback(II) FY e1*2007/46*1550*12-.. - Plug-in Hybrid - incl. Facelift 2021	185,195	245/40R21	T00	A12 A14 A19 A56 S03
	185,195	255/40R21		

Anlage 6 zum Prüfbericht Nr. 55025021 (3. Ausfertigung)Prüfgegenstand
HerstellerPKW-Sonderrad 8,5Jx21H2 Typ MN 8521
Superior Industries Leichtmetallräder Germany GmbH

Seite 3 von 13

Handelsbezeichnung Fahrzeug-Typ ABE/EWG-Nr.	kW-Bereich	Reifen	Reifenbezogene Auflagen und Hinweise	Auflagen und Hinweise
Audi Q5, -/Sportback(II) FY e1*2007/46*1550*... e1*2007/46*1685*.. - incl. Facelift 2021	100-210	245/40R21		A12 A14 A19 A57 NoP S03
	100-210	255/40R21		
Audi S6 / S6 Avant F2 e1*2007/46*1801*..	253,257	255/35R21	K2b K5c T98	A01 A12 A14 A19 A56 Car KOV L06 Lim NoP S01
Audi S8 F8 e1*2007/46*1751*11-..	420	255/35R21	M+S T98	A12 A14 A19 A56 A60 L06 MHy NBF S01
Audi SQ5, -/Sportback (II) FY e1*2007/46*1550*.. - incl. Facelift 2021	251-260	255/40R21		A12 A14 A19 A56 K1v K2h S03
Infiniti QX30 AWD H15 e11*2007/46*2977*... e5*2007/46*1030*..	125, 155	245/30R21	K5v K6w T91	A01 A12 A14 A19 A56 S02
	125, 155	255/30R21	K2b K5x K6w K8e	
AMG GLA 35 F2B e1*2007/46*1909*..	225	245/35R21	K1a K1b K2b K5x	A01 A12 A14 A19 A56 S02
	225	255/35R21	K1a K1b K2a K2b K5a K5x	
AMG GLA 45, -45s F2B e1*2007/46*1909*07-..	285, 310	245/35R21	K1a K1b K2b K5x	A01 A12 A14 A19 A56 S02
	285, 310	255/35R21	K1a K1b K2a K2b K5a K5x	
AMG GLB 35 F2B e1*2007/46*1909*..	225	245/35R21	K1a K1b K2b K5x	A01 A12 A14 A19 A56 S02
	225	255/35R21	K1a K1b K2a K2b K5a K5x	
E-Klasse 212 e1*2001/116* 0501*24-.. (Baumuster 213)	110-220	255/30R21	K1c K2b K5d K5i K5k T93	A01 A12 A14 A19 A58 Lim NoP S04
	110-220	255/30R21	K1c K2h K5d K5i K5k T93	
E-Klasse 4matic 212 e1*2001/116* 0501*24-.. (Baumuster 213)	120-270	255/30R21	K1c K2b K5d K5i K5k T93	A01 A12 A14 A19 A56 Lim NoP S04
	120-270	255/30R21	K1c K2h K5d K5i K5k T93	
E-Klasse Coupé / Cabrio R1EC e1*2007/46*1666*..	120-220	245/30R21	T91	A12 A14 A19 A58 Cbo Cpe NoP S04
	120-220	255/30R21	T93	
E-Klasse Coupé / Cabrio 4matic R1EC e1*2007/46*1666*..	135-270	245/30R21	T91	A12 A14 A19 A56 Cbo Cpe NoP S04
	135-270	255/30R21	T93	
EQA-Klasse F2B e1*2007/46*1909*09-.. - Elektro	80-139	245/35R21	K1a K1b K2c K5a K5x T96	A01 A12 A14 A19 A57 S04
	80-139	255/35R21	K1c K2c K5a K5x	

Anlage 6 zum Prüfbericht Nr. **55025021** (3. Ausfertigung)
 Prüfgegenstand
 Hersteller

 PKW-Sonderrad 8,5Jx21H2 Typ MN 8521
 Superior Industries Leichtmetallräder Germany GmbH

Seite 4 von 13

Handelsbezeichnung Fahrzeug-Typ ABE/EWG-Nr.	kW-Bereich	Reifen	Reifenbezogene Auflagen und Hinweise	Auflagen und Hinweise
EQB-Klasse F2B e1*2007/46*1909*12-.. - Elektro	95-139	245/35R21	K1a K1b K2c K5a K5x T96	A01 A12 A14 A19 A57 X77 S04
	95-139	255/35R21	K1c K2c K5a K5x T98	
EQC 400 4matic 204X e1*2001/116* 0480*31-.. - Elektro	145 (300)	245/40R21	T00 164	A12 A14 A19 A56 S04
	145 (300)	255/40R21	T02 164	
EQE-Klasse E2EQEW e1*2018/858*00036*.. -max.Leistung:180, 215, 300 kW - Elektro - ohne Hinterachslenkung	109, 135	255/35R21 HL	K1a K1b K2b T01 164	A01 A12 A14 A19 A57 L05 Lim S04
EQE-Klasse E2EQEW e1*2018/858*00036*.. -max.Leistung:180, 215, 300 kW - Elektro - max. 4,5° Hinterachslenkung	109, 135	255/35R21 HL	K1a K1b K2b T01 164	A01 A12 A14 A19 A57 Lim LM4 S04
EQE-Klasse E2EQEW e1*2018/858*00036*.. -max.Leistung:180, 215, 300 kW - Elektro - max. 10° Hinterachslenkung	109, 135	255/35R21 HL	K1a K1b K2b T01 164	A01 A12 A14 A19 A57 Lim LM5 S04
EQS E2EQSW e1*2018/858*00035*.. - Elektro - max. 4,5° Hinterachslenkung	109, 135	255/40R21	A10 A84 T02 164	A14 A19 A57 Lim LM4 S04
EQS E2EQSW e1*2018/858*00035*.. - Elektro - max. 10° Hinterachslenkung	109, 135	255/40R21	A10 A84 T02 164	A14 A19 A57 Lim LM5 S04
GLA 250e F2B e1*2007/46*1909*08-.. - Plug-in Hybrid	118,120	245/35R21	K1a K1b K2b K5a K5x K6b K6v	A01 A12 A14 A19 A58 F23 NoE S02
	118,120	255/35R21	K1c K2b K5a K5x K6b K6v	

§22 53762*03

Anlage 6 zum Prüfbericht Nr. 55025021 (3. Ausfertigung)
 Prüfgegenstand
 Hersteller

 PKW-Sonderrad 8,5Jx21H2 Typ MN 8521
 Superior Industries Leichtmetallräder Germany GmbH

Seite 5 von 13

Handelsbezeichnung Fahrzeug-Typ ABE/EWG-Nr.	kW-Bereich	Reifen	Reifenbezogene Auflagen und Hinweise	Auflagen und Hinweise
GLA 45 AMG 4matic 245G, -/AMG e1*2001/116*0470*.. e1*2007/46*1207*..	265, 280	245/30R21	K2b K6x K8a T91	A01 A12 A14 A19 A56 S02
	265, 280	255/30R21	K1b K1c K2c K5v K5x K6g K6y K8i T93	
GLA-Klasse 245G e1*2001/116* 0470*06-..	80-155	245/30R21	K1a K1b K2b K5v K6x K8a T87 T91	A01 A12 A14 A19 A57 Flh S02
	80-155	255/30R21	K1c K2c K5a K5x K6g K6y K8i	
GLA-Klasse F2B e1*2007/46*1909*..	85-165	245/35R21	K1c K2c K5a K5x	A01 A12 A14 A19 A57 NoE NoP S02
	85-165	255/35R21	K1c K2c K5a K5x	
GLB-Klasse F2B e1*2007/46*1909*..	85-165	245/35R21	K1c K2c K5a K5x	A01 A12 A14 A19 A57 NoE NoP S02
	85-165	255/35R21	K1c K2c K5a K5x	
GLC 43 AMG 204X e1*2001/116* 0480*18-.. (FIN: W..253...)	270, 287	245/40R21	M+S	A12 A14 A19 A56 S04
	270, 287	255/35R21	M+S T98	
	270, 287	255/40R21	M+S	
GLC 43 AMG Coupé 204X e1*2001/116* 0480*18-.. (FIN: W..253...)	270, 287	245/40R21	A10 M+S	A14 A19 A56 Flh S04
	270, 287	255/35R21	A32 M+S	
	270, 287	255/40R21	A32 M+S	
GLC-Coupé 204X e1*2001/116* 0480*18-.. (FIN: W..253...)	100-243	245/40R21	A10	A14 A19 A57 Flh KMV Mph S04
	100-243	255/35R21	A32	
	100-243	255/40R21	A32	
GLC-Klasse 204X e1*2001/116* 0480*16-.. (FIN: W..253...)	100-243	245/40R21	T00	A12 A14 A19 A57 Mph S04
	100-243	255/35R21	T98	
	100-243	255/40R21		
GLC-Klasse 204X e1*2001/116* 0480*16-.. - mit AMG-Line Verbreiterungen	120-243	245/40R21	T00	A12 A14 A19 A57 Cb1 Mph S04
	120-243	255/35R21	T98	
	120-243	255/40R21		
GLC-Klasse R2CGLC e1*2018/858*00186*.. - mit AMG-Line Verbreiterungen - max. 4,5° Hinterachslenkung	145-198	245/40R21	T00 T96	A12 A14 A19 A56 B77 Cb2 LM4 NoP S04
	145-198	255/40R21	T02	
GLC-Klasse R2CGLC e1*2018/858*00186*..	145-198	245/40R21	T00 T96	A12 A14 A19 A56 B77 L05 NoP S04
	145-198	255/40R21	T02	

Anlage 6 zum Prüfbericht Nr. **55025021** (3. Ausfertigung)Prüfgegenstand
HerstellerPKW-Sonderrad 8,5Jx21H2 Typ MN 8521
Superior Industries Leichtmetallräder Germany GmbH

Seite 6 von 13

Handelsbezeichnung Fahrzeug-Typ ABE/EWG-Nr.	kW-Bereich	Reifen	Reifenbezogene Auflagen und Hinweise	Auflagen und Hinweise
GLC-Klasse R2CGLC e1*2018/858*00186*.. - mit AMG-Line Verbreiterungen - ohne Hinterachslenkung	145-198	245/40R21	T00 T96	A12 A14 A19 A56 B77 Cb2 L05 NoP S04
	145-198	255/40R21	T02	
S 63/65 -/AMG 221, 221AMG e1*2001/116* 0335*20-.. 0396*09-.. ab Modell 2013 (FIN: W..222...)	430-463	255/35R21	M+S T98	A12 A14 A19 A57 Lim S04
S 63/65 AMG Coupé/Cabrio 221 e1*2001/116* 0335*23-.. 0396*12-.. (FIN: WDD217...)	430-463	255/35R21	M+S	A12 A14 A19 A57 Cbo Cpe S04
S-Klasse 222, 221 e1*2007/46*0960*.. e1*2001/116* 0335*19-.. ab Modell 2013 (FIN: W..222...)	150-345	255/35R21	T98	A12 A14 A19 A57 BnK Lim NoP S04
S-Klasse R2S e1*2007/46*2115*.. - max. 4,5° Hinterachslenkung	210-330	255/35R21	T98	A12 A14 A19 A57 A60 B77 Lim LM4 NoP S04
S-Klasse R2S e1*2007/46*2115*.. - ohne Hinterachslenkung	210-330	255/35R21	T98	A12 A14 A19 A57 A60 B77 L05 Lim NoP S04
S-Klasse R2S e1*2007/46*2115*.. - max. 10° Hinterachslenkung	210-330	255/35R21	T98	A12 A14 A19 A57 A60 B77 Lim LM5 NoP S04
S-Klasse Coupé/Cabrio 221 e1*2001/116* 0335*23-.. (FIN: W..217...)	270-345	245/35R21	T96	A12 A14 A19 A57 Cbo Cpe S04
	270-345	255/35R21		
Ssangyong Korando CW e8*2007/46*0360*..	100-120	245/35R21	K1a K1b K2a K2b K3c K5w K6w K8c	A01 A12 A14 A19 A57 BT1 S05

Anlage 6 zum Prüfbericht Nr. **55025021** (3. Ausfertigung)
 Prüfgegenstand
 Hersteller

 PKW-Sonderrad 8,5Jx21H2 Typ MN 8521
 Superior Industries Leichtmetallräder Germany GmbH

Seite 7 von 13

Handelsbezeichnung Fahrzeug-Typ ABE/EWG-Nr.	kW-Bereich	Reifen	Reifenbezogene Auflagen und Hinweise	Auflagen und Hinweise
Ssangyong Korando e- Motion EK e9*2018/858*11111*.. - Elektro	75 (140)	245/35R21	K1a K1b K2a K2b K3c K5w K6w	A01 A12 A14 A19 A58 S05
	75 (140)	255/35R21	K1c K2c K3c K5b K5x K6x	

Allgemeine Hinweise

Im Fahrzeug vorgeschriebene Fahrzeugsysteme, z. B. Reifendruckkontrollsysteme, müssen nach Anbau der Räder funktionsfähig bleiben.

Wird eine in diesem Gutachten aufgeführte Reifengröße verwendet, die nicht bereits in den Fahrzeugpapieren (u. a. Fahrzeugschein, Zulassungsbescheinigung I oder COC-Papier) genannt ist, so sind die Angaben über die Reifengröße in den Fahrzeugpapieren (Fahrzeugschein bzw. -brief, Zulassungsbescheinigung I) durch die Zulassungsstelle berichtigen zu lassen. Diese Berichtigung ist dann nicht erforderlich, wenn die ABE des Sonderrades eine Freistellung von der Pflicht zur Berichtigung der Fahrzeugpapiere enthält.

Die mindestens erforderlichen Geschwindigkeitsbereiche (mit Ausnahme der M+S-Profile) und Tragfähigkeiten der zu verwendenden Reifen sind den Fahrzeugpapieren (Fahrzeugbrief und -schein, Zulassungsbescheinigung I) zu entnehmen. Abschläge der Tragfähigkeit aufgrund der Fahrzeughöchstgeschwindigkeit sind zu berücksichtigen.

Fahrzeughöchst- geschwindigkeit	Tragfähigkeit (%) Geschwindigkeitssymbol (GSY)		
	V	W	Y
210 km/h	100%	100%	100%
220 km/h	97%	100%	100%
230 km/h	94%	100%	100%
240 km/h	91%	100%	100%
250 km/h	-	95%	100%
260 km/h	-	90%	100%
270 km/h	-	85%	100%
280 km/h	-	-	95%
290 km/h	-	-	90%
300 km/h	-	-	85%

Ferner sind nur Reifen einer Bauart und achsweise eines Reifentyps zulässig. Bei Verwendung unterschiedlicher Reifentypen auf Vorder- und Hinterachse sind die Hinweise des Fahrzeug- und / oder Reifenherstellers zu beachten.

Das Fahrwerk und die Bremsaggregate müssen, mit Ausnahme der in der entsprechenden Auflage aufgeführten Umrüstmaßnahmen, dem Serienstand entsprechen. Die Zulässigkeit weiterer Veränderungen ist gesondert zu beurteilen.

Wird das serienmäßige Ersatzrad verwendet, soll mit mäßiger Geschwindigkeit und nicht länger als erforderlich gefahren werden. Es müssen die serienmäßigen Befestigungsteile verwendet werden. Bei Fahrzeugen mit Allradantrieb darf nur ein Ersatzrad mit gleicher Reifengröße bzw. gleichem Abrollumfang verwendet werden.

Die Bezieher der Räder sind darauf hinzuweisen, dass der vom Reifenhersteller vorgeschriebene Reifenfülldruck zu beachten ist.

Anlage 6 zum Prüfbericht Nr. **55025021** (3. Ausfertigung)Prüfgegenstand
HerstellerPKW-Sonderrad 8,5Jx21H2 Typ MN 8521
Superior Industries Leichtmetallräder Germany GmbH

Seite 8 von 13

Spezielle Auflagen und Hinweise

- 164** Das Sonderrad (gepr. Radlast) ist in Verbindung mit dieser Reifengröße nur zulässig bis zu einer zul. Achslast von 1640 kg. Eine erhöhte zulässige Achslast bei Anhängerbetrieb (siehe Ziff. 33 zu Ziff. 16 h bzw. Feld 22 zu Feld 7.1-8.3 in den Fahrzeugpapieren) ist zu beachten.
- A01** Nach Durchführung der Technischen Änderung ist das Fahrzeug unter Vorlage der vorliegenden ABE unverzüglich einem amtlich anerkannten Sachverständigen oder Prüfer für den Kraftfahrzeugverkehr oder einem Prüfer einer Überwachungsorganisation nach Nummer 4 der Anlage VIIIb zur StVZO zur Durchführung und Bestätigung der in der ABE vorgeschriebenen Änderungsabnahme vorzuführen.
- A10** Es dürfen nur feingliedrige bzw. die lt. Betriebsanleitung/Handbuch vorgeschriebenen Schneeketten an der Hinterachse verwendet werden.
- A12** Die Verwendung von Schneeketten ist nicht zulässig.
- A14** Zum Auswuchten der Räder dürfen an der Felgenaußenseite nur Klebegewichte unterhalb der Felgenschulter oder des Tiefbettes angebracht werden. Bei Anbringung der Klebegewichte im Felgenbett ist auf einen Mindestabstand von 2 mm zum Bremsattel zu achten.
- A19** Es sind nur schlauchlose Reifen zulässig. Werden keine Ventile mit TPMS-Sensoren verwendet, sind Gummiventile oder Metallschraubventile mit Befestigung von außen, die den Normen DIN, E.T.R.T.O oder Tire and Rim entsprechen, zulässig. Werden Ventile mit TPMS-Sensor verwendet, so sind die Hinweise und Vorgaben der Hersteller zu beachten. Die Ventile und Sensoren müssen für den vorgeschriebenen Luftdruck und die bauartbedingte Höchstgeschwindigkeit geeignet sein. Die Ventile dürfen nicht über den Felgenrand hinausragen.
- A32** Es dürfen nur feingliedrige Schneeketten, die nicht mehr als 12 mm einschließlich Kettenschloss auftragen, an der Hinterachse verwendet werden.
- A56** Die Rad-/Reifen-Kombination ist nur zulässig an Fahrzeugausführungen mit Allradantrieb (z.B. 4WD, Quattro, Syncro, 4-Matic, 4x4, o.ä.)
- A57** Diese Rad-/Reifen-Kombination(en) ist (sind) zulässig an Fahrzeugausführungen mit Front bzw. Heck-Antrieb und Allradantrieb (z.B. 2WD, 4WD, Quattro, Syncro, 4-Matic, 4x4, o.ä.)
- A58** Rad-Reifen-Kombination(en) nicht zulässig an Fahrzeugen mit Allradantrieb.
- A60** Auch zulässig für Fahrzeugausführungen mit verlängerter Karosserie.
- A84** Die Vorgaben und Hinweise des Fahrzeugherstellers bezüglich der Verwendung von Winterreifen (M+S-Profil) und Schneeketten sind zu beachten (s. Betriebsanleitung).
- B77** Rad nur zulässig für Fahrzeugausführungen mit Bremsscheibendurchmesser 370 mm an Achse 1.
- B92** Aufgrund fehlender Freigängigkeit zur Bremsanlage ist das Rad nicht zulässig für Fahrzeugausführungen mit Brembo-Bremsattel an Achse 1.
- BT1** Nur zulässig für Fahrzeugausführungen mit Bremsscheibendurchmesser 298 mm an Achse 1.
- BnK** Die Räder sind nicht an Fahrzeugausführungen mit Keramik-Bremsen zulässig.

Anlage 6 zum Prüfbericht Nr. **55025021** (3. Ausfertigung)Prüfgegenstand
HerstellerPKW-Sonderrad 8,5Jx21H2 Typ MN 8521
Superior Industries Leichtmetallräder Germany GmbH

Seite 9 von 13

Car Die Rad-/Reifen-Kombination ist zulässig für Fahrzeugausführungen der Karosserieform Kombilimousine (Avant, Break, Caravan, Grandtour, Kombi, Sportswagon, T-Modell, Touring, Tourer, Turnier, Variant, ...).

Cb1 Diese Rad-Reifen-Kombinationen sind zulässig bei Fahrzeugen mit Radhausverbreiterungen (Kotflügelverbreiterungen, Radlaufleisten) in Verbindung mit wahlweisen Serien-Rädern: VA: 8,0x19, ET38 mit 235/55R19 und HA: 9,0x19, ET20 mit 255/50R19 ww. VA: 8,5x20, ET40 mit 255/45R20 und HA: 9,5x20, ET22 mit 285/40R20 (u.a. Fahrzeugschein, Zulassungsbescheinigung I, COC-Papier oder Bedienungsanleitung).

Cb2 Diese Rad-Reifen-Kombinationen sind zulässig bei Fahrzeugen mit Radhausverbreiterungen (Kotflügelverbreiterungen, Radlaufleisten) in Verbindung mit wahlweisen Serien-Rädern:
VA: 8,0x18, ET32,5 mit 235/60R18 und HA: 9,0x18, ET30 mit 255/55R18 ww.
VA: 8,0x19, ET32,5 mit 235/55R19 und HA: 9,0x19, ET30 mit 255/50R19 ww.
VA: 8,5x20, ET34,5 mit 255/45R20 und HA: 9,5x20, ET35,5 mit 285/40R20
(u.a. Fahrzeugschein, Zulassungsbescheinigung I, COC-Papier oder Bedienungsanleitung).

Cbo Die Rad-/Reifen-Kombination ist zulässig für Fahrzeugausführungen der Karosserieform Cabrio-Limousine, Roadster.

Cpe Die Rad-/Reifen-Kombination ist zulässig für Fahrzeugausführungen der Karosserieform Coupé.

F23 Rad/Reifen-Kombination nur für Fahrzeugausführungen mit Verbundlenkerhinterachse.

F1h Die Rad-/Reifen-Kombination ist zulässig für Fahrzeugausführungen der Karosserieform Schräghecklimousine (Fließheck, 3-türig und 5-türig).

K1a Die Radabdeckung an Achse 1 ist durch Ausstellen der Frontschürze und des Kotflügels oder durch Anbau von dauerhaft befestigten Karosserieteilen im Bereich 0° bis 30° vor Radmitte herzustellen. Die gesamte Breite der Rad-/Reifenkombination muss, unter Beachtung des maximal möglichen Betriebsmaßes des Reifens (1,04-fache der Nennbreite des Reifens), in dem oben genannten Bereich abgedeckt sein.

K1b Die Radabdeckung an Achse 1 ist durch Ausstellen des Kotflügels oder durch Anbau von dauerhaft befestigten Karosserieteilen im Bereich 0° bis 50° hinter Radmitte herzustellen. Die gesamte Breite der Rad-/Reifenkombination muss, unter Beachtung des maximal möglichen Betriebsmaßes des Reifens (1,04-fache der Nennbreite des Reifens), in dem oben genannten Bereich abgedeckt sein.

K1c Die Radabdeckung an Achse 1 ist durch Ausstellen der Frontschürze und des Kotflügels oder durch Anbau von dauerhaft befestigten Karosserieteilen im Bereich 30° vor bis 50° hinter Radmitte herzustellen. Die gesamte Breite der Rad-/Reifenkombination muss, unter Beachtung des maximal möglichen Betriebsmaßes des Reifens (1,04-fache der Nennbreite des Reifens), in dem oben genannten Bereich abgedeckt sein.

K1v Die Rad-/Reifenkombination ist zulässig für Fahrzeugausführungen mit serienmäßigen Zusatzradabdeckungen an Achse 1 im Bereich 30° vor Radmitte (wheel cover, flaps, ...).

K2a Die Radabdeckung an Achse 2 ist durch Ausstellen des Kotflügels oder durch Anbau von dauerhaft befestigten Karosserieteilen im Bereich 0° bis 30° vor Radmitte herzustellen. Die gesamte Breite der Rad-/Reifenkombination muss, unter Beachtung des maximal möglichen Betriebsmaßes des Reifens (1,04-fache der Nennbreite des Reifens), in dem oben genannten Bereich abgedeckt sein.

Anlage 6 zum Prüfbericht Nr. **55025021** (3. Ausfertigung)Prüfgegenstand
HerstellerPKW-Sonderrad 8,5Jx21H2 Typ MN 8521
Superior Industries Leichtmetallräder Germany GmbH

Seite 10 von 13

K2b Die Radabdeckung an Achse 2 ist durch Ausstellen der Heckschürze und des Kotflügels oder durch Anbau von dauerhaft befestigten Karosserieteilen im Bereich 0° bis 50° hinter Radmitte herzustellen. Die gesamte Breite der Rad-/Reifenkombination muss, unter Beachtung des maximal möglichen Betriebsmaßes des Reifens (1,04-fache der Nennbreite des Reifens), in dem oben genannten Bereich abgedeckt sein.

K2c Die Radabdeckung an Achse 2 ist durch Ausstellen der Heckschürze und des Kotflügels oder durch Anbau von dauerhaft befestigten Karosserieteilen im Bereich 30° vor bis 50° hinter Radmitte herzustellen. Die gesamte Breite der Rad-/Reifenkombination muss, unter Beachtung des maximal möglichen Betriebsmaßes des Reifens (1,04-fache der Nennbreite des Reifens), in dem oben genannten Bereich abgedeckt sein.

K2h Die Rad-/Reifenkombination ist zulässig für Fahrzeugausführungen mit serienmäßigen Zusatzradabdeckungen an Achse 2 im Bereich 50° hinter Radmitte (wheel cover, flaps, ...).

K3c An Achse 1 sind die Schrauben zur Befestigung der Radhausinnenverkleidung an den Radhausausschnittkanten (100 mm vor Radmitte) zu entfernen und die Befestigungslasche vollständig nach oben zu biegen. Die Radhausinnenverkleidungen sind anschließend dauerhaft neu zu befestigen.

K5a An Achse 1 sind die Radhausausschnittkanten im Bereich 100 mm vor bis 100 mm hinter Radmitte vollständig umzulegen.

K5b An Achse 1 sind die Radhausausschnittkanten im Bereich 150 mm vor bis 150 mm hinter Radmitte vollständig umzulegen.

K5c An Achse 1 sind die Radhausausschnittkanten im Bereich 100 mm vor bis 200 mm hinter Radmitte vollständig umzulegen.

K5d An Achse 1 sind die Radhausausschnittkanten im Bereich 200 mm vor bis 200 mm hinter Radmitte vollständig umzulegen.

K5i An Achse 1 sind die in das Radhaus ragenden Kanten der Frontschürze auf einer Länge von 100 mm bis auf die Innenkontur des umgelegten Radlaufes folgend zu kürzen.

K5k An Achse 1 ist die Befestigungslasche der Frontschürze am Übergang zur Radhausausschnittkante um 5 mm zu kürzen oder um das gleiche Maß nach vorne/oben zu biegen.

K5v An Achse 1 sind die Kunststoff-Radhausausschnittkanten im Bereich 100 mm vor bis 100 mm hinter Radmitte um 5 mm auszuschneiden bzw. zu kürzen.

K5w An Achse 1 sind die Kunststoff-Radhausausschnittkanten im Bereich 200 mm vor bis 200 mm hinter Radmitte um 5 mm auszuschneiden bzw. zu kürzen.

K5x An Achse 1 sind die Kunststoff-Radhausausschnittkanten im Bereich 200 mm vor bis 200 mm hinter Radmitte vollständig auszuschneiden bzw. vollständig zu kürzen.

K6b An Achse 2 sind die Radhausausschnittkanten im Bereich 150 mm vor bis 150 mm hinter Radmitte vollständig umzulegen.

K6g An Achse 2 ist die Befestigungslasche der Heckschürze am Übergang zur Radhausausschnittkante um 5 mm zu kürzen oder um das gleiche Maß nach hinten/oben zu biegen.

K6v An Achse 2 sind die Kunststoff-Radhausausschnittkanten im Bereich 100 mm vor bis 100 mm hinter Radmitte um 5 mm auszuschneiden bzw. zu kürzen.

Anlage 6 zum Prüfbericht Nr. **55025021** (3. Ausfertigung)Prüfgegenstand
HerstellerPKW-Sonderrad 8,5Jx21H2 Typ MN 8521
Superior Industries Leichtmetallräder Germany GmbH

Seite 11 von 13

- K6w** An Achse 2 sind die Kunststoff-Radhausausschnittkanten im Bereich 200 mm vor bis 200 mm hinter Radmitte um 5 mm auszuschneiden bzw. zu kürzen.
- K6x** An Achse 2 sind die Kunststoff-Radhausausschnittkanten im Bereich 200 mm vor bis 200 mm hinter Radmitte um 10 mm auszuschneiden bzw. zu kürzen.
- K6y** An Achse 2 sind die Kunststoff-Radhausausschnittkanten im Bereich 300 mm vor bis 200 mm hinter Radmitte vollständig auszuschneiden bzw. zu kürzen.
- K8a** An Achse 2 sind die Radhausausschnittkanten im Bereich 100 mm vor bis 100 mm hinter Radmitte um 5 mm aufzuweiten.
- K8c** An Achse 2 sind die Radhausausschnittkanten im Bereich 200 mm vor bis 100 mm hinter Radmitte um 5 mm aufzuweiten.
- K8e** An Achse 2 sind die Radhausausschnittkanten im Bereich 200 mm vor bis 200 mm hinter Radmitte um 5 mm aufzuweiten.
- K8i** An Achse 2 sind die Radhausausschnittkanten im Bereich 200 mm vor bis 200 mm hinter Radmitte um 10 mm aufzuweiten.
- KMV** Betrifft nur Fahrzeugvarianten mit serienmäßigen Kunststoffverbreiterungen bzw. mit zusätzlichen Kotflügelverbreiterungen (Radlaufleisten).
- KOV** Betrifft nur Fahrzeugvarianten ohne serienmäßige Kunststoffverbreiterungen bzw. ohne zusätzliche Kotflügelverbreiterungen (Radlaufleisten).
- L05** Die Verwendung dieser Rad-/Reifen-Kombination(en) ist(sind) nicht zulässig an Fahrzeugen mit Allradlenkung (4WS).
- L06** Diese Rad-/Reifen-Kombination(en) ist (sind) zulässig an Fahrzeugausführungen mit und ohne Allradlenkung (4WS).
- LM4** Die Verwendung dieser Rad-/Reifen-Kombination(en) ist(sind) zulässig an Fahrzeugen mit serienmäßiger Hinterachslenkung (4WS) mit einem Lenkwinkel von bis zu 4,5°.
- LM5** Die Verwendung dieser Rad-/Reifen-Kombination(en) ist(sind) zulässig an Fahrzeugen mit optionaler Hinterachslenkung (4WS) mit einem Lenkwinkel von bis zu 10°. (Option/Code 216)
- Lim** Die Rad-/Reifen-Kombination ist zulässig für Fahrzeugausführungen der Karosserieform Limousine.
- M+S** Diese Reifengröße ist nur zulässig als M+S-Bereifung.
- MHy** Auch zulässig für Fahrzeugausführungen mit Hybridantrieb (Hybridelektrofahrzeug).
- MpH** Auch zulässig für Fahrzeugausführungen mit Hybridantrieb (Hybridelektrofahrzeug; HEV), incl. Plug-in Hybrid Fahrzeuge bzw. extern aufladbare Hybrid-Elektro-Fahrzeuge (PHEV bzw. OVC-HEV).
- NA1** Nicht zulässig bei Fahrzeugen (Audi A6 allroad, Typ 4G) mit serienmäßigen Reifengrößen 235/55R18, 255/45R19 oder 255/40R20 (u. a. Fahrzeugschein, Zulassungsbescheinigung I, COC-Papier oder Bedienungsanleitung).
- NBF** Nicht für gepanzerte bzw. beschussgeschützte Fahrzeugausführungen.

Anlage 6 zum Prüfbericht Nr. **55025021** (3. Ausfertigung)Prüfgegenstand
HerstellerPKW-Sonderrad 8,5Jx21H2 Typ MN 8521
Superior Industries Leichtmetallräder Germany GmbH

Seite 12 von 13

NoE Nicht für "reines" Elektrofahrzeug (Battery Electric Vehicle "BEV").

NoP Nicht für Plug-in Hybrid-Fahrzeuge bzw. extern aufladbare Hybrid-Elektro-Fahrzeuge (PHEV bzw. OVC-HEV).

S01 Zur Befestigung der Räder dürfen nur die mitgelieferten Befestigungsmittel Nr. S01 (siehe Seite 1) verwendet werden.

S02 Zur Befestigung der Räder dürfen nur die mitgelieferten Befestigungsmittel Nr. S02 (siehe Seite 1) verwendet werden.

S03 Zur Befestigung der Räder dürfen nur die mitgelieferten Befestigungsmittel Nr. S03 (siehe Seite 1) verwendet werden.

S04 Zur Befestigung der Räder dürfen nur die mitgelieferten Befestigungsmittel Nr. S04 (siehe Seite 1) verwendet werden.

S05 Zur Befestigung der Räder dürfen nur die mitgelieferten Befestigungsmittel Nr. S05 (siehe Seite 1) verwendet werden.

T00 Reifen (LI 100) nur zulässig für Fahrzeuge mit zul. Achslasten bis 1600 kg (Fzg.-Schein, Ziff. 16 bzw. Zulassungsbescheinigung Feld 8). Abschläge der Tragfähigkeit aufgrund der Bauartbedingten Höchstgeschwindigkeit (Fzg.-Schein, Ziff. 6 bzw. Zulassungsbescheinigung Feld T) sind zu berücksichtigen.

T01 Reifen (LI 101) nur zulässig für Fahrzeuge mit zul. Achslasten bis 1650 kg (Fzg.-Schein, Ziff. 16 bzw. Zulassungsbescheinigung Feld 8). Abschläge der Tragfähigkeit aufgrund der Bauartbedingten Höchstgeschwindigkeit (Fzg.-Schein, Ziff. 6 bzw. Zulassungsbescheinigung Feld T) sind zu berücksichtigen.

T02 Reifen (LI 102) nur zulässig für Fahrzeuge mit zul. Achslasten bis 1700 kg (Fzg.-Schein, Ziff. 16 bzw. Zulassungsbescheinigung Feld 8). Abschläge der Tragfähigkeit aufgrund der Bauartbedingten Höchstgeschwindigkeit (Fzg.-Schein, Ziff. 6 bzw. Zulassungsbescheinigung Feld T) sind zu berücksichtigen.

T87 Reifen (LI 87) nur zulässig für Fahrzeuge mit zul. Achslasten bis 1090 kg (Fzg.-Schein, Ziff. 16 bzw. Zulassungsbescheinigung Feld 8). Abschläge der Tragfähigkeit aufgrund der Bauartbedingten Höchstgeschwindigkeit (Fzg.-Schein, Ziff. 6 bzw. Zulassungsbescheinigung Feld T) sind zu berücksichtigen.

T91 Reifen (LI 91) nur zulässig für Fahrzeuge mit zul. Achslasten bis 1230 kg (Fzg.-Schein, Ziff. 16 bzw. Zulassungsbescheinigung Feld 8). Abschläge der Tragfähigkeit aufgrund der Bauartbedingten Höchstgeschwindigkeit (Fzg.-Schein, Ziff. 6 bzw. Zulassungsbescheinigung Feld T) sind zu berücksichtigen.

T93 Reifen (LI 93) nur zulässig für Fahrzeuge mit zul. Achslasten bis 1300 kg (Fzg.-Schein, Ziff. 16 bzw. Zulassungsbescheinigung Feld 8). Abschläge der Tragfähigkeit aufgrund der Bauartbedingten Höchstgeschwindigkeit (Fzg.-Schein, Ziff. 6 bzw. Zulassungsbescheinigung Feld T) sind zu berücksichtigen.

T96 Reifen (LI 96) nur zulässig für Fahrzeuge mit zul. Achslasten bis 1420 kg (Fzg.-Schein, Ziff. 16 bzw. Zulassungsbescheinigung Feld 8). Abschläge der Tragfähigkeit aufgrund der Bauartbedingten Höchstgeschwindigkeit (Fzg.-Schein, Ziff. 6 bzw. Zulassungsbescheinigung Feld T) sind zu berücksichtigen.

Anlage 6 zum Prüfbericht Nr. **55025021** (3. Ausfertigung)

Prüfgegenstand
Hersteller

PKW-Sonderrad 8,5Jx21H2 Typ MN 8521
Superior Industries Leichtmetallräder Germany GmbH

Seite 13 von 13

T98 Reifen (LI 98) nur zulässig für Fahrzeuge mit zul. Achslasten bis 1500 kg (Fzg.-Schein, Ziff. 16 bzw. Zulassungsbescheinigung Feld 8). Abschlüsse der Tragfähigkeit aufgrund der Bauartbedingen Höchstgeschwindigkeit (Fzg.-Schein, Ziff. 6 bzw. Zulassungsbescheinigung Feld T) sind zu berücksichtigen.

X77 Rad-/Reifenkombination nicht zulässig für Fahrzeugausführungen mit 3. Sitzreihe.

Prüfort und Prüfdatum

Die Verwendungsprüfung fand am 29. Juni 2023 in Lamsheim statt.

Prüfergebnis



Aufgrund der durchgeführten Prüfungen bestehen keine technischen Bedenken o.g. Sonderräder unter Beachtung der Auflagen und Hinweise zu verwenden.

Die in diesem Gutachten aufgeführten Fahrzeugtypen entsprechen auch nach der Umrüstung den heute gültigen Vorschriften der StVZO. Das Gutachten verliert seine Gültigkeit, wenn sich entsprechende Bauvorschriften der StVZO ändern oder an den Kraftfahrzeugen Änderungen eintreten, die die Begutachtungspunkte beeinflussen.

Das Gutachten umfasst Blatt 1 bis 13 und gilt für Sonderräder ab Herstellungsdatum Februar 2021.

Der Technische Dienst Typprüfstelle Fahrzeuge/Fahrzeugteile der TÜV Rheinland Kraftfahrt GmbH, Am Grauen Stein, 51105 Köln ist mit seinem Ingenieurzentrum Technologiezentrum Typprüfstelle, Lamsheim für die angewendeten Prüfverfahren vom Kraftfahrt-Bundesamt entsprechend EG-FGV für das Typprüfverfahren des KBA unter der Nummer KBA-P 00010-96 benannt.

Lamsheim, 29. Juni 2023

Blauth

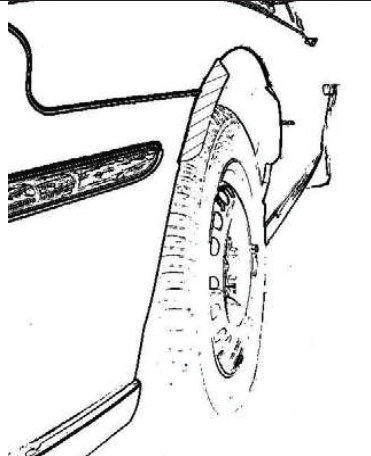
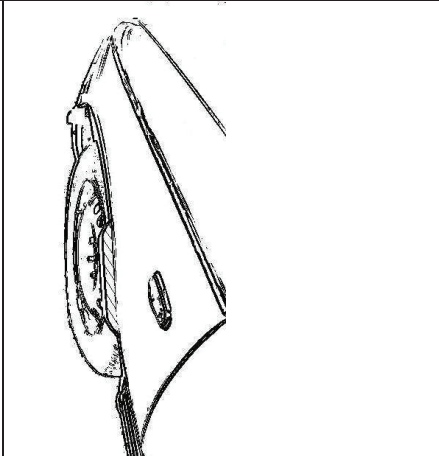

00412004.DOC

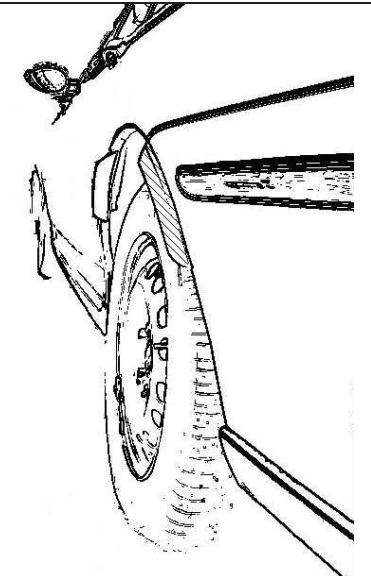
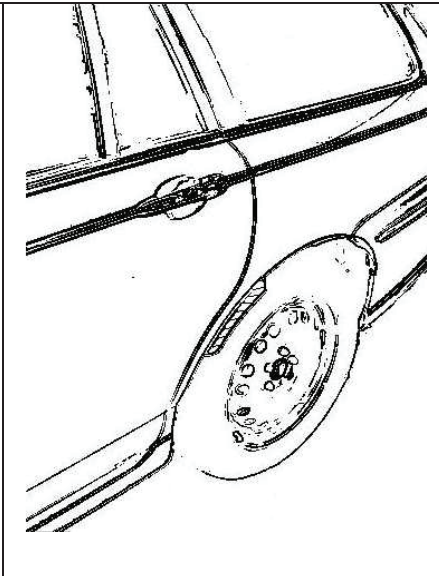

Hinweisblatt „Radabdeckung“

Die nachfolgenden Bilder stellen schematisch dar, wie und an welchen Stellen die Radabdeckung mit Hilfe von Zusatzleisten (schraffiert), die im Fachhandel (auch als Meterware) in verschiedenen Breiten erhältlich sind, gem. den Auflagen

K1a, K1b, K1c und
K2a, K2b, K2c

hergestellt werden können. Die Zusatzleisten sind dauerhaft an die äußeren Kotflügelkanten zu kleben.

Vorderachse		
		
Auflage „K1a“	Auflage „K1b“	Auflage „K1c“
Beispiel für eine Leiste im Bereich 0° bis 30° vor der Radmitte	Beispiel für eine Leiste im Bereich 0° bis 50° hinter der Radmitte	Beispiel für eine Leiste im Bereich von 30° vor bis 50° hinter der Radmitte

Hinterachse		
		
Auflage „K2b“	Auflage „K2a“	Auflage „K2c“
Beispiel für eine Leiste im Bereich 0° bis 50° hinter der Radmitte	Beispiel für eine Leiste im Bereich 0° bis 30° vor der Radmitte	Beispiel für eine Leiste im Bereich von 30° vor bis 50° hinter der Radmitte

Wichtige Pflegehinweise

Damit Sie lange Freude an Ihren ALUTEC Leichtmetallfelgen haben, beachten Sie bitte die folgenden Pflegehinweise. Einflüsse wie Bremsstaub, Schmutz, Feuchtigkeit, Salz und Steine lassen sich nicht vermeiden, aber ihre Auswirkung auf die Felgen lässt sich durch sorgfältige Pflege beseitigen oder minimieren.

Reinigungsintervalle

Bleiben Verschmutzungen längere Zeit auf der Felge haften, kann dies zu Dauerschäden führen. Deshalb empfehlen wir Reinigungsintervalle von höchstens zwei Wochen. Dabei sollten die Räder außen und innen gründlich von allen Verschmutzungen befreit werden. In der Winterzeit sollten die Felgen einmal pro Woche gereinigt werden. Kleine Lackschäden sind unbedingt sofort mit Klarlack auszubessern, um eine unterwandernde Korrosion zu vermeiden.

Reinigungsmittel

Warmes Wasser mit Spülmittel oder Auto-Shampoo sind die Mittel der Wahl. Sollten Sie sich für Felgenreiniger entscheiden, beachten Sie unbedingt die Herstellerangaben und die vorgegebene Einwirkzeit. Verzichten Sie auf säure-, laugen- oder alkoholhaltige Reinigungsmittel, da diese den Lack und eventuell auch das Bremssystem in Mitleidenschaft ziehen können.

Reinigungstipps

- ▶ Um ein Eintrocknen des Reinigers zu vermeiden, sollten die Felgen bei der Reinigung kalt sein
- ▶ Verwenden Sie nur saubere und weiche Schwämme oder Bürsten
- ▶ Aggressive Reinigungsgegenstände und -mittel wie Stahlwolle oder Scheuersand sind bei einer Reinigung von Leichtmetallfelgen fehl am Platz
- ▶ Falls Sie sich für einen Felgenreiniger entscheiden, überschreiten Sie auf keinen Fall dessen maximale Einwirkzeit
- ▶ Nach dem Reinigungsvorgang ist der Reiniger gründlich abzuwaschen
- ▶ Zu einer sorgfältigen Reinigung gehören immer auch die Innenseiten
- ▶ Bessern Sie Lackschäden sofort aus, um Oxidation zu verhindern
- ▶ Mit handelsüblicher Felgenversiegelung sorgen Sie im Übrigen für zusätzlichen Schutz, aber auch hier sind unbedingt die Herstellerangaben zu beachten
- ▶ Autowaschanlagen mit härteren Bürsten sollten Sie meiden

Die Nichtbeachtung dieser Pflegehinweise führt nicht zum generellen Verlust der Garantieansprüche, kann aber zu Beschädigungen der Leichtmetallfelgen führen, die nach den vorstehenden Garantiebedingungen nicht unter die Garantie fallen.

Garantiefall bei der so genannten „optischen Radaufbereitung“!

Einige Werkstätten bieten eine optische Rad- oder Felgenaufbereitung an und versprechen damit Schäden am Rad zu reparieren. Dieser Vorgang ist ein schwerer Eingriff in die Beschaffenheit und Festigkeit einer Felge, z. B. durch spanende Verfahren oder starke Erhitzung, und führt deshalb zum **Erlöschen der Garantie!** Aus Sicherheitsgründen raten wir dringend von der optischen Radaufbereitung ab.

Hersteller:

 **SUPERIOR INDUSTRIES**

SUPERIOR INDUSTRIES Leichtmetallräder Germany GmbH
 Gustav-Kirchhoff-Straße 10
 67098 Bad Dürkheim
 Germany

Tel.: +49 6322 9899 - 6000
 Fax: +49 6322 9899 - 6001
 E-Mail: kundenservice@supind.com

Important care instructions

To ensure your ALUTEC alloy wheels bring you lasting enjoyment, please observe the following instructions. While brake dust, dirt, moisture, salt, stones and other hazards are unavoidable, it is possible to prevent or at least minimize any damage through appropriate wheel care.

Regular cleaning

If dirt remains on the wheel for an extended period, this can lead to permanent damage. For this reason, we recommend regular cleaning, at intervals of no more than two weeks. Thoroughly clean both the outside and the inside of the wheel to remove all dirt. In winter, the wheels should be cleaned once a week. Minor damage (chipping) to the paint finish should be repaired using clear coat (varnish) to prevent corrosion of the underlying, surrounding material (filiform corrosion).

Cleaning agents

We recommend warm water with detergent (dish soap) or car shampoo. If you decide to use specialist wheel cleaner, please strictly observe the manufacturer's instructions, especially regarding application time. Do not use cleaners that contain acids, alkalis or alcohols, as these can negatively impact the paint finish and possibly even the car's braking system.

Advice on cleaning

- ▶ When being cleaned, the wheels should be cold to prevent the cleaner from drying out
- ▶ Use clean and soft sponges and brushes only
- ▶ Do not use aggressive cleaning agents or materials, such as steel wool or scouring sand
- ▶ If you decide to use a specialist wheel cleaner, do not under any circumstances exceed the maximum recommended exposure/application time
- ▶ Once cleaning is complete, rinse off the cleaner thoroughly
- ▶ Thorough cleaning should always include the inner-facing surfaces of the wheel
- ▶ Repair damage to the paint finish immediately to prevent oxidation
- ▶ Standard wheel sealant can be employed for added protection, but again be sure to comply with the manufacturer's instructions
- ▶ Please avoid using car washes that feature rigid or hard brushes

Failure to follow these instructions does not generally nullify the product warranty in its entirety, but can lead to damage to the alloy wheels that, in accordance with the applicable terms and conditions, are not covered by the warranty.

Invalidation of warranty in the event of refurbishment

Some repair shops offer alloy wheel refurbishment, restoration or similar services, and promise to repair damage to the wheel. These services have a serious impact on the wheel's attributes and strength, for example entailing machining or heat treatment. As a result, the use of these or similar services **invalidates the product warranty**. For safety reasons, we strongly advise against the use of such services.

Manufacturer:

 **SUPERIOR INDUSTRIES**

SUPERIOR INDUSTRIES Leichtmetallräder Germany GmbH
Gustav-Kirchhoff-Straße 10
67098 Bad Dürkheim
Germany

Tel.: +49 6322 9899 - 6000
Fax: +49 6322 9899 - 6001
E-Mail: customerservice@supind.com