



Kraftfahrt-Bundesamt

DE-24932 Flensburg

Allgemeine Betriebserlaubnis (ABE) National Type Approval

ausgestellt von:

Kraftfahrt-Bundesamt (KBA)

nach § 22 in Verbindung mit § 20 Straßenverkehrs-Zulassungs-Ordnung (StVZO)
für einen Typ des folgenden Genehmigungsobjektes

Sonderräder für Pkw 8,5 J x 18 H2

issued by:

Kraftfahrt-Bundesamt (KBA)

according to § 22 and 20 Straßenverkehrs-Zulassungs-Ordnung (StVZO) for a type
of the following approval object

special wheels for passenger cars 8,5 J x 18 H2

Genehmigungsnummer: **49809**
Approval number:

Erweiterung: **06**
Extension:

1. Genehmigungsinhaber:
Holder of the approval:
Superior Industries Leichtmetallräder Germany GmbH
DE-67098 Bad Dürkheim
2. Gegebenenfalls Name und Anschrift des Bevollmächtigten:
If applicable, name and address of representative:
Entfällt
Not applicable
3. Typbezeichnung:
Type:
MN 858



Kraftfahrt-Bundesamt

DE-24932 Flensburg

2

Genehmigungsnummer: **49809**

Approval number:

Erweiterung: **06**

Extension:

4. Aufgebrachte Kennzeichnungen:
Identification markings:
Hersteller oder Herstellerzeichen
Manufacturer or registered manufacturer's trademark

Felgenreöße
Size of the wheel

Typ und die Ausführung
Type and version

Herstelldatum (Monat und Jahr)
Date of manufacture (month and year)

Genehmigungszeichen
Approval identification

Einpresstiefe
Inset/outset

5. Anbringungsstelle der Kennzeichnungen:
Position of the identification markings:
An der Innen- bzw. Außenseite des Rades
On the inside/outside of the wheel

6. Zuständiger Technischer Dienst:
Responsible Technical Service:
Typprüfstelle Fahrzeuge/Fahrzeugteile der TÜV Rheinland Kraftfahrt GmbH
DE-51105 Köln

7. Datum des Prüfberichts des Technischen Dienstes:
Date of test report issued by the Technical Service:
10.02.2020

8. Nummer des Prüfberichts des Technischen Dienstes:
Number of test report issued by that Technical Service:
55026614 (7. Ausfertigung)



Kraftfahrt-Bundesamt

DE-24932 Flensburg

3

Genehmigungsnummer: **49809**

Approval number:

Erweiterung: **06**

Extension:

9. Verwendungsbereich:

Range of application:

Das Genehmigungsobjekt „Sonderräder für Pkw“ darf nur zur Verwendung gemäß:

The use of the approval object „special wheels for passenger cars“ is restricted to the application listed:

Anlage/n zum Prüfbericht

Annex/es of the test report

12

1. Ausfertigung

10

4. Ausfertigung

1

5. Ausfertigung

4, 8

6. Ausfertigung

unter den angegebenen Bedingungen an den dort aufgeführten bzw. beschriebenen Kraftfahrzeugen feilgeboten werden.

The offer for sale is only allowed on the listed vehicles under the specified conditions.

10. Bemerkungen:

Remarks:

Für die in dieser ABE freigegebenen Rad/Reifenkombinationen ist die Berichtigung der Zulassungsbescheinigung Teil I gemäß

§ 13 Fahrzeug-Zulassungsverordnung (FZV) nicht erforderlich.

The correction of the "Zulassungsbescheinigung Teil I" according to

§ 13 Fahrzeug-Zulassungsverordnung (FZV) is not required

for the wheel/tire combinations listed in this ABE.

Es gelten die im o.g. Gutachten nebst Anlagen festgehaltenen Angaben.

The indications given in the above mentioned test report including its annexes shall apply.

Die Anforderungen des Artikels 31, Absätze 5, 6, 8, 9 und 12 der Richtlinie 2007/46/EG - Verkauf und Inbetriebnahme von Teilen oder Ausrüstungen, von denen ein erhebliches Risiko für das einwandfreie Funktionieren wesentlicher Systeme ausgehen kann - sind sinngemäß erfüllt.

The requirements of Article 31, paragraphs 5, 6, 8, 9 and 12 of directive 2007/46/EC - Sale and entry into service of parts or equipment which are capable of posing a significant risk to the correct functioning of essential systems - are met.

11. Änderungsabnahme gemäß § 19 (3) StVZO:

Acceptance test of the modification as per § 19 (3) StVZO:

Siehe Prüfbericht

See test report



Kraftfahrt-Bundesamt

DE-24932 Flensburg

4

Genehmigungsnummer: **49809**

Approval number:

Erweiterung: **06**

Extension:

12. Die Genehmigung wird **erweitert**
Approval is **extended**

13. Grund (Gründe) für die Erweiterung der Genehmigung (falls zutreffend):
Reason(s) for the extension (if applicable):
Aktualisierung des Verwendungsbereichs
Update of the range of application

Aktualisierung der Ausführungen
Update of the variants

14. Ort: **DE-24932 Flensburg**
Place:

15. Datum: **20.02.2020**
Date:

16. Unterschrift: **Im Auftrag**
Signature:

Nino Pommerencke



Anlagen:

Enclosures:

Gemäß Inhaltsverzeichnis

According to index

Prüfgegenstand
HerstellerPKW-Sonderrad 8,5Jx18H2 Typ MN 858
Superior Industries Leichtmetallräder Germany GmbH

Auftraggeber Superior Industries Leichtmetallräder Germany GmbH
Gustav-Kirchhoff-Straße 10
D-67098 Bad Dürkheim
QM-Nr.: 49 02 0131806

Prüfgegenstand PKW-Sonderrad
Modell Monstr
Typ MN 858
Radgröße 8,5Jx18H2
Zentrierart Mittenzentrierung

Ausführung	Kennzeichnung Rad/ Zentrierring	Lochzahl/ Lochkreis- (mm)/ Mittenloch-ø (mm)	Einpresstiefe (mm)	Radlast (kg)	Abrollumfang (mm)
B7	MN 858 B7 / Z16 Ø70,1-57,1	5/112/57,1	30	790	2180

Kennzeichnungen

KBA-Nummer 49809
Herstellerzeichen Alutec
Radtyp und Ausführung MN 858 (s.o.)
Radgröße 8,5Jx18H2
Einpresstiefe ET (s.o.)
Herstelldatum Monat und Jahr

Befestigungsmittel

Nr.	Art der Befestigungsmittel	Bund	Anzugsmoment (Nm)	Schaftlänge (mm)	Artikel-Nr.
S01	Schraube M14x1,5	Kegel 60°	120	30	Multipack: 45
S02	Schraube M14x1,5	Kegel 60°	140	30	Multipack: 45
S03	Schraube M14x1,5	Kegel 60°	140	35	Multipack: 45A
S04	Schraube M14x1,5	Kegel 60°	170	35	Multipack: 45A

Prüfungen

Entsprechend den Kriterien des VdTÜV Merkblattes 751 (in der jeweils gültigen Fassung) wurden an den im Verwendungsbereich aufgeführten Fahrzeugen Anbau-, Freigängigkeits- und Handlingsprüfungen durchgeführt.

Verwendungsbereich

Hersteller Audi
Seat
Skoda
Volkswagen

Spurverbreiterung innerhalb 2%

Handelsbezeichnung Fahrzeug-Typ ABE/EWG-Nr.	kW-Bereich	Reifen	Reifenbezogene Auflagen und Hinweise	Auflagen und Hinweise
Audi A4 8E e1*98/14*0151*.. e1*2001/116*0151*..	74-188	225/40R18	K1c K2b K44 K46 T88 T89 T91	A01 A12 A14 A19 Car Lim V18 S01
	74-188	235/40R18	K1c K2b K44 K46	
	74-188	245/35R18	K1c K2c K44 K46 T88 T89 T92	
	74-188	255/35R18	K2c K44 K46 R03	
Audi A4 QB6 e1*2001/116*0243*..	162	225/40R18	K1c K2b K44 K46 T88 T89 T91	A01 A12 A14 A19 Car Cbo Lim V18 S01
	162	235/40R18	K1c K2b K44 K46	
	162	245/35R18	K1c K2c K44 K46 T88 T89 T92	
	162	255/35R18	K2c K44 K46 R03	
Audi A4 Cabriolet 8H e1*98/14*0177*.. e1*2001/116*0177*..	96-188	225/40R18	K1c K2b K44 T88 T89 T91 T92	A01 A12 A14 A19 Cbo K46 V18 S01
	96-188	235/40R18	K1c K2b K44 T91 T93	
	96-188	245/35R18	K1c K2c K44 T88 T89 T92	
	96-188	255/35R18	K2c K44 R03	
Audi A4 S4 8E,8H,QB6 e1*98/14,2001/116* 0151,0177,0243*..	253	225/40R18	K1c K2b K44 K46 M+S T92	A01 A12 A14 A19 Car Cbo Lim V18 S01
	253	235/40R18	K1c K2b K44 K46 T91 T93	
	253	255/35R18	K2c K44 K46 R03	
Audi A6 4B e1*96/27, 98/14, 2001/116*0051*..	81-184	225/40R18	K46 T88 T89 T91 T92	A01 A12 A14 A19 Au9 Car K1c K45 Lim V18 X27 S01
	81-184	235/40R18	G40 K2b K41 K44 K46 T91 T95	
	81-184	245/35R18	K2c K41 K44 K46 T88 T89	
	81-184	255/35R18	K2c K44 K46 R03 T90 T94	
Audi A6 -/Avant 4F, 4F1 e1*2001/116*0254*.. e1*2001/116*0276*.. e13*2007/46*1080*..	89-257	225/45R18	T91 T95	A12 A14 A19 Car Lim NBF V18 X27 S01
	89-257	235/40R18	A01 K1b K2b T91 T93	
	89-257	245/40R18	A01 K1c K2b K44 K46 K56 T93	
	89-257	255/40R18	A01 K1c K2b K41 K44 K46 K56	
Audi A6 Allroad 4F, 4F1 e1*2001/116*0254*.. e13*2007/46*1080*..	120-257	225/50R18	K1a K1b K2b K41 K42 K44 R70	A01 A12 A14 A19 K46 X28 S01
	120-257	235/45R18	K42	
	120-257	245/45R18	K1a K1b K2b K41 K42 K44	
	120-257	255/40R18	K1c K2b K41 K42 K43 K44	
	120-257	255/45R18	K1c K2b K41 K42 K43 K44	
Audi A6 S6 4F, 4F1 e1*2001/116*0254*.. e13*2007/46*1080*..	320	255/40R18	K1c K2b K41 K44 K46 K56	A01 A12 A14 A19 Car Lim X27 S01
Audi A6, S6 4B e1*96/27, 98/14, 2001/116*0051*..	191-220	235/40R18	K1a K41 K44 K46 R37 T93	A01 A12 A14 A19 X27 S01
	191-220	245/40R18	G01 K1a K41 K44 K46 R37	
	191-250	255/35R18	K1c K41 K44 K46 R35 T94	
Audi A8 4E e1*2001/116*0198*.. e1*2001/116*0246*..	154-257	235/50R18	K1c K2b R37	A01 A12 A14 A19 BnK Lim NBF V18 S01
	154-257	245/45R18	K1c K2b R37 T00 T96	
	154-331	235/50R18	K1c K2b M+S	
	154-331	245/45R18	K1c K2b M+S T00 T96	
	154-331	255/45R18	K1c K2b	
Audi Q2 GA e1*2007/46*1552*.. - Frontantrieb - mit Zusatz- Verbreiterungen	85, 110	225/45R18	K1c K2c K8f	A01 A12 A14 A19 A58 KMV R92 V18 S02
	85, 110	245/40R18	K2c K8o R03	

Handelsbezeichnung Fahrzeug-Typ ABE/EWG-Nr.	kW-Bereich	Reifen	Reifenbezogene Auflagen und Hinweise	Auflagen und Hinweise
Audi Q3 (I) 8U, 8U1 e1*2007/46*0591*..; e13*2007/46*1163*..	88-162	225/45R18		A12 A14 A19 A57 V00 V18 S03
	88-162	225/50R18	A01 K1a K2b R70	
	88-162	235/45R18	A01 K1a K2b	
	88-162	235/50R18	A01 K1a K2b	
	88-162	245/45R18	A01 K1a K2b	
	88-162	255/40R18	A01 K1a K2b	
Audi Q3 (I) 8U, 8U1 e1*2007/46*0591*..; e13*2007/46*1163*.. - mit Radhaus- Verbreiterungen	88-162	225/45R18		A12 A14 A19 A57 KMV V00 V18 S03
	88-162	225/50R18	R70	
	88-162	235/45R18		
	88-162	235/50R18		
	88-162	245/45R18		
	88-162	255/40R18		
Audi Q3 (II) F3 e1*2007/46*1900*..	110-169	235/50R18	K1c K2b	A01 A12 A14 A19 A57 S03
	110-169	235/55R18	K1c K2b	
Audi RS Q3 (I) 8U e1*2007/46* 0590*01-..	228-270	225/50R18	M+S R70	A12 A14 A19 A56 KMV S03
	228-270	235/45R18	M+S	
	228-270	235/50R18		
	228-270	245/45R18		
	228-270	255/45R18		
Audi RS6 4B e1*98/14*0190*.., e1*2001/116*0190*..	331,353	255/40R18	R09 R35 Som	A12 A14 A19 Car Lim S01
Seat Alhambra 7N e1*2007/46*0402*..; e1*2007/46*0435*.. - incl- Facelift 2015	85-162	225/45R18	K2b T95	A01 A12 A14 A19 A57 S02
	85-162	235/40R18	K1a K2c T93 T95	
	85-162	235/45R18	K1a K2c T94 T98	
	85-162	245/40R18	K1a K2c T97	
Seat Ateca 5FP e9*2007/46*6394*.. - Frontantrieb - mit Radhaus- Verbreiterungen	85, 110	225/45R18	K1c K2b	A01 A12 A14 A19 A58 F23 KMV V18 S02
	85, 110	235/45R18	K1c K2b	
	85, 110	245/40R18	K1c K2b K6v K8c	
	85, 110	245/45R18	K1c K2b K6v K8c	
Seat Ateca 4drive 5FP e9*2007/46*6394*.. - mit Radhaus- Verbreiterungen	110, 140	225/45R18	K1c K2b	A01 A12 A14 A19 A56 F24 KMV S02
	110, 140	225/50R18	K1c K2b R70	
	110, 140	235/45R18	K1c K2b	
	110, 140	245/45R18	K1c K2b K6v K8c	
Seat Cupra Ateca 5FP e9*2007/46*6394*11-..	221	225/45R18	K1c K2b	A01 A12 A14 A19 A56 BW7 F24 S02
	221	225/50R18	K1c K2b K5a R70	
	221	235/45R18	K1c K2b	
	221	245/45R18	K1c K2b K5a K6v K8d	

Handelsbezeichnung Fahrzeug-Typ ABE/EWG-Nr.	kW-Bereich	Reifen	Reifenbezogene Auflagen und Hinweise	Auflagen und Hinweise
Seat Exeo / Exeo ST 3R, 3RN e9*2001/116*0072*.. e9*2007/46*0011*..	75-155	225/40R18	K1c K2b K3b K6g K8b T88 T89	A01 A12 A14 A19 A58 Car Lim V18 S01
	75-155	235/35R18	K1c K2b K3b K6g K8b T86 T90	
	75-155	235/40R18	K1c K2b K3b K6g K8b	
	75-155	245/35R18	K1c K2b K3b K5d K6h K8l T88 T89	
Seat Tarraco KN e9*2007/46*6666*..	110, 140	235/50R18	K1c K2b K6w T01 T97	A01 A12 A14 A19 A57 S02
	110, 140	235/55R18	K1c K2b K6w	
	110, 140	245/50R18	K1c K2a K2b K6w	
	110, 140	265/45R18	K1c K2a K2b K4i K5v K6y K8h	
Skoda Kodiaoq NS e8*2007/46*0249*.. - incl. Scout	85-140	235/50R18	K1a K1b K2b	A01 A12 A14 A19 A57 S02
	85-140	235/55R18	K1a K1b K2b	
	85-140	245/50R18	K1c K2b	
	85-140	255/50R18	K1c K2b	
	85-140	265/45R18	K1c K2b	
	85-140	275/45R18	K1c K2b	
	85-176	235/50R18	K1a K1b K2b M+S	
	85-176	235/55R18	K1a K1b K2b M+S	
	85-176	245/50R18	K1c K2b M+S	
	85-176	255/50R18	K1c K2b M+S	
	85-176	265/45R18	K1c K2b M+S	
85-176	275/45R18	K1c K2b M+S		
Skoda Octavia Scout (III) 5E e11*2007/46* 0243*00-19	81-135	225/40R18	K1a K1b	A01 A12 A14 A19 A56 Car F24 S01
	81-135	225/45R18	K1a K1b	
	81-135	235/40R18	K1c K4i K6g K6w K8e K9v	
	81-135	245/40R18	K1c K4i K6g K6w K8e K9v	
	81-135	255/35R18	K1c K2b K3c K4i K5b K5v K6h K6x K8i K9v	
	81-135	255/40R18	K1c K2b K3c K3s K4i K5b K5v K6h K6x K8i K9v	
Skoda Octavia Scout (III) 5E e11*2007/46* 0243*21-26; e8*2007/46*0318*.. ab Facelift 2017	110-140	225/40R18	K1a K1b K2b K4i K6h K6x K8r K9v	A01 A12 A14 A19 A56 Car F24 S01
	110-140	225/45R18	K1a K1b K2b K4i K6h K6x K8r K9v	
	110-140	235/40R18	K1c K2c K4i K6h K6x K8r K9v	
	110-140	245/40R18	K1c K2c K4i K6h K6x K8r K9v	
	110-140	255/35R18	K1c K2c K3c K4i K5b K5v K6h K6x K8r K9v	
	110-140	255/40R18	K1c K2c K3c K3s K4i K5b K5v K6h K6x K8r K9v	
Skoda Superb (I) 3U e11*98/14*0187*..	74-142	225/40R18	K2b K46 K56 T88 T89 T91	A01 A12 A14 A19 A58 K1c Lim V18 S01
	74-142	245/35R18	K2a K2b K44 K45 K46 K56 L02 T88 T89	
	74-142	255/35R18	K2a K2b K44 K46 K56 R03	
Skoda Superb (II) 3T e11*2001/116* 0326*00-31; e11*2007/46* 0014*00-21	77-191	225/40R18	K1c K27 K2c K41 K44 K46 K56 T92	A01 A12 A14 A19 Car Lim S01

Handelsbezeichnung Fahrzeug-Typ ABE/EWG-Nr.	kW-Bereich	Reifen	Reifenbezogene Auflagen und Hinweise	Auflagen und Hinweise
Skoda Superb (III) 3T e11*2001/116* 0326*32-45; e11*2007/46* 0014*22-..; e8*2007/46*0317*..	88-206	225/45R18	K1b K2b K4i K6g K6i K8e	A01 A12 A14 A19 A57 Car Lim V00 V18 S02
	88-206	235/40R18	K1c K2b K3f K4i K5d K6g K6i K8e	
	88-206	235/45R18	K1c K2b K3f K4i K5d K6g K6i K8e	
	88-206	245/40R18	K1c K2c K3d K3f K4i K5d K6h K6i K7d K8s	
	88-206	255/40R18	K1c K2c K3d K3f K4i K5d K6h K6i K7d K8s	
Skoda Yeti 5L e11*2007/46*0010*.. e11*2007/46*0034*..	77-125	225/40R18	K1c K2c T89 T91 T92	A01 A12 A14 A19 A57 S01
	77-125	225/45R18	K1c K2c T91 T95	
	77-125	235/40R18	K1c K2c T91 T93	
VW Arteon 3H e1*2007/46*1725*..	110-206	225/45R18		A12 A14 A19 A57 S02
	110-206	235/45R18	A01 K1a K2b	
	110-206	245/40R18	A01 K1c K2b K5b K8d	
	110-206	245/45R18	A01 K1c K2b K5b K8d	
	110-206	255/40R18	A01 K1c K2b K5b K8d	
	110-206	255/45R18	A01 K1c K2b K5b K8d	
VW Bus (T4) 7DB e1*96/79*0067*.. e1*98/14*0067*..	50-103	235/45R18	G01 K1c K2b K41 K44 T94 T98 158	A01 A12 A14 A19 K34 K42 S04
	50-103	245/40R18	K1c K2c K41 K43 K44 R70 T97 158	
	50-103	255/40R18	K1c K2c K41 K43 K44 T95 T99 158	
VW Bus (T4), Transporter 70X0.., 70X1.. F514, 519, 521, 576, F657, G206,213-214, G284, 340, 461-462	44-81	245/40R18	T93 T97 158	A01 A12 A14 A19 K1c K2b K34 K41 K42 K43 K44 S04
VW Bus (T4), Transporter 70X02.., 70X12.. H297-300, 304, 306, H322-327	50-103	235/45R18	G01 K44 T92 T94 T98 T99 158	A01 A12 A14 A19 K1c K2c K34 K41 K42 S04
	50-103	245/40R18	K43 K44 T93 T97 158	
	50-103	255/40R18	K43 K44 T95 T99 158	
VW Bus (T4), Transporter 7DW, 7DWA e1*96/79, 98/14* 0066,0120*..	50-103	235/45R18	G01 K1c K2b K42 K44 T98 T99	A01 A12 A14 A19 K34 K41 S04
	50-103	245/40R18	K1c K2c K42 K43 K44 T97	
	50-103	255/40R18	K1c K2c K42 K43 K44 T99	
VW Cross Touran (I) 1T, 1t e1*2001/116* 0211*00-35; e1*2007/46* 0357*00-13; 0506*.. - incl. Facelift 2011	75-130	235/40R18	K1c K2b K30	A01 A12 A14 A19 KMV S01
VW Passat (V) 3BG e1*98/14*0157*.. e1*2001/116*0157*..	74-142	225/40R18	K44 K45 T88 T89 T91	A01 A12 A14 A19 Car K1c K46 Lim V18 S01
	74-142	245/35R18	K2c K44 K45 K56 L02 T88 T89	
	74-142	255/35R18	K2c K44 K56 R03 T90	
VW Passat (V) W8 3BS e1*98/14*0173*.. e1*2001/116*0173*..	202	225/40R18	K1c K2b K44 K45 K46 K56 T91	A01 A12 A14 A19 B11 Car Lim R21 V18 S01
	202	235/40R18	K1c K2b K44 K45 K46 K56	
	202	255/35R18	K2c K44 K46 K56 R03	

Handelsbezeichnung Fahrzeug-Typ ABE/EWG-Nr.	kW-Bereich	Reifen	Reifenbezogene Auflagen und Hinweise	Auflagen und Hinweise
VW Passat (VII) Alltrack 3C, 3c e1*2001/116* 0307*24-36; e1*2007/46* 0502*00-10; 0547*00-03 - mit Radhaus- Verbreiterungen	103-155	225/40R18	K6h K6y K8h M+S T92	A01 A12 A14 A19 A56 Car KMV S01
	103-155	225/45R18	K6h K6y K8h	
	103-155	235/40R18	K1a K1b K2b K5d K5w K6h K6y K8m T91 T95	
	103-155	245/40R18	K1c K2b K5d K5w K6h K6y K8m	
	103-155	255/40R18	K1c K2b K3s K5d K5x K6h K6y K8s	
VW Passat (VIII) 3C e1*2001/116* 0307*37-.. - Limousine / Variant ab MJ 2015 (B8/3G)	88-140	255/40R18	K2c K4i K6g K6i K8s R03	A01 A12 A14 A19 A57 Car Lim V00 V18 VoA S02
	88-206	225/45R18	K1c K2b K8h	
	88-206	235/40R18	K1c K2c K4i K6i K8m	
	88-206	235/45R18	K1c K2c K4i K6i K8m	
	88-206	245/40R18	K1c K2c K3c K4i K5d K6g K6i K8m	
VW Passat CC / CC 3CC e1*2001/116*0468*.. - incl. Modell 2012	100-220	225/40R18	K1a K2b K32 K42 K44 K46 K56 T88 T92	A01 A12 A14 A19 S01
	100-220	235/40R18	K1c K2c K32 K41 K42 K44 K45 K46 K56	
VW Phaeton 3D, 3d e1*98/14*0189*.. e1*2001/116*0189*.. DE*2007/46*0452*.. e1*2007/46*0452*..	165-331	235/50R18	K1c K2b T01 T97	A01 A12 A14 A19 BnK Lim V18 S01
	165-331	245/45R18	K1a K1b K2b T00 T96	
	165-331	255/45R18	K1c K2b T03 T99	
VW Scirocco 13 e1*2001/116*0471*.. - incl. Facelift 2015	90-162	225/40R18	K1a K1b K2b	A01 A12 A14 A19 A58 Cpe V18 S01
	90-162	235/40R18	K1c K2c K42	
	90-162	245/35R18	K1c K2c K42 K44 K56	
	90-162	245/40R18	K1c K2c K42 K44 K56	
	90-162	255/35R18	K1c K2c K42 K44 K56	
VW Scirocco R 13 e1*2001/116*0471*.. - incl. Facelift 2015	188-206	225/40R18	K1a K1b K2b	A01 A12 A14 A19 A58 Cpe V18 S01
	188-206	235/40R18	K1c K2c K42	
	188-206	245/35R18	K1c K2c K42 K44 K56	
	188-206	245/40R18	K1c K2c K42 K44 K56	
	188-206	255/35R18	K1c K2c K42 K44 K56	
VW Sharan 7N e1*2007/46*0401*.. e1*2007/46*0434*.. - incl. Facelift 2015	85-162	225/45R18	K2b T95	A01 A12 A14 A19 A57 S02
	85-162	235/40R18	K1a K2c T93 T95	
	85-162	235/45R18	K1a K2c T94 T98	
	85-162	245/40R18	K1a K2c T97	
VW Tiguan (I) 5N e1*2001/116* 0450*00-23; e1*2007/46* 0487*00-14 - incl. Facelift 2011 - mit Radhaus- Verbreiterungen	81-155	235/50R18		A12 A14 A19 A57 KMV S02
	81-155	245/45R18		
	81-155	255/45R18	A01 K42	
	81-155	255/45R18	Z19	

Handelsbezeichnung Fahrzeug-Typ ABE/EWG-Nr.	kW-Bereich	Reifen	Reifenbezogene Auflagen und Hinweise	Auflagen und Hinweise
VW Tiguan (I) 5N e1*2001/116* 0450*11-23; e1*2007/46* 0487*02-14 - ab Facelift 2011	81-155	235/50R18	K1c K2b	A01 A12 A14 A19 A57 S02
	81-155	245/45R18	K1c K2b	
	81-155	255/45R18	K1c K2b K42	
VW Tiguan (I) 5N e1*2001/116* 0450*00-10; e1*2007/46* 0487*00-01	81-155	235/50R18	K1c K2c	A01 A12 A14 A19 A57 S02
	81-155	245/45R18	K1c K2a K2b	
	81-155	255/45R18	K1c K2c K42	
VW Tiguan (II) 5N e1*2001/116* 0450*24-..; e1*2007/46* 0487*15-.. - ab Modell 2016	85-176	235/50R18	K1c K2a K2b	A01 A12 A14 A19 A57 KOV S02
	85-176	235/55R18	K1c K2a K2b	
	85-176	245/50R18	K1c K2c K6w	
	85-176	265/45R18	K1c K2c K6w K8h	
VW Tiguan (II) Allspace 5N e1*2001/116* 0450*31-..	110-176	235/50R18	K1c K2a K2b	A01 A12 A14 A19 A57 KOV S02
	110-176	235/55R18	K1c K2a K2b	
	110-176	245/50R18	K1c K2c K6w	
	110-176	265/45R18	K1c K2c K6w K8h	
VW Tiguan (II) Allspace R-Line 5N e1*2001/116* 0450*31-.. - mit Radhaus- Verbreiterungen	110-176	235/50R18		A12 A14 A19 A57 KMV S02
	110-176	235/55R18		
	110-176	245/50R18	A01 K1a K1b K2b K6w	
	110-176	255/50R18	A01 K1c K2b K6w K8h	
	110-176	265/45R18	A01 K1a K1b K2b K6w	
	110-176	275/45R18	A01 K1a K1b K2b K6w K8h	
VW Tiguan (II) R-Line 5N e1*2001/116* 0450*24-..; e1*2007/46* 0487*15-.. - ab Modell 2016 - mit Radhaus- Verbreiterungen	85-176	235/50R18		A12 A14 A19 A57 KMV S02
	85-176	235/55R18		
	85-176	245/50R18	A01 K1a K1b K2b K6w	
	85-176	255/50R18	A01 K1c K2b K6w K8h	
	85-176	265/45R18	A01 K1a K1b K2b K6w	
	85-176	275/45R18	A01 K1a K1b K2b K6w K8h	

Allgemeine Hinweise

Im Fahrzeug vorgeschriebene Fahrzeugsysteme, z. B. Reifendruckkontrollsysteme, müssen nach Anbau der Räder funktionsfähig bleiben.

Wird eine in diesem Gutachten aufgeführte Reifengröße verwendet, die nicht bereits in den Fahrzeugpapieren (u. a. Fahrzeugschein, Zulassungsbescheinigung I oder COC-Papier) genannt ist, so sind die Angaben über die Reifengröße in den Fahrzeugpapieren (Fahrzeugschein bzw. -brief, Zulassungsbescheinigung I) durch die Zulassungsstelle berichtigen zu lassen. Diese Berichtigung ist dann nicht erforderlich, wenn die ABE des Sonderrades eine Freistellung von der Pflicht zur Berichtigung der Fahrzeugpapiere enthält.

Die mindestens erforderlichen Geschwindigkeitsbereiche (mit Ausnahme der M+S-Profile) und Tragfähigkeiten der zu verwendenden Reifen sind den Fahrzeugpapieren (Fahrzeugbrief und -schein, Zulassungsbescheinigung I) zu entnehmen. Abschläge der Tragfähigkeit aufgrund der Fahrzeughöchstgeschwindigkeit sind zu berücksichtigen.

Fahrzeughöchst- geschwindigkeit	Tragfähigkeit (%) Geschwindigkeitssymbol (GSY)		
	V	W	Y
210 km/h	100%	100%	100%
220 km/h	97%	100%	100%
230 km/h	94%	100%	100%
240 km/h	91%	100%	100%
250 km/h	-	95%	100%
260 km/h	-	90%	100%
270 km/h	-	85%	100%
280 km/h	-	-	95%
290 km/h	-	-	90%
300 km/h	-	-	85%

Ferner sind nur Reifen einer Bauart und achsweise eines Reifentyps zulässig. Bei Verwendung unterschiedlicher Reifentypen auf Vorder- und Hinterachse sind die Hinweise des Fahrzeug- und / oder Reifenherstellers zu beachten.

Das Fahrwerk und die Bremsaggregate müssen, mit Ausnahme der in der entsprechenden Auflage aufgeführten Umrüstmaßnahmen, dem Serienstand entsprechen. Die Zulässigkeit weiterer Veränderungen ist gesondert zu beurteilen.

Wird das serienmäßige Ersatzrad verwendet, soll mit mäßiger Geschwindigkeit und nicht länger als erforderlich gefahren werden. Es müssen die serienmäßigen Befestigungsteile verwendet werden. Bei Fahrzeugen mit Allradantrieb darf nur ein Ersatzrad mit gleicher Reifengröße bzw. gleichem Abrollumfang verwendet werden.

Die Bezieher der Räder sind darauf hinzuweisen, dass der vom Reifenhersteller vorgeschriebene Reifenfülldruck zu beachten ist.

Spezielle Auflagen und Hinweise

158 Das Sonderrad (gepr. Radlast) ist in Verbindung mit dieser Reifengröße nur zulässig bis zu einer zul. Achslast von 1580 kg. Eine erhöhte zulässige Achslast bei Anhängerbetrieb (siehe Ziff. 33 zu Ziff. 16 h bzw. Feld 22 zu Feld 7.1-8.3 in den Fahrzeugpapieren) ist zu beachten.

A01 Nach Durchführung der Technischen Änderung ist das Fahrzeug unter Vorlage der vorliegenden ABE unverzüglich einem amtlich anerkannten Sachverständigen oder Prüfer für den Kraftfahrzeugverkehr oder einem Prüflingenieur einer Überwachungsorganisation nach Nummer 4 der Anlage VIIIb zur StVZO zur Durchführung und Bestätigung der in der ABE vorgeschriebenen Änderungsabnahme vorzuführen.

A12 Die Verwendung von Schneeketten ist nicht zulässig.

A14 Zum Auswuchten der Räder dürfen an der Felgenaußenseite nur Klebegewichte unterhalb der Felgenschulter oder des Tiefbettes angebracht werden. Bei Anbringung der Klebegewichte im Felgenbett ist auf einen Mindestabstand von 2 mm zum Bremsattel zu achten.

A19 Es sind nur schlauchlose Reifen zulässig. Werden keine Ventile mit TPMS-Sensoren verwendet, sind Gummiventile oder Metallschraubventile mit Befestigung von außen, die den Normen DIN, E.T.R.T.O oder Tire and Rim entsprechen, zulässig. Werden Ventile mit TPMS-Sensor verwendet, so sind die Hinweise und Vorgaben der Hersteller zu beachten. Die Ventile und Sensoren müssen für den vorgeschriebenen Luftdruck und die bauartbedingte Höchstgeschwindigkeit geeignet sein. Die Ventile dürfen nicht über den Felgenrand hinausragen.

A56 Die Rad-/Reifen-Kombination ist nur zulässig an Fahrzeugausführungen mit Allradantrieb (z.B. 4WD, Quattro, Syncro, 4-Matic, 4x4 u. ä.)

A57 Diese Rad-/Reifen-Kombination(en) ist (sind) zulässig an Fahrzeugausführungen mit Front bzw. Heck-Antrieb und Allradantrieb (z.B. 2WD, 4WD, Quattro, Syncro, 4-Matic, 4x4, u. ä.)

A58 Rad-Reifen-Kombination(en) nicht zulässig an Fahrzeugen mit Allradantrieb.

Au9 Aufgrund fehlender Freigängigkeit zur Bremsanlage ist das Rad nicht zulässig für Fahrzeugausführungen mit Bremssattel Typ Lucas CN2 6465/2 in Verbindung mit Bremsscheibendurchmesser 321 mm an Achse 1.

B11 Nur zulässig an Fahrzeugen mit Bremsscheibe 333x32mm (Sattel 2FN 4223 Ate).

BW7 Aufgrund fehlender Freigängigkeit zur Bremsanlage sind die Räder nicht zulässig an Fahrzeugen mit Bremsscheibendurchmesser 370 mm an Achse1.

BnK Die Räder sind nicht an Fahrzeugausführungen mit Keramik-Bremsen zulässig.

Car Die Rad/Reifen-Kombination ist zulässig für Fahrzeugausführungen der Karosserieform Kombilimousine (Avant, Break, Caravan, Kombi, Station-Wagon, Tourer, Turnier, Touring,..).

Cbo Die Rad-/Reifen-Kombination ist zulässig für Fahrzeugausführungen der Karosserieform Cabrio-Limousine, Roadster.

Cpe Die Rad-/Reifen-Kombination ist zulässig für Fahrzeugausführungen der Karosserieform Coupé.

F23 Rad/Reifen-Kombination nur für Fahrzeugausführungen mit Verbundlenkerhinterachse.

F24 Rad/Reifen-Kombination nur für Fahrzeugausführungen mit Viel- bzw. Mehrlenkerhinterachse (Einzelradaufhängung).

G01 Es ist der Nachweis zu erbringen, dass die Anzeige des Geschwindigkeitsmessers und Wegstreckenzählers innerhalb der Toleranzen (75/443/EWG, ECE-R39, § 57 StVZO) liegt. Wird die Anzeige angeglichen, sind die in den Fahrzeugpapieren (u. a. Fahrzeugschein, Zulassungsbescheinigung I oder COC-Papier) eingetragenen Reifengrößen zu überprüfen.

G40 Ist die Reifengröße 215/55R16, 215/50R17, 235/45R17 oder 235/40R18 keine der serienmäßigen Reifengrößen (u. a. Fahrzeugschein, Zulassungsbescheinigung I, COC-Papier oder Bedienungsanleitung) , so ist der Nachweis zu erbringen, dass die Anzeige des Geschwindigkeitsmessers und Wegstreckenzählers innerhalb der Toleranzen (75/443/EWG, ECE-R39, § 57 StVZO) liegt. Wird die Anzeige angeglichen, sind die in den Fahrzeugpapieren (u. a. Fahrzeugschein, Zulassungsbescheinigung I oder COC-Papier) eingetragenen Reifengrößen zu überprüfen.

K1a Die Radabdeckung an Achse 1 ist durch Ausstellen der Frontschürze und des Kotflügels oder durch Anbau von dauerhaft befestigten Karosserieteilen im Bereich 0° bis 30° vor Radmitte herzustellen. Die gesamte Breite der Rad-/Reifenkombination muss, unter Beachtung des maximal möglichen Betriebsmaßes des Reifens (1,04-fache der Nennbreite des Reifens), in dem oben genannten Bereich abgedeckt sein.

K1b Die Radabdeckung an Achse 1 ist durch Ausstellen des Kotflügels oder durch Anbau von dauerhaft befestigten Karosserieteilen im Bereich 0° bis 50° hinter Radmitte herzustellen. Die gesamte Breite der Rad-/Reifenkombination muss, unter Beachtung des maximal möglichen Betriebsmaßes des Reifens (1,04-fache der Nennbreite des Reifens), in dem oben genannten Bereich abgedeckt sein.

K1c Die Radabdeckung an Achse 1 ist durch Ausstellen der Frontschürze und des Kotflügels oder durch Anbau von dauerhaft befestigten Karosserieteilen im Bereich 30° vor bis 50° hinter Radmitte herzustellen. Die gesamte Breite der Rad-/Reifenkombination muss, unter Beachtung des maximal möglichen Betriebsmaßes des Reifens (1,04-fache der Nennbreite des Reifens), in dem oben genannten Bereich abgedeckt sein.

K27 An Achse 1 ist durch Nacharbeit der Befestigung des Kunststoffinnenkotflügels an der Bördelkante eine ausreichende Freigängigkeit der Rad-/ Reifenkombination herzustellen.

K2a Die Radabdeckung an Achse 2 ist durch Ausstellen des Kotflügels oder durch Anbau von dauerhaft befestigten Karosserieteilen im Bereich 0° bis 30° vor Radmitte herzustellen. Die gesamte Breite der Rad-/Reifenkombination muss, unter Beachtung des maximal möglichen Betriebsmaßes des Reifens (1,04-fache der Nennbreite des Reifens), in dem oben genannten Bereich abgedeckt sein.

K2b Die Radabdeckung an Achse 2 ist durch Ausstellen der Heckschürze und des Kotflügels oder durch Anbau von dauerhaft befestigten Karosserieteilen im Bereich 0° bis 50° hinter Radmitte herzustellen. Die gesamte Breite der Rad-/Reifenkombination muss, unter Beachtung des maximal möglichen Betriebsmaßes des Reifens (1,04-fache der Nennbreite des Reifens), in dem oben genannten Bereich abgedeckt sein.

K2c Die Radabdeckung an Achse 2 ist durch Ausstellen der Heckschürze und des Kotflügels oder durch Anbau von dauerhaft befestigten Karosserieteilen im Bereich 30° vor bis 50° hinter Radmitte herzustellen. Die gesamte Breite der Rad-/Reifenkombination muss, unter Beachtung des maximal möglichen Betriebsmaßes des Reifens (1,04 fache der Nennbreite des Reifens), in dem oben genannten Bereich abgedeckt sein.

K30 Auf ausreichende Freigängigkeit in den vorderen Radhäusern ist zu achten; ausreichender Freiraum im Bereich der Spritzwand ist herzustellen.

K32 Bei Fahrzeugausführungen mit Zusatzradabdeckungen an Achse 2, ist durch Nacharbeit dieser Radabdeckungen eine ausreichende Freigängigkeit der Rad-Reifenkombination herzustellen

K34 Die Funktion der Schiebetüren ist zu überprüfen.

K3b An Achse 1 sind die Schrauben zur Befestigung der Radhausinnenverkleidung an den Radhausausschnittkanten (über Radmitte) zu entfernen und die Befestigungslasche vollständig nach oben zu biegen. Die Radhausinnenverkleidungen sind anschließend dauerhaft neu zu befestigen.

K3c An Achse 1 sind die Schrauben zur Befestigung der Radhausinnenverkleidung an den Radhausausschnittkanten (100 mm vor Radmitte) zu entfernen und die Befestigungslasche vollständig nach oben zu biegen. Die Radhausinnenverkleidungen sind anschließend dauerhaft neu zu befestigen.

K3d An Achse 1 sind die Schrauben zur Befestigung der Radhausinnenverkleidung an den Radhausausschnittkanten (200mm vor Radmitte) zu entfernen und die Befestigungslasche vollständig noch oben zu biegen. Die Radhausinnenverkleidungen sind anschließend dauerhaft neu zu befestigen.

K3f An Achse 1 sind die Schrauben zur Befestigung der Radhausinnenverkleidung an den Radhausausschnittkanten (200-250mm hinter Radmitte) zu entfernen und die Befestigungslasche vollständig noch oben zu biegen. Die Radhausinnenverkleidungen sind nachzuarbeiten (z.B. Erwärmen oder Ausschneiden) und dauerhaft zu befestigen.

K3s An Achse 1 ist die Spritzwand bzw. die Radhausinnenverkleidung hinter Radmitte an den dahinterliegenden Rahmenfalz anzulegen und dauerhaft zu befestigen.

K41 An Achse 1 ist durch Nacharbeiten der Radhausausschnittkanten eine ausreichende Freigängigkeit der Rad-Reifenkombination herzustellen.

K42 An Achse 2 ist durch Nacharbeiten der Radhausausschnittkanten eine ausreichende Freigängigkeit der Rad-Reifenkombination herzustellen.

K43 An Achse 1 ist durch Aufweiten der Kotflügel bzw. inneren Seitenteile eine ausreichende Freigängigkeit der Rad-Reifen-Kombination herzustellen.

K44 An Achse 2 ist durch Aufweiten der Kotflügel bzw. inneren Seitenteile eine ausreichende Freigängigkeit der Rad-Reifenkombination herzustellen.

K45 An Achse 1 ist durch Nacharbeiten der Radhausinnenkotflügel, Kunststoffeinsätze bzw. deren Befestigungsteile eine ausreichende Freigängigkeit der Rad-Reifenkombination herzustellen. Ein evtl. vorhandener Spritzschutz für den Ansaugweg des Luftfilters muss erhalten bleiben.

K46 An Achse 2 ist durch Nacharbeiten der Radhausinnenkotflügel, Kunststoffeinsätze bzw. deren Befestigungsteile eine ausreichende Freigängigkeit der Rad-Reifenkombination herzustellen.

K4i An Achse 2 ist die Radhausinnenverkleidung an der Radhausausschnittkante auszuschneiden bzw. um 5 mm zu kürzen und anschließend dauerhaft neu zu befestigen.

K56 Durch Nacharbeit der Heckschürze am Übergang zum Radhausausschnitt ist eine ausreichende Freigängigkeit der Rad-Reifenkombination herzustellen.

K5a An Achse 1 sind die Radhausausschnittkanten im Bereich 100 mm vor bis 100 mm hinter Radmitte vollständig umzulegen.

K5b An Achse 1 sind die Radhausausschnittkanten im Bereich 150 mm vor bis 150 mm hinter Radmitte vollständig umzulegen.

K5d An Achse 1 sind die Radhausausschnittkanten im Bereich 200 mm vor bis 200 mm hinter Radmitte vollständig umzulegen.

K5v An Achse 1 sind die Kunststoff-Radhausausschnittkanten im Bereich 100 mm vor bis 100 mm hinter Radmitte um 5 mm auszuschneiden bzw. zu kürzen.

K5w An Achse 1 sind die Kunststoff-Radhausausschnittkanten im Bereich 200 mm vor bis 200 mm hinter Radmitte um 5 mm auszuschneiden bzw. zu kürzen.

K5x An Achse 1 sind die Kunststoff-Radhausausschnittkanten im Bereich 200 mm vor bis 200 mm hinter Radmitte vollständig auszuschneiden bzw. vollständig zu kürzen.

K6g An Achse 2 ist die Befestigungslasche der Heckschürze am Übergang zur Radhausausschnittkante um 5 mm zu kürzen oder um das gleiche Maß nach hinten/oben zu biegen.

K6h An Achse 2 ist die Befestigungslasche der Heckschürze am Übergang zur Radhausausschnittkante um 10 mm zu kürzen oder um das gleiche Maß nach hinten/oben zu biegen. Die Befestigungsschraube ist soweit wie möglich nach hinten zu versetzen.

K6i An Achse 2 sind die in das Radhaus ragenden Kanten der Heckschürze auf einer Länge von 100 mm bis auf die Innenkontur des umgelegten Radlaufes folgend zu kürzen.

K6v An Achse 2 sind die Kunststoff-Radhausausschnittkanten im Bereich 100 mm vor bis 100 mm hinter Radmitte um 5 mm auszuschneiden bzw. zu kürzen.

K6w An Achse 2 sind die Kunststoff-Radhausausschnittkanten im Bereich 200 mm vor bis 200 mm hinter Radmitte um 5 mm auszuschneiden bzw. zu kürzen.

K6x An Achse 2 sind die Kunststoff-Radhausausschnittkanten im Bereich 200 mm vor bis 200 mm hinter Radmitte um 10 mm auszuschneiden bzw. zu kürzen.

K6y An Achse 2 sind die Kunststoff-Radhausausschnittkanten im Bereich 300 mm vor bis 200 mm hinter Radmitte vollständig auszuschneiden bzw. zu kürzen.

K7d An Achse 1 sind die Radhausausschnittkanten im Bereich 200 mm vor bis 200 mm hinter Radmitte um 5 mm aufzuweiten.

K8b An Achse 2 sind die Radhausausschnittkanten im Bereich 100 mm vor bis 300 mm hinter Radmitte um 5 mm aufzuweiten.

K8c An Achse 2 sind die Radhausausschnittkanten im Bereich 200 mm vor bis 100 mm hinter Radmitte um 5 mm aufzuweiten.

K8d An Achse 2 sind die Radhausausschnittkanten im Bereich 100 mm vor bis 200 mm hinter Radmitte um 5 mm aufzuweiten.

K8e An Achse 2 sind die Radhausausschnittkanten im Bereich 200 mm vor bis 200 mm hinter Radmitte um 5 mm aufzuweiten.

K8f An Achse 2 sind die Radhausausschnittkanten im Bereich 400 mm bis 100 mm vor Radmitte um 5 mm aufzuweiten.

K8h An Achse 2 sind die Radhausausschnittkanten im Bereich 300 mm vor bis 200 mm hinter Radmitte um 5 mm aufzuweiten.

K8i An Achse 2 sind die Radhausausschnittkanten im Bereich 200 mm vor bis 200 mm hinter Radmitte um 10 mm aufzuweiten.

K8l An Achse 2 sind die Radhausausschnittkanten im Bereich 100 mm vor bis 300 mm hinter Radmitte um 10 mm aufzuweiten.

K8m An Achse 2 sind die Radhausausschnittkanten im Bereich 300 mm vor bis 200 mm hinter Radmitte um 10 mm aufzuweiten.

K8o An Achse 2 sind die Radhausausschnittkanten im Bereich 300mm vor bis 100mm hinter Radmitte um 10mm aufzuweiten.

K8r An Achse 2 sind die Radhausausschnittkanten im Bereich 200 mm vor bis 200 mm hinter Radmitte um 15 mm aufzuweiten.

K8s An Achse 2 sind die Radhausausschnittkanten im Bereich 300 mm vor bis 200 mm hinter Radmitte um 15 mm aufzuweiten.

K9v An Achse 2 sind die in das Radhaus ragenden Kanten der Zusatzradabdeckungen auf einer Länge von 100 mm bis auf die Innenkontur des Radlaufes folgend zu kürzen.

KMV Betrifft nur Fahrzeugvarianten mit serienmäßigen Kunststoffverbreiterungen bzw. mit zusätzlichen Kotflügelverbreiterungen (Radlaufleisten).

KOV Betrifft nur Fahrzeugvarianten ohne serienmäßige Kunststoffverbreiterungen bzw. ohne zusätzliche Kotflügelverbreiterungen (Radlaufleisten).

L02 Durch Begrenzung des Lenkeinschlages ist eine ausreichende Freigängigkeit der Rad- / Reifenkombination herzustellen.

Lim Die Rad-/Reifen-Kombination ist zulässig für Fahrzeugausführungen der Karosserieform Limousine.

M+S Diese Reifengröße ist nur zulässig als M+S-Bereifung.

NBF Die Räder sind nicht zulässig für gepanzerte bzw. beschussgeschützte Fahrzeugausführungen.

R03 Diese Reifengröße ist nur an Achse 2 zulässig.

R09 Diese Reifengröße ist nur zulässig, wenn sie bereits als Serienbereifung freigegeben ist (Fahrzeugschein, Zulassungsbescheinigung I oder COC-Papier).

R21 Es können Reifen gleicher Größe verwendet werden, die gemäß Bestätigung des Reifenherstellers auf der im Gutachten genannten Radgröße montierbar sind und ausreichende Tragfähigkeit bei max. Sturzwinkel und Höchstgeschwindigkeit aufweisen. Diese Bestätigung ist vom Führer des Fahrzeugs mitzuführen.

R35 Bei dieser Serien-Reifengröße sind die Empfehlungen des Fahrzeugherstellers zu beachten (u. a. Fahrzeugschein, Zulassungsbescheinigung I, COC-Papier oder Bedienungsanleitung).

R37 Diese Reifengröße ist nicht geprüft für Fahrzeuge, die serienmäßig ausschließlich mit größeren und/oder breiteren Reifengrößen (u. a. Fahrzeugschein, Zulassungsbescheinigung I, COC-Papier oder Bedienungsanleitung) ausgerüstet sind.

R70 Für das Fahrzeug ist die Reifengröße auf der im Gutachten genannten Radgröße durch den Reifenhersteller zu bestätigen. Diese Bestätigung ist vom Führer des Fahrzeugs mitzuführen.

R92 Diese Rad-Reifen-Kombination(en) ist/sind nur zulässig bei Fahrzeugen mit serienmäßiger Reifengröße 235/45R18 oder 235/40R19 (u. a. Fahrzeugschein, Zulassungsbescheinigung I, COC-Papier oder Bedienungsanleitung).

S01 Zur Befestigung der Räder dürfen nur die mitgelieferten Befestigungsmittel Nr. S01 (siehe Seite 1) verwendet werden.

S02 Zur Befestigung der Räder dürfen nur die mitgelieferten Befestigungsmittel Nr. S02 (siehe Seite 1) verwendet werden.

S03 Zur Befestigung der Räder dürfen nur die mitgelieferten Befestigungsmittel Nr. S03 (siehe Seite 1) verwendet werden.

S04 Zur Befestigung der Räder dürfen nur die mitgelieferten Befestigungsmittel Nr. S04 (siehe Seite 1) verwendet werden.

Som Die aufgeführte Reifengröße ist nicht zulässig als M+S-Bereifung.

T00 Reifen (LI 100) nur zulässig für Fahrzeuge mit zul. Achslasten bis 1600 kg (Fzg.-Schein, Ziff. 16 bzw. Zulassungsbescheinigung Feld 8). Abschlüsse der Tragfähigkeit aufgrund der Bauartbedingten Höchstgeschwindigkeit (Fzg.-Schein, Ziff. 6 bzw. Zulassungsbescheinigung Feld T) sind zu berücksichtigen.

T01 Reifen (LI 101) nur zulässig für Fahrzeuge mit zul. Achslasten bis 1650 kg (Fzg.-Schein, Ziff. 16 bzw. Zulassungsbescheinigung Feld 8). Abschlüsse der Tragfähigkeit aufgrund der Bauartbedingten Höchstgeschwindigkeit (Fzg.-Schein, Ziff. 6 bzw. Zulassungsbescheinigung Feld T) sind zu berücksichtigen.

T03 Reifen (LI 103) nur zulässig für Fahrzeuge mit zul. Achslasten bis 1750 kg (Fzg.-Schein, Ziff. 16 bzw. Zulassungsbescheinigung Feld 8). Abschlüsse der Tragfähigkeit aufgrund der Bauartbedingten Höchstgeschwindigkeit (Fzg.-Schein, Ziff. 6 bzw. Zulassungsbescheinigung Feld T) sind zu berücksichtigen.

T86 Reifen (LI 86) nur zulässig für Fahrzeuge mit zul. Achslasten bis 1060 kg (Fzg.-Schein, Ziff. 16 bzw. Zulassungsbescheinigung Feld 8). Abschlüsse der Tragfähigkeit aufgrund der Bauartbedingten Höchstgeschwindigkeit (Fzg.-Schein, Ziff. 6 bzw. Zulassungsbescheinigung Feld T) sind zu berücksichtigen.

T88 Reifen (LI 88) nur zulässig für Fahrzeuge mit zul. Achslasten bis 1120 kg (Fzg.-Schein, Ziff. 16 bzw. Zulassungsbescheinigung Feld 8). Abschlüsse der Tragfähigkeit aufgrund der Bauartbedingten Höchstgeschwindigkeit (Fzg.-Schein, Ziff. 6 bzw. Zulassungsbescheinigung Feld T) sind zu berücksichtigen.

T89 Reifen (LI 89) nur zulässig für Fahrzeuge mit zul. Achslasten bis 1160 kg (Fzg.-Schein, Ziff. 16 bzw. Zulassungsbescheinigung Feld 8). Abschlüsse der Tragfähigkeit aufgrund der Bauartbedingten Höchstgeschwindigkeit (Fzg.-Schein, Ziff. 6 bzw. Zulassungsbescheinigung Feld T) sind zu berücksichtigen.

T90 Reifen (LI 90) nur zulässig für Fahrzeuge mit zul. Achslasten bis 1200 kg (Fzg.-Schein, Ziff. 16 bzw. Zulassungsbescheinigung Feld 8). Abschlüsse der Tragfähigkeit aufgrund der Bauartbedingten Höchstgeschwindigkeit (Fzg.-Schein, Ziff. 6 bzw. Zulassungsbescheinigung Feld T) sind zu berücksichtigen.

T91 Reifen (LI 91) nur zulässig für Fahrzeuge mit zul. Achslasten bis 1230 kg (Fzg.-Schein, Ziff. 16 bzw. Zulassungsbescheinigung Feld 8). Abschlüsse der Tragfähigkeit aufgrund der Bauartbedingten Höchstgeschwindigkeit (Fzg.-Schein, Ziff. 6 bzw. Zulassungsbescheinigung Feld T) sind zu berücksichtigen.

T92 Reifen (LI 92) nur zulässig für Fahrzeuge mit zul. Achslasten bis 1260 kg (Fzg.-Schein, Ziff. 16 bzw. Zulassungsbescheinigung Feld 8). Abschlüsse der Tragfähigkeit aufgrund der Bauartbedingten Höchstgeschwindigkeit (Fzg.-Schein, Ziff. 6 bzw. Zulassungsbescheinigung Feld T) sind zu berücksichtigen.

T93 Reifen (LI 93) nur zulässig für Fahrzeuge mit zul. Achslasten bis 1300 kg (Fzg.-Schein, Ziff. 16 bzw. Zulassungsbescheinigung Feld 8). Abschlüsse der Tragfähigkeit aufgrund der Bauartbedingten Höchstgeschwindigkeit (Fzg.-Schein, Ziff. 6 bzw. Zulassungsbescheinigung Feld T) sind zu berücksichtigen.

T94 Reifen (LI 94) nur zulässig für Fahrzeuge mit zul. Achslasten bis 1340 kg (Fzg.-Schein, Ziff. 16 bzw. Zulassungsbescheinigung Feld 8). Abschlüsse der Tragfähigkeit aufgrund der Bauartbedingten Höchstgeschwindigkeit (Fzg.-Schein, Ziff. 6 bzw. Zulassungsbescheinigung Feld T) sind zu berücksichtigen.

T95 Reifen (LI 95) nur zulässig für Fahrzeuge mit zul. Achslasten bis 1380 kg (Fzg.-Schein, Ziff. 16 bzw. Zulassungsbescheinigung Feld 8). Abschlüsse der Tragfähigkeit aufgrund der Bauartbedingten Höchstgeschwindigkeit (Fzg.-Schein, Ziff. 6 bzw. Zulassungsbescheinigung Feld T) sind zu berücksichtigen.

T96 Reifen (LI 96) nur zulässig für Fahrzeuge mit zul. Achslasten bis 1420 kg (Fzg.-Schein, Ziff. 16 bzw. Zulassungsbescheinigung Feld 8). Abschlüsse der Tragfähigkeit aufgrund der Bauartbedingten Höchstgeschwindigkeit (Fzg.-Schein, Ziff. 6 bzw. Zulassungsbescheinigung Feld T) sind zu berücksichtigen.

T97 Reifen (LI 97) nur zulässig für Fahrzeuge mit zul. Achslasten bis 1460 kg (Fzg.-Schein, Ziff. 16 bzw. Zulassungsbescheinigung Feld 8). Abschlüsse der Tragfähigkeit aufgrund der Bauartbedingten Höchstgeschwindigkeit (Fzg.-Schein, Ziff. 6 bzw. Zulassungsbescheinigung Feld T) sind zu berücksichtigen.

T98 Reifen (LI 98) nur zulässig für Fahrzeuge mit zul. Achslasten bis 1500 kg (Fzg.-Schein, Ziff. 16 bzw. Zulassungsbescheinigung Feld 8). Abschlüsse der Tragfähigkeit aufgrund der Bauartbedingten Höchstgeschwindigkeit (Fzg.-Schein, Ziff. 6 bzw. Zulassungsbescheinigung Feld T) sind zu berücksichtigen.

T99 Reifen (LI 99) nur zulässig für Fahrzeuge mit zul. Achslasten bis 1550 kg (Fzg.-Schein, Ziff. 16 bzw. Zulassungsbescheinigung Feld 8). Abschlüsse der Tragfähigkeit aufgrund der Bauartbedingten Höchstgeschwindigkeit (Fzg.-Schein, Ziff. 6 bzw. Zulassungsbescheinigung Feld T) sind zu berücksichtigen.

V00 Unterschiedliche Reifengrößen auf Vorder- und Hinterachse sind nicht zulässig für Fahrzeugausführungen mit Allradantrieb (z.B. AWD, 4-Matic, Syncro, 4x4,...).

V18 Bei Verwendung verschiedener Reifengrößen an Vorder- und Hinterachse sind folgende Reifenkombinationen, sofern die Reifengrößen in der Spalte "Reifen" aufgeführt sind, möglich:

	Vorderachse	Hinterachse
Nr. 1	225/40R18	245/35R18, 255/35R18, 265/35R18, 285/30R18, 295/30R18
Nr. 2	225/45R18	245/40R18, 255/40R18, 275/35R18, 285/35R18
Nr. 3	225/50R18	245/45R18, 255/45R18
Nr. 4	235/40R18	255/35R18, 265/35R18, 275/35R18, 315/30R18
Nr. 5	235/45R18	255/40R18, 265/40R18, 275/40R18, 295/35R18
Nr. 6	235/50R18	255/45R18, 285/40R18
Nr. 7	245/35R18	255/35R18
Nr. 8	245/40R18	255/40R18, 265/35R18, 275/35R18, 285/35R18

Es sind nur Reifen eines Herstellers und achsweise eines Profiltyps zulässig, für die der Reifen- oder Fahrzeughersteller die Eignung für das jeweilige Fahrzeug bestätigt. Diese Bestätigung ist vom Führer des Fahrzeugs mitzuführen.

VoA Nicht für Fahrzeugausführung VW Passat Alltrack (Typ 3C, 3c).

X27 Nicht zulässig bei Fahrzeugen (Audi A6 allroad, Typ 4B, 4F, 4F1) mit serienmäßigen Reifengrößen 215/65R16, 215/55R17, 225/55R17 oder 245/45R18 (u. a. Fahrzeugschein, Zulassungsbescheinigung I, COC-Papier oder Bedienungsanleitung).

X28 Nur zulässig bei Fahrzeugen (Audi A6 Allroad, Typ 4B, 4F) mit serienmäßigen Reifengrößen 215/65R16, 215/55R17, 225/55R17 oder 245/45R18 (u. a. Fahrzeugschein, Zulassungsbescheinigung I, COC-Papier oder Bedienungsanleitung).

Z19 Diese Rad-Reifen-Kombinationen sind zulässig bei Fahrzeugen mit 19-Zoll-Serien-Reifengrößen (u.a. Fahrzeugschein, Zulassungsbescheinigung I, COC-Papier oder Bedienungsanleitung).

Prüfort und Prüfdatum

Die Verwendungsprüfung fand am 10. Februar 2020 in Lamsheim statt.

Prüfergebnis

Aufgrund der durchgeführten Prüfungen bestehen keine technischen Bedenken o.g. Sonderräder unter Beachtung der Auflagen und Hinweise zu verwenden.

Die in diesem Gutachten aufgeführten Fahrzeugtypen entsprechen auch nach der Umrüstung den heute gültigen Vorschriften der StVZO. Das Gutachten verliert seine Gültigkeit, wenn sich entsprechende Bauvorschriften der StVZO ändern oder an den Kraftfahrzeugen Änderungen eintreten, die die Begutachtungspunkte beeinflussen.

Das Gutachten umfasst Blatt 1 bis 16 und gilt für Sonderräder ab Herstellungsdatum März 2014.

Der Technische Dienst Typprüfstelle Fahrzeuge/Fahrzeugteile der TÜV Rheinland Kraftfahrt GmbH, Am Grauen Stein, 51105 Köln ist mit seinem Ingenieurzentrum Technologiezentrum Typprüfstelle, Lamsheim für die angewendeten Prüfverfahren vom Kraftfahrt-Bundesamt entsprechend EG-FGV für das Typprüfungsverfahren des KBA unter der Nummer KBA-P 00010-96 benannt.

Lamsheim, 10. Februar 2020



Laux

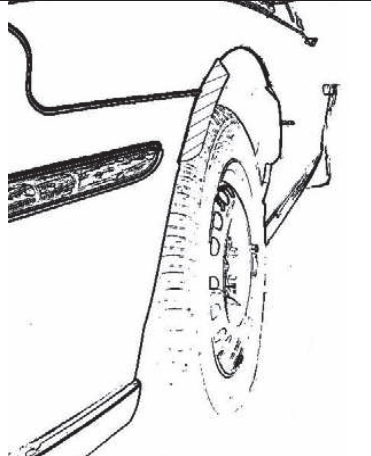
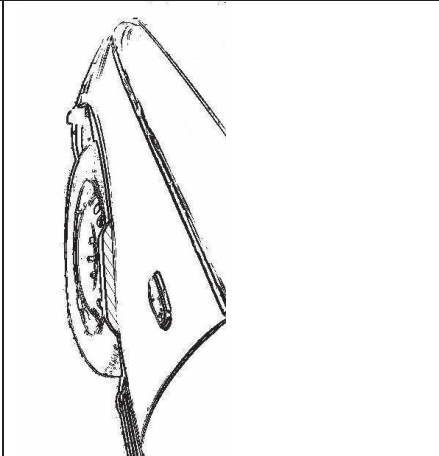

00337135.DOC

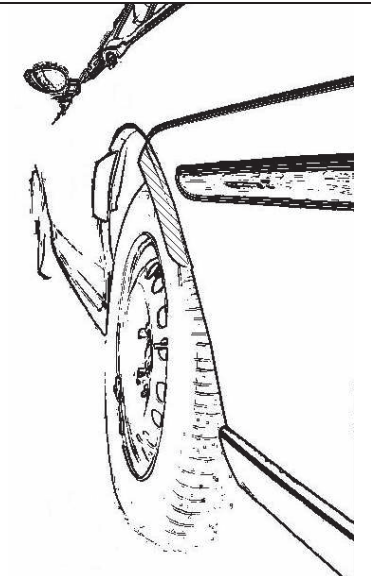
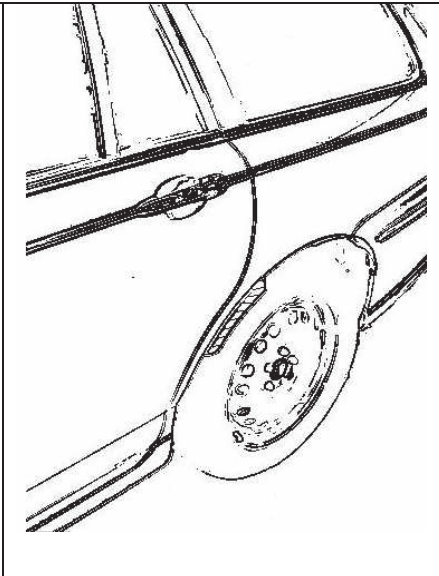

Hinweisblatt „Radabdeckung“

Die nachfolgenden Bilder stellen schematisch dar, wie und an welchen Stellen die Radabdeckung mit Hilfe von Zusatzleisten (schraffiert), die im Fachhandel (auch als Meterware) in verschiedenen Breiten erhältlich sind, gem. den Auflagen

K1a, K1b, K1c und
K2a, K2b, K2c

hergestellt werden können. Die Zusatzleisten sind dauerhaft an die äußeren Kotflügelkanten zu kleben.

Vorderachse		
		
Auflage „K1a“	Auflage „K1b“	Auflage „K1c“
Beispiel für eine Leiste im Bereich 0° bis 30° vor der Radmitte	Beispiel für eine Leiste im Bereich 0° bis 50° hinter der Radmitte	Beispiel für eine Leiste im Bereich von 30° vor bis 50° hinter der Radmitte

Hinterachse		
		
Auflage „K2b“	Auflage „K2a“	Auflage „K2c“
Beispiel für eine Leiste im Bereich 0° bis 50° hinter der Radmitte	Beispiel für eine Leiste im Bereich 0° bis 30° vor der Radmitte	Beispiel für eine Leiste im Bereich von 30° vor bis 50° hinter der Radmitte

Wichtige Pflegehinweise

Damit Sie lange Freude an Ihren ALUTEC Leichtmetallfelgen haben, beachten Sie bitte die folgenden Pflegehinweise. Einflüsse wie Bremsstaub, Schmutz, Feuchtigkeit, Salz und Steine lassen sich nicht vermeiden, aber ihre Auswirkung auf die Felgen lässt sich durch sorgfältige Pflege beseitigen oder minimieren.

Reinigungsintervalle

Bleiben Verschmutzungen längere Zeit auf der Felge haften, kann dies zu Dauerschäden führen. Deshalb empfehlen wir Reinigungsintervalle von höchstens zwei Wochen. Dabei sollten die Räder außen und innen gründlich von allen Verschmutzungen befreit werden. In der Winterzeit sollten die Felgen einmal pro Woche gereinigt werden. Kleine Lackschäden sind unbedingt sofort mit Klarlack auszubessern, um eine unterwandernde Korrosion zu vermeiden.

Reinigungsmittel

Warmes Wasser mit Spülmittel oder Auto-Shampoo sind die Mittel der Wahl. Sollten Sie sich für Felgenreiniger entscheiden, beachten Sie unbedingt die Herstellerangaben und die vorgegebene Einwirkzeit. Verzichten Sie auf säure-, laugen- oder alkoholhaltige Reinigungsmittel, da diese den Lack und eventuell auch das Bremssystem in Mitleidenschaft ziehen können.

Reinigungstipps

- ▶ Um ein Eintrocknen des Reinigers zu vermeiden, sollten die Felgen bei der Reinigung kalt sein
- ▶ Verwenden Sie nur saubere und weiche Schwämme oder Bürsten
- ▶ Aggressive Reinigungsgegenstände und -mittel wie Stahlwolle oder Scheuersand sind bei einer Reinigung von Leichtmetallfelgen fehl am Platz
- ▶ Falls Sie sich für einen Felgenreiniger entscheiden, überschreiten Sie auf keinen Fall dessen maximale Einwirkzeit
- ▶ Nach dem Reinigungsvorgang ist der Reiniger gründlich abzuwaschen
- ▶ Zu einer sorgfältigen Reinigung gehören immer auch die Innenseiten
- ▶ Bessern Sie Lackschäden sofort aus, um Oxidation zu verhindern
- ▶ Mit handelsüblicher Felgenversiegelung sorgen Sie im Übrigen für zusätzlichen Schutz, aber auch hier sind unbedingt die Herstellerangaben zu beachten
- ▶ Autowaschanlagen mit härteren Bürsten sollten Sie meiden

Die Nichtbeachtung dieser Pflegehinweise führt nicht zum generellen Verlust der Garantieansprüche, kann aber zu Beschädigungen der Leichtmetallfelgen führen, die nach den vorstehenden Garantiebedingungen nicht unter die Garantie fallen.

Garantiefall bei der so genannten „optischen Radaufbereitung“!

Einige Werkstätten bieten eine optische Rad- oder Felgenaufbereitung an und versprechen damit Schäden am Rad zu reparieren. Dieser Vorgang ist ein schwerer Eingriff in die Beschaffenheit und Festigkeit einer Felge, z. B. durch spanende Verfahren oder starke Erhitzung, und führt deshalb zum **Erlöschen der Garantie!** Aus Sicherheitsgründen raten wir dringend von der optischen Radaufbereitung ab.

Hersteller:

 **SUPERIOR INDUSTRIES**

SUPERIOR INDUSTRIES Leichtmetallräder Germany GmbH
Gustav-Kirchhoff-Straße 10
67098 Bad Dürkheim
Germany

Tel.: +49 6322 9899 - 6000
Fax: +49 6322 9899 - 6001
E-Mail: kundenservice@supind.com

Important care instructions

To ensure your ALUTEC alloy wheels bring you lasting enjoyment, please observe the following instructions. While brake dust, dirt, moisture, salt, stones and other hazards are unavoidable, it is possible to prevent or at least minimize any damage through appropriate wheel care.

Regular cleaning

If dirt remains on the wheel for an extended period, this can lead to permanent damage. For this reason, we recommend regular cleaning, at intervals of no more than two weeks. Thoroughly clean both the outside and the inside of the wheel to remove all dirt. In winter, the wheels should be cleaned once a week. Minor damage (chipping) to the paint finish should be repaired using clear coat (varnish) to prevent corrosion of the underlying, surrounding material (filiform corrosion).

Cleaning agents

We recommend warm water with detergent (dish soap) or car shampoo. If you decide to use specialist wheel cleaner, please strictly observe the manufacturer's instructions, especially regarding application time. Do not use cleaners that contain acids, alkalis or alcohols, as these can negatively impact the paint finish and possibly even the car's braking system.

Advice on cleaning

- ▶ When being cleaned, the wheels should be cold to prevent the cleaner from drying out
- ▶ Use clean and soft sponges and brushes only
- ▶ Do not use aggressive cleaning agents or materials, such as steel wool or scouring sand
- ▶ If you decide to use a specialist wheel cleaner, do not under any circumstances exceed the maximum recommended exposure/application time
- ▶ Once cleaning is complete, rinse off the cleaner thoroughly
- ▶ Thorough cleaning should always include the inner-facing surfaces of the wheel
- ▶ Repair damage to the paint finish immediately to prevent oxidation
- ▶ Standard wheel sealant can be employed for added protection, but again be sure to comply with the manufacturer's instructions
- ▶ Please avoid using car washes that feature rigid or hard brushes

Failure to follow these instructions does not generally nullify the product warranty in its entirety, but can lead to damage to the alloy wheels that, in accordance with the applicable terms and conditions, are not covered by the warranty.

Invalidation of warranty in the event of refurbishment

Some repair shops offer alloy wheel refurbishment, restoration or similar services, and promise to repair damage to the wheel. These services have a serious impact on the wheel's attributes and strength, for example entailing machining or heat treatment. As a result, the use of these or similar services **invalidates the product warranty**. For safety reasons, we strongly advise against the use of such services.

Manufacturer:



SUPERIOR INDUSTRIES Leichtmetallräder Germany GmbH
Gustav-Kirchhoff-Straße 10
67098 Bad Dürkheim
Germany

Tel.: +49 6322 9899 - 6000
Fax: +49 6322 9899 - 6001
E-Mail: customerservice@supind.com