



Kraftfahrt-Bundesamt

DE-24932 Flensburg

Allgemeine Betriebserlaubnis (ABE) National Type Approval

ausgestellt von:

Kraftfahrt-Bundesamt (KBA)

nach § 22 in Verbindung mit § 20 Straßenverkehrs-Zulassungs-Ordnung (StVZO)
für einen Typ des folgenden Genehmigungsobjektes

Sonderräder für Pkw 6 J x 15 H2

issued by:

Kraftfahrt-Bundesamt (KBA)

according to § 22 and 20 Straßenverkehrs-Zulassungs-Ordnung (StVZO) for a type
of the following approval object

special wheels for passenger cars 6 J x 15 H2

Genehmigungsnummer: **47766*17**

Approval number:

1. Genehmigungsinhaber:
Holder of the approval:
Superior Industries Leichtmetallräder Germany GmbH
DE-67098 Bad Dürkheim
2. Gegebenenfalls Name und Anschrift des Bevollmächtigten:
If applicable, name and address of representative:
Entfällt
Not applicable
3. Typbezeichnung:
Type:
GR605



Kraftfahrt-Bundesamt

DE-24932 Flensburg

2

Genehmigungsnummer: **47766*17**

Approval number:

4. Aufgebrachte Kennzeichnungen:
Identification markings:
Hersteller oder Herstellerzeichen
Manufacturer or registered manufacturer's trademark

Felgenreöße
Size of the wheel

Typ und die Ausführung
Type and version

Herstelldatum (Monat und Jahr)
Date of manufacture (month and year)

Genehmigungszeichen
Approval identification

Einpresstiefe
Inset/outset
5. Anbringungsstelle der Kennzeichnungen:
Position of the identification markings:
An der Innen- bzw. Außenseite des Rades
On the inside/outside of the wheel
6. Zuständiger Technischer Dienst:
Responsible Technical Service:
Technischer Dienst der TÜV Rheinland Kraftfahrt GmbH
DE-51105 Köln
7. Datum des Prüfberichts des Technischen Dienstes:
Date of test report issued by the Technical Service:
10.08.2021
8. Nummer des Prüfberichts des Technischen Dienstes:
Number of test report issued by that Technical Service:
55087209 (18. Ausfertigung)



Kraftfahrt-Bundesamt

DE-24932 Flensburg

3

Genehmigungsnummer: **47766*17**

Approval number:

9. Verwendungsbereich:
Range of application:
Das Genehmigungsobjekt „Sonderräder für Pkw“ darf nur zur Verwendung gemäß:
The use of the approval object „special wheels for passenger cars“ is restricted to the application listed:

**Anlage/n zum Prüfbericht
Annex/es of the test report**

18

2, 7

1

6, 13

9

6. Ausfertigung

8. Ausfertigung

11. Ausfertigung

12. Ausfertigung

14. Ausfertigung

unter den angegebenen Bedingungen an den dort aufgeführten bzw. beschriebenen Kraftfahrzeugen feilgeboten werden.

The offer for sale is only allowed on the listed vehicles under the specified conditions.

10. Bemerkungen:
Remarks:

**Für die in dieser ABE freigegebenen Rad/Reifenkombinationen ist die Berichtigung der Zulassungsbescheinigung Teil I gemäß § 13 Fahrzeug-Zulassungsverordnung (FZV) nicht erforderlich.
The correction of the "Zulassungsbescheinigung Teil I" according to § 13 Fahrzeug-Zulassungsverordnung (FZV) is not required for the wheel/tire combinations listed in this ABE.**

**Es gelten die im o.g. Gutachten nebst Anlagen festgehaltenen Angaben.
The indications given in the above mentioned test report including its annexes shall apply.**

**Die Anforderungen des Artikels 31, Absätze 5, 6, 8, 9 und 12 der Richtlinie 2007/46/EG - Verkauf und Inbetriebnahme von Teilen oder Ausrüstungen, von denen ein erhebliches Risiko für das einwandfreie Funktionieren wesentlicher Systeme ausgehen kann - sind sinngemäß erfüllt.
The requirements of Article 31, paragraphs 5, 6, 8, 9 and 12 of directive 2007/46/EC - Sale and entry into service of parts or equipment which are capable of posing a significant risk to the correct functioning of essential systems - are met.**

11. Änderungsabnahme gemäß § 19 (3) StVZO:
Acceptance test of the modification as per § 19 (3) StVZO:
**Siehe Prüfbericht
See test report**



Kraftfahrt-Bundesamt

DE-24932 Flensburg

4

Genehmigungsnummer: **47766*17**

Approval number:

12. Die Genehmigung wird **erweitert**
Approval is **extended**
13. Grund (Gründe) für die Erweiterung der Genehmigung (falls zutreffend):
Reason(s) for the extension (if applicable):
Aktualisierung des Verwendungsbereiches
Update of the range of application
14. Ort: **DE-24932 Flensburg**
Place:
15. Datum: **16.08.2021**
Date:
16. Unterschrift: **Im Auftrag**
Signature:

Nino Pommerencke



Anlagen:
Enclosures:
Gemäß Inhaltsverzeichnis
According to index

Anlage 6 zum Prüfbericht Nr. **55087209** (12. Ausfertigung)

Prüfgegenstand PKW-Sonderrad 6Jx15H2 Typ GR605
 Hersteller Superior Industries Leichtmetallräder Germany GmbH

Seite 1 von 15

Auftraggeber Superior Industries Leichtmetallräder Germany GmbH
 Gustav-Kirchhoff-Straße 10
 D-67098 Bad Dürkheim
 QM-Nr.: 49 02 0131806

Prüfgegenstand PKW-Sonderrad
 Modell Grip
 Typ GR605
 Radgröße 6Jx15H2
 Zentrierart Mittenzentrierung

Ausführung	Kennzeichnung Rad/ Zentrierring	Lochzahl/ Lochkreis- (mm)/ Mittenloch-ø (mm)	Einpresstiefe (mm)	Radlast (kg)	Abrollumfang (mm)
A2	GR605 A2/Z01 Ø63,3-60,1	4/100/60,1	38	550	1960

Kennzeichnungen

KBA-Nummer 47766
 Herstellerzeichen ALUTEC Germany
 Radtyp und Ausführung GR605 (s.o.)
 Radgröße 6Jx15H2
 Einpresstiefe ET (s.o.)
 Herstelldatum Monat und Jahr

Befestigungsmittel

Nr.	Art der Befestigungsmittel	Bund	Anzugsmoment (Nm)	Schaftlänge (mm)	Artikel-Nr.
S01	Schraube M12x1,5	Kegel 60°	110	30,5	Multipack: 1
S02	Schraube M12x1,5	Kegel 60°	100	30,5	Multipack: 1
S03	Mutter M12x1,25	Kegel 60°	110	-	Multipack: 2A
S04	Schraube M12x1,5	Kegel 60°	105	30,5	Multipack: 1
S05	Schraube M12x1,5	Kegel 60°	110	28	Multipack: 1A
S06	Schraube M12x1,5	Kegel 60°	105	28	Multipack: 1A

Prüfungen

Entsprechend den Kriterien des VdTÜV Merkblattes 751 (in der jeweils gültigen Fassung) wurden an den im Verwendungsbereich aufgeführten Fahrzeugen Anbau-, Freigängigkeits- und Handlingsprüfungen durchgeführt.

Verwendungsbereich

Hersteller Dacia
 Lada
 Nissan
 Renault
 Smart / Daimler

Spurverbreiterung innerhalb 2%

Anlage 6 zum Prüfbericht Nr. **55087209** (12. Ausfertigung)Prüfgegenstand
HerstellerPKW-Sonderrad 6Jx15H2 Typ GR605
Superior Industries Leichtmetallräder Germany GmbH

Seite 2 von 15

Handelsbezeichnung Fahrzeug-Typ ABE/EWG-Nr.	kW-Bereich	Reifen	Reifenbezogene Auflagen und Hinweise	Auflagen und Hinweise
Dacia Dokker SD e2*2001/116* 0314*55-..; e2*2007/46*0030*16-.. (OSD../8SD../SD*O../S D*8..)	55-96	185/65R15	A13 T88 T92 110	A14 A19 A58 KOV S01
	55-96	195/60R15	A33 T88 T92 110	
	55-96	205/55R15	A12 T88 T92 110	
Dacia Lodgy SD (JSD../SD*J..) e2*2001/116* 0314*49-..	59-96	185/65R15	A13 110	A14 A19 A58 KOV S01
	59-96	195/60R15	A33 110	
	59-96	205/55R15	A12 110	
Dacia Logan (I) SD/SR e2*2001/116* 0314*00-61; 0323*00-29; e2*2007/46*0030*..; e2*2007/46*0013*..	50-65	175/65R15	R37	A12 A14 A19 Sth S06
	50-77	185/65R15		
	50-77	195/60R15		
	50-77	205/55R15		
	50-77	205/60R15		
Dacia Logan MCV (I) SD/SR e2*2001/116* 0314*00-61; 0323*00-29; e2*2007/46*0030*..; e2*2007/46*0013*.. - Kombi	50-77	185/65R15	A11 110	A14 A19 Car S06
	50-77	195/60R15	A12 110	
	50-77	205/55R15	A01 A12 K56 110	
	50-77	205/60R15	A01 A12 K44 K56 110	
Dacia Logan MCV (II) SD/SR e2*2001/116* 0314*64-.., 0323*31-.. - Kombi - (7SD/7SR../SD*7..)	53-74	185/65R15	A13 110	A14 A19 A58 Car KOV S06
	53-74	195/60R15	A13 110	
	53-74	205/55R15	A12 110	
	53-74	205/60R15	A12 110	
Dacia Sandero (I) SD/SR e2*2001/116* 0314*00-61; 0323*00-29; e2*2007/46*0013*..; e2*2007/46*0030*..	50-77	175/65R15	A11 R37	A14 A19 Flh S06
	50-77	185/65R15	A11	
	50-77	195/60R15	A12	
	50-77	205/55R15	A12	
	50-77	205/60R15	A12	
Dacia Sandero (II) SD/SR e2*2001/116* 0314*58-..;0323*29-.. e2*2007/46*0030*20-.. - (5SD../5SR../SD*5..)	53-74	185/65R15	A13	A14 A19 A58 Flh KOV S06
	53-74	195/60R15	A33	
	53-74	205/55R15	A12	
	53-74	205/60R15	A12	

§22 47766*17

Anlage 6 zum Prüfbericht Nr. **55087209** (12. Ausfertigung)Prüfgegenstand
HerstellerPKW-Sonderrad 6Jx15H2 Typ GR605
Superior Industries Leichtmetallräder Germany GmbH

Seite 3 von 15

Handelsbezeichnung Fahrzeug-Typ ABE/EWG-Nr.	kW-Bereich	Reifen	Reifenbezogene Auflagen und Hinweise	Auflagen und Hinweise
Dacia Sandero (III) DJF e19*2007/46*0026*..	49-74	185/60R15	A11	A14 A19 A58 Flh KOV NoE NoP S06
	49-74	185/65R15	A11	
	49-74	195/60R15	A33	
	49-74	205/55R15	A01 A12 K2b K8j	
	49-74	205/60R15	A01 A12 K2b K8j	
Dacia Sandero Stepway (I) SD/SR e2*2001/116* 0314*00-61; 0323*00-29	50-77	185/65R15	A13	A14 A19 Flh KMV S06
	50-77	195/60R15	A33	
	50-77	205/55R15	A12	
	50-77	205/60R15	A12	
Lada Vesta GF e1*2007/46*1695*..	75,78	185/60R15	K1a	A01 A12 A14 A19 A58 B67 Car KOV Lim S01
	75,78	185/65R15	K1a	
	75,78	195/60R15	K1a K2b	
	75,78	205/55R15	K1c K2b	
	75,78	205/60R15	K1c K2b	
Nissan Micra (III) K12 e11*2001/116*0195*..	48-81	175/60R15	A01 K1c K2c R37	A12 A14 A19 Cbo Flh S02
	48-81	175/65R15	A01 K1c K2c K42 R09	
	48-81	185/55R15	A01 K1c K2c K42	
	48-81	195/50R15	A01 G66 K1c K2c K42	
	48-81	195/55R15	A01 K1c K2c K42	
Nissan Micra (IV) K13 e13*2007/46*1111*.. incl. Facelift 2014	59, 72	165/65R15	K1a K1b	A01 A12 A14 A19 Flh V15 S03
	59, 72	175/55R15	K1c T77	
	59, 72	175/60R15	K1c	
	59, 72	185/55R15	K1c K2b K8c	
	59, 72	195/50R15	K1c K2b K8c	
	59, 72	195/55R15	K1c K2b K6g K6i K8m	
	59, 72	205/50R15	K2c K6g K6i K8m R03	
Nissan Micra (V) K14 e9*2007/46*6454*..	52, 66, 74	185/60R15	K2b K6g K6i K8h	A01 A12 A14 A19 A58 Flh S06
	52, 66, 74	185/65R15	K2b K6g K6i K8h	
	52, 66, 74	195/60R15	K2b K6g K6i K8h	
	52, 66, 74	205/55R15	K1a K1b K2b K6g K6i K8h	
	52, 66, 74	205/60R15	K1a K1b K2b K6g K6i K8h	
	52-86	185/60R15	K2b K6g K6i K8h M+S	
	52-86	185/65R15	K2b K6g K6i K8h M+S	
	52-86	195/60R15	K2b K6g K6i K8h M+S	
	52-86	205/55R15	K1a K1b K2b K6g K6i K8h M+S	
	52-86	205/60R15	K1a K1b K2b K6g K6i K8h M+S	
Nissan Note E11 e11*2001/116*0268*..	50-85	175/65R15	A11	A14 A19 S02
	50-85	185/65R15	A11	
Nissan Note E12 e11*2007/46*0753*..	59, 66, 72	185/65R15	A90	A14 A19 A58 S03
	59, 66, 72	195/60R15	A12	
	59, 66, 72	205/55R15	A12	
Renault Captur (I) R e2*2001/116* 0327*52-..	66	195/65R15	A33	A14 A19 A58 B03 S06
	66	195/70R15	A12	
	66	205/65R15	A90	
	66	215/60R15	A12	
	66	215/65R15	A12	

Anlage 6 zum Prüfbericht Nr. **55087209** (12. Ausfertigung)Prüfgegenstand
HerstellerPKW-Sonderrad 6Jx15H2 Typ GR605
Superior Industries Leichtmetallräder Germany GmbH

Seite 4 von 15

Handelsbezeichnung Fahrzeug-Typ ABE/EWG-Nr.	kW-Bereich	Reifen	Reifenbezogene Auflagen und Hinweise	Auflagen und Hinweise
Renault Clio (II) B e2*93/81*0126*.. e2*98/14*0126*..	120, 124	185/55R15	M+S R09 R35	A12 A14 A19 S02
	40-79	195/45R15	T78	
	40-79	195/50R15	A01 K42 K45 L02	
	42-79	185/55R15	A01 K42 K45	
Renault Clio (III) R e2*2001/116*0327*.. e2*2007/46*0008*..	48-102	175/65R15	A11 R37	A14 A19 B03 Car Flh R1S RC3 S02
	48-102	185/60R15	A31	
	48-102	195/55R15	A12	
	48-82	165/65R15	A11 R37	
Renault Clio (III) R e2*2001/116*0327*.. e2*2007/46*0008*..	48-102	175/65R15	A11 R37	A14 A19 B03 Car Flh R1B RC3 S02
	48-102	185/60R15	A11	
	48-102	195/55R15	A31	
Renault Clio (IV) R e2*2001/116* 0327*46-.. e2*2007/46*0008*16-.. - incl. Facelift 2016	48-87	185/60R15	A11	A14 A19 A58 B03 Car Flh RC4 S06
	48-87	185/65R15	A11	
	48-87	195/60R15	A33	
	48-87	205/55R15	A01 A12 K6j	
	48-87	205/60R15	A01 A12 K6j	
Renault Clio (V) RJA e2*2007/46*0676*..	48-96	185/60R15	A90	A14 A19 A58 Flh S04
	48-96	185/65R15	A90	
	48-96	195/60R15	A90	
	48-96	205/55R15	A01 A12 K8h	
	48-96	205/60R15	A01 A12 K8h	
Renault Megane (I) BA e2*93/81*0010*.. e2*98/14*0010*..	59-85	185/55R15	T81 T82	A12 A14 A19 B02 X24 S02
	59-85	185/60R15		
	59-85	195/50R15	T81 T82	
	59-85	195/55R15	A01 K1a K46 K56	
Renault Megane (I) BA e2*93/81*0010*.. e2*98/14*0010*..	108	195/55R15	K2b K42	A01 A12 A14 A19 B02 K46 V15 X23 S02
	47-85	185/55R15		
	47-85	195/50R15	K2b K42	
	47-85	205/50R15	G13 K2b K42	
Renault Megane (I) Break KA e2*98/14*0192*..	47-70	185/60R15		A12 A14 A19 B02 X23 S02
	47-70	195/55R15	A01 K46 K56 L02	
Renault Megane (I) Break KA e2*98/14*0192*..	59-85	185/60R15		A12 A14 A19 B02 X24 S02
	59-85	195/55R15	A01 K1a K46 K56	
Renault Megane (I) Cabrio EA e2*93/81*0103*.. e2*98/14*0103*..	72-84	185/55R15	T81 T82	A12 A14 A19 B02 B03 X24 S02
	72-84	185/60R15		
	72-84	195/50R15	A01 K1a K46 K56	
Renault Megane (I) Cabrio EA e2*93/81*0103*.. e2*98/14*0103*..	101-108	185/55R15	M+S T81	A12 A14 A19 B02 B03 X23 S02
	108	195/55R15		
	66-84	185/55R15	T81	
	66-84	195/50R15		

Anlage 6 zum Prüfbericht Nr. **55087209** (12. Ausfertigung)Prüfgegenstand
HerstellerPKW-Sonderrad 6Jx15H2 Typ GR605
Superior Industries Leichtmetallräder Germany GmbH

Seite 5 von 15

Handelsbezeichnung Fahrzeug-Typ ABE/EWG-Nr.	kW-Bereich	Reifen	Reifenbezogene Auflagen und Hinweise	Auflagen und Hinweise
Renault Megane (I) Classic LA e2*93/81*0072*.. e2*98/14*0072*..	59-85	185/60R15		A12 A14 A19 B02 B03 X24 S02
	59-85	195/55R15	A01 K1a K46 K56	
Renault Megane (I) Classic LA e2*93/81*0072*.. e2*98/14*0072*..	47-84	185/55R15	T81 T82	A12 A14 A19 B02 X23 S02
	47-84	195/50R15		
Renault Megane (I) Coupé DA e2*93/81*0009*.. e2*98/14*0009*..	70-84	185/55R15	T81 T82	A12 A14 A19 B02 B03 X24 S02
	70-84	195/50R15	T81 T82	
	72-84	185/60R15		
	72-84	195/55R15	A01 K1a K46 K56	
Renault Megane (I) Coupé DA e2*93/81*0009*.. e2*98/14*0009*..	101-108	185/55R15	M+S T81 T82	A01 A12 A14 A19 B02 B03 K46 V15 X23 S02
	108	195/55R15	K2b K42 R37	
	66-108	205/50R15	K2b K42	
	66-84	185/55R15		
Renault Modus P e2*2001/116*0319*.. e2*2007/46*0007*..	48-58	165/65R15	A11 R09 T81	A14 A19 A60 S02
	48-76	175/60R15	A11 R37 T81	
	48-82	175/65R15	A11 R09	
	48-82	175/65R15	A01 A11 G03	
	48-82	185/55R15	A11 R37 T81 T82	
	48-82	185/60R15	A11	
	48-82	195/55R15	A12	
	48-82	205/50R15	A01 A12 K1a K1b K2b K44	
48-82	205/55R15	A01 A12 G77 K1a K1b K2b K44 K46		
Renault Scenic (I) JA e2*93/81*0068*.. e2*98/14*0068*..	55-66	185/60R15	T84	A12 A14 A19 B02 B03 X04 S02
	55-66	195/55R15	A01 K2b T84 T85	
Renault Scenic (I) JA e2*93/81*0068*.. e2*98/14*0068*..	44-108	195/60R15	K42 L02	A01 A12 A14 A19 B02 B03 K45 X05 S02
	44-85	185/65R15	R37	
Renault Twingo (III) AH e2*2007/46*0457*..	48-68	165/65R15	R02	A12 A14 A19 NoE TV5 Vn2 Y85 S06
	48-68	175/60R15	R02	
	48-68	185/60R15	R03	
	48-68	195/55R15	R03	
Renault Twingo Electric (III) AH e2*2007/46*0457*..	31 (60)	165/65R15	R02	A12 A14 A19 TV5 Vn2 Y85 S06
	31 (60)	175/60R15	R02	
	31 (60)	185/60R15	R03	
	31 (60)	195/55R15	R03	

Anlage 6 zum Prüfbericht Nr. **55087209** (12. Ausfertigung)Prüfgegenstand
HerstellerPKW-Sonderrad 6Jx15H2 Typ GR605
Superior Industries Leichtmetallräder Germany GmbH

Seite 6 von 15

Handelsbezeichnung Fahrzeug-Typ ABE/EWG-Nr.	kW-Bereich	Reifen	Reifenbezogene Auflagen und Hinweise	Auflagen und Hinweise
Renault Twingo GT (III) AH e2*2007/46*0457*08-.. - mit Radhaus- Verbreiterungen	80	165/65R15	A12 R02	A14 A19 KMV TV5 Vn2 Y85 S06
	80	175/60R15	A12 R02	
	80	185/55R15	A12 R02	
	80	185/60R15	A01 A12 K3s R02	
	80	185/60R15	A90 R03	
	80	195/55R15	A12 R03	
	80	205/50R15	A12 R03	
	80	205/55R15	A12 R03	
Renault ZOE (I) AG e2*2007/46* 0251*00-16; 0681*00-04	43	185/65R15	A33 110	A14 A19 A58 Flh S05
	43	195/60R15	A91 110	
	43	205/55R15	A12 110	
Smart forfour 451 e1*2001/116* 0413*23-.. (FIN: WME453...)	45-80	165/60R15	R02	A12 A14 A19 KOV NoE TV5 Vn2 Y85 S06
	45-80	165/65R15	R02	
	45-80	175/60R15	R02	
	45-80	185/55R15	A01 K1a R02	
	45-80	185/55R15	R03	
	45-80	185/60R15	A01 K1a R02	
	45-80	185/60R15	R03	
	45-80	195/55R15	A01 K2b R03	
	45-80	195/55R15	K2h R03	
	45-80	205/50R15	A01 K2b K6g K6j R03	
	45-80	205/55R15	A01 K2b K6g K6j R03	
	Smart forfour ed/EQ (electric) 451 e1*2001/116* 0413*35-.. (FIN: W..453...) (17,7 kWh-Batterie)	41 (60)	165/60R15	
41 (60)		165/65R15	R02	
41 (60)		175/60R15	R02	
41 (60)		185/55R15	A01 K1a R02	
41 (60)		185/55R15	R03	
41 (60)		185/60R15	A01 K1a R02	
41 (60)		185/60R15	R03	
41 (60)		195/55R15	A01 K2b R03	
41 (60)		195/55R15	K2h R03	
41 (60)		205/50R15	A01 K2b K6g K6j R03	
Smart fortwo 451 e1*2001/116* 0413*22-.. (FIN: WME453...)	45-80	165/60R15	R02	A12 A14 A19 Cbo Cpe KOV NoE TV5 Vn2 S06
	45-80	165/65R15	R02	
	45-80	175/60R15	A01 R02	
	45-80	185/55R15	A01 K2b R03	
	45-80	185/55R15	A01 R02	
	45-80	185/55R15	K2h R03	
	45-80	185/60R15	A01 K2b R03	
	45-80	185/60R15	A01 R02	
	45-80	185/60R15	K2h R03	
	45-80	195/55R15	A01 K2b R03	
	45-80	195/55R15	K2h R03	
	45-80	205/50R15	A01 K2b R03	
	45-80	205/55R15	A01 K2b R03	

Anlage 6 zum Prüfbericht Nr. **55087209** (12. Ausfertigung)Prüfgegenstand
HerstellerPKW-Sonderrad 6Jx15H2 Typ GR605
Superior Industries Leichtmetallräder Germany GmbH

Seite 7 von 15

Handelsbezeichnung Fahrzeug-Typ ABE/EWG-Nr.	kW-Bereich	Reifen	Reifenbezogene Auflagen und Hinweise	Auflagen und Hinweise
Smart fortwo 451 e1*2001/116* 0413*22-.. (FIN: WME453...) - mit Radhaus- Verbreiterungen	45-80	165/60R15	R02	A12 A14 A19 Cbo Cpe KMV NoE TV5 Vn2 S06
	45-80	165/65R15	R02	
	45-80	175/60R15	R02	
	45-80	185/55R15	R02	
	45-80	185/55R15	R03	
	45-80	185/60R15	R02	
	45-80	185/60R15	R03	
	45-80	195/55R15	R03	
	45-80	205/50R15	A01 K6v R03	
	45-80	205/55R15	A01 K6v R03	
Smart fortwo ed/EQ (electric) 451 e1*2001/116* 0413*33-.. (FIN: W..453...) (17,7 kWh-Batterie)	41 (60)	165/60R15	R02	A12 A14 A19 Cbo Cpe KOV TV5 Vn2 S06
	41 (60)	165/65R15	R02	
	41 (60)	175/60R15	A01 R02	
	41 (60)	185/55R15	A01 K2b R03	
	41 (60)	185/55R15	A01 R02	
	41 (60)	185/55R15	K2h R03	
	41 (60)	185/60R15	A01 K2b R03	
	41 (60)	185/60R15	A01 R02	
	41 (60)	185/60R15	K2h R03	
	41 (60)	195/55R15	A01 K2b R03	
	41 (60)	195/55R15	K2h R03	
	41 (60)	205/50R15	A01 K2b R03	
	41 (60)	205/55R15	A01 K2b R03	
Smart fortwo ed/EQ (electric) 451 e1*2001/116* 0413*22-.. (FIN: W..453...) - mit Radhaus- Verbreiterungen	41 (60)	165/60R15	R02	A12 A14 A19 Cbo Cpe KMV TV5 Vn2 S06
	41 (60)	165/65R15	R02	
	41 (60)	175/60R15	R02	
	41 (60)	185/55R15	R02	
	41 (60)	185/55R15	R03	
	41 (60)	185/60R15	R02	
	41 (60)	185/60R15	R03	
	41 (60)	195/55R15	R03	
	41 (60)	205/50R15	A01 K6v R03	
	41 (60)	205/55R15	A01 K6v R03	

Allgemeine Hinweise

Im Fahrzeug vorgeschriebene Fahrzeugsysteme, z. B. Reifendruckkontrollsysteme, müssen nach Anbau der Räder funktionsfähig bleiben.

Wird eine in diesem Gutachten aufgeführte Reifengröße verwendet, die nicht bereits in den Fahrzeugpapieren (u. a. Fahrzeugschein, Zulassungsbescheinigung I oder COC-Papier) genannt ist, so sind die Angaben über die Reifengröße in den Fahrzeugpapieren (Fahrzeugschein bzw. -brief, Zulassungsbescheinigung I) durch die Zulassungsstelle berichtigen zu lassen. Diese Berichtigung ist dann nicht erforderlich, wenn die ABE des Sonderrades eine Freistellung von der Pflicht zur Berichtigung der Fahrzeugpapiere enthält.

Anlage 6 zum Prüfbericht Nr. **55087209** (12. Ausfertigung)Prüfgegenstand
HerstellerPKW-Sonderrad 6Jx15H2 Typ GR605
Superior Industries Leichtmetallräder Germany GmbH

Seite 8 von 15

Die mindestens erforderlichen Geschwindigkeitsbereiche (mit Ausnahme der M+S-Profilen) und Tragfähigkeiten der zu verwendenden Reifen sind den Fahrzeugpapieren (Fahrzeugbrief und -schein, Zulassungsbescheinigung I) zu entnehmen. Abschläge der Tragfähigkeit aufgrund der Fahrzeughöchstgeschwindigkeit sind zu berücksichtigen.

Fahrzeughöchstgeschwindigkeit	Tragfähigkeit (%) Geschwindigkeitssymbol (GSY)		
	V	W	Y
210 km/h	100%	100%	100%
220 km/h	97%	100%	100%
230 km/h	94%	100%	100%
240 km/h	91%	100%	100%
250 km/h	-	95%	100%
260 km/h	-	90%	100%
270 km/h	-	85%	100%
280 km/h	-	-	95%
290 km/h	-	-	90%
300 km/h	-	-	85%

Ferner sind nur Reifen einer Bauart und achsweise eines Reifentyps zulässig. Bei Verwendung unterschiedlicher Reifentypen auf Vorder- und Hinterachse sind die Hinweise des Fahrzeug- und / oder Reifenherstellers zu beachten.

Das Fahrwerk und die Bremsaggregate müssen, mit Ausnahme der in der entsprechenden Auflage aufgeführten Umrüstmaßnahmen, dem Serienstand entsprechen. Die Zulässigkeit weiterer Veränderungen ist gesondert zu beurteilen.

Wird das serienmäßige Ersatzrad verwendet, soll mit mäßiger Geschwindigkeit und nicht länger als erforderlich gefahren werden. Es müssen die serienmäßigen Befestigungsteile verwendet werden. Bei Fahrzeugen mit Allradantrieb darf nur ein Ersatzrad mit gleicher Reifengröße bzw. gleichem Abrollumfang verwendet werden.

Die Bezieher der Räder sind darauf hinzuweisen, dass der vom Reifenhersteller vorgeschriebene Reifenfülldruck zu beachten ist.

Spezielle Auflagen und Hinweise

110 Das Sonderrad (gepr. Radlast) ist in Verbindung mit dieser Reifengröße nur zulässig bis zu einer zul. Achslast von 1100 kg. Eine erhöhte zulässige Achslast bei Anhängerbetrieb (siehe Ziff. 33 zu Ziff. 16 h bzw. Feld 22 zu Feld 7.1-8.3 in den Fahrzeugpapieren) ist zu beachten.

A01 Nach Durchführung der Technischen Änderung ist das Fahrzeug unter Vorlage der vorliegenden ABE unverzüglich einem amtlich anerkannten Sachverständigen oder Prüfer für den Kraftfahrzeugverkehr oder einem Prüfer einer Überwachungsorganisation nach Nummer 4 der Anlage VIIIb zur StVZO zur Durchführung und Bestätigung der in der ABE vorgeschriebenen Änderungsabnahme vorzuführen.

A11 Es dürfen nur feingliedrige bzw. die lt. Betriebsanleitung/Handbuch vorgeschriebenen Schneeketten an den laut Betriebsanleitung/Handbuch dafür vorgesehenen Achsen verwendet werden.

A12 Die Verwendung von Schneeketten ist nicht zulässig.

Anlage 6 zum Prüfbericht Nr. **55087209** (12. Ausfertigung)Prüfgegenstand
HerstellerPKW-Sonderrad 6Jx15H2 Typ GR605
Superior Industries Leichtmetallräder Germany GmbH

Seite 9 von 15

- A13** Es dürfen nur feingliedrige Schneeketten, die nicht mehr als 15 mm einschließlich Kettenschloss auftragen, an der Vorderachse verwendet werden.
- A14** Zum Auswuchten der Räder dürfen an der Felgenaußenseite nur Klebegewichte unterhalb der Felgenschulter oder des Tiefbettes angebracht werden. Bei Anbringung der Klebegewichte im Felgenbett ist auf einen Mindestabstand von 2 mm zum Bremsattel zu achten.
- A19** Es sind nur schlauchlose Reifen zulässig. Werden keine Ventile mit TPMS-Sensoren verwendet, sind Gummiventile oder Metallschraubventile mit Befestigung von außen, die den Normen DIN, E.T.R.T.O oder Tire and Rim entsprechen, zulässig. Werden Ventile mit TPMS-Sensor verwendet, so sind die Hinweise und Vorgaben der Hersteller zu beachten. Die Ventile und Sensoren müssen für den vorgeschriebenen Luftdruck und die bauartbedingte Höchstgeschwindigkeit geeignet sein. Die Ventile dürfen nicht über den Felgenrand hinausragen.
- A31** Es dürfen nur feingliedrige Schneeketten, die nicht mehr als 12 mm einschließlich Kettenschloss auftragen, an den laut Betriebsanleitung dafür vorgesehenen Achsen verwendet werden.
- A33** Es dürfen nur feingliedrige Schneeketten, die nicht mehr als 12 mm einschließlich Kettenschloss auftragen, an der Vorderachse verwendet werden.
- A58** Rad-Reifen-Kombination(en) nicht zulässig an Fahrzeugen mit Allradantrieb.
- A60** Auch zulässig für Fahrzeugausführungen mit verlängerter Karosserie.
- A90** Es dürfen nur feingliedrige Schneeketten, die nicht mehr als 9 mm einschließlich Kettenschloss auftragen, an den laut Betriebsanleitung dafür vorgesehenen Achsen verwendet werden.
- A91** Es dürfen nur feingliedrige Schneeketten, die nicht mehr als 10 mm einschließlich Kettenschloss auftragen, an den laut Betriebsanleitung dafür vorgesehenen Achsen verwendet werden.
- B02** Vor Montage der Räder sind eventuell vorhandene Zentrierstifte, Befestigungs-Schrauben oder Sicherungsringe an den Anschlussflanschen des Fahrzeugs zu entfernen.
- B03** Die Zulässigkeit der Sonderräder ist nicht geprüft für Fahrzeuge, die serienmäßig ausschließlich mit größeren und/oder breiteren Serienrädern für Sommerbereifung (nicht M+S Reifen) ausgerüstet sind (u. a. Fahrzeugschein, Zulassungsbescheinigung I, COC-Papier oder Bedienungsanleitung).
- B67** Aufgrund fehlender Freigängigkeit zur Bremsanlage ist die Verwendung des Sonderrades nur zulässig an Fahrzeugausführungen mit Scheibenbremsendurchmesser max. 258 mm an Achse 1.
- Car** Die Rad/Reifen-Kombination ist zulässig für Fahrzeugausführungen der Karosserieform Kombilimousine (Avant, Break, Caravan, Grandtour, Kombi, Sportswagon, T-Modell, Touring, Tourer, Turnier, Variant, ...).
- Cbo** Die Rad-/Reifen-Kombination ist zulässig für Fahrzeugausführungen der Karosserieform Cabrio-Limousine, Roadster.

Anlage 6 zum Prüfbericht Nr. **55087209** (12. Ausfertigung)Prüfgegenstand
HerstellerPKW-Sonderrad 6Jx15H2 Typ GR605
Superior Industries Leichtmetallräder Germany GmbH

Seite 10 von 15

Cpe Die Rad-/Reifen-Kombination ist zulässig für Fahrzeugausführungen der Karosserieform Coupé.

Flh Die Rad-/Reifen-Kombination ist zulässig für Fahrzeugausführungen der Karosserieform Schräghecklimousine (Fließheck, 3-türig und 5-türig).

G03 Weicht der Abrollumfang dieser Reifengröße von den Abrollumfängen der serienmäßigen Reifengrößen (u. a. Fahrzeugschein, Zulassungsbescheinigung I, COC-Papier oder Bedienungsanleitung) ab, ist der Nachweis zu erbringen, dass die Anzeige des Geschwindigkeitsmessers und Wegstreckenzählers innerhalb der Toleranzen (75/443/EWG, ECE-R39, § 57 StVZO) liegt. Wird die Anzeige angeglichen, sind die in den Fahrzeugpapieren (u. a. Fahrzeugschein, Zulassungsbescheinigung I oder COC-Papier) eingetragenen Reifengrößen zu überprüfen.

G13 Bei Fahrzeugen mit ausschließlich 13 Zoll Serien-Bereifung (u. a. Fahrzeugschein, Zulassungsbescheinigung I, COC-Papier oder Bedienungsanleitung), ist der Nachweis zu erbringen, dass die Anzeige des Geschwindigkeitsmessers und Wegstreckenzählers innerhalb der Toleranzen (75/443/EWG, ECE-R39, § 57 StVZO) liegt. Wird die Anzeige angeglichen, sind die in den Fahrzeugpapieren (u. a. Fahrzeugschein, Zulassungsbescheinigung I oder COC-Papier) eingetragenen Reifengrößen zu überprüfen.

G66 Bei Fahrzeugen mit 175/65R15 Serien-Bereifung (u. a. Fahrzeugschein, Zulassungsbescheinigung I, COC-Papier oder Bedienungsanleitung), ist der Nachweis zu erbringen, dass die Anzeige des Geschwindigkeitsmessers und Wegstreckenzählers innerhalb der Toleranzen (75/443/EWG, ECE-R39, § 57 StVZO) liegt. Wird die Anzeige angeglichen, sind die in den Fahrzeugpapieren (u. a. Fahrzeugschein, Zulassungsbescheinigung I oder COC-Papier) eingetragenen Reifengrößen zu überprüfen.

G77 Ist die Reifengröße 175/65R15, 185/60R15 oder 185/55R16 keine der serienmäßigen Reifengrößen (u. a. Fahrzeugschein, Zulassungsbescheinigung I, COC-Papier oder Bedienungsanleitung), so ist der Nachweis zu erbringen, dass die Anzeige des Geschwindigkeitsmessers und Wegstreckenzählers innerhalb der Toleranzen (75/443/EWG, ECE-R39, § 57 StVZO) liegt. Wird die Anzeige angeglichen, sind die in den Fahrzeugpapieren (u. a. Fahrzeugschein, Zulassungsbescheinigung I oder COC-Papier) eingetragenen Reifengrößen zu überprüfen.

K1a Die Radabdeckung an Achse 1 ist durch Ausstellen der Frontschürze und des Kotflügels oder durch Anbau von dauerhaft befestigten Karosserieteilen im Bereich 0° bis 30° vor Radmitte herzustellen. Die gesamte Breite der Rad-/Reifenkombination muss, unter Beachtung des maximal möglichen Betriebsmaßes des Reifens (1,04-fache der Nennbreite des Reifens), in dem oben genannten Bereich abgedeckt sein.

K1b Die Radabdeckung an Achse 1 ist durch Ausstellen des Kotflügels oder durch Anbau von dauerhaft befestigten Karosserieteilen im Bereich 0° bis 50° hinter Radmitte herzustellen. Die gesamte Breite der Rad-/Reifenkombination muss, unter Beachtung des maximal möglichen Betriebsmaßes des Reifens (1,04-fache der Nennbreite des Reifens), in dem oben genannten Bereich abgedeckt sein.

K1c Die Radabdeckung an Achse 1 ist durch Ausstellen der Frontschürze und des Kotflügels oder durch Anbau von dauerhaft befestigten Karosserieteilen im Bereich 30° vor bis 50° hinter Radmitte herzustellen. Die gesamte Breite der Rad-/Reifenkombination muss, unter Beachtung des maximal möglichen Betriebsmaßes des Reifens (1,04-fache der Nennbreite des Reifens), in dem oben genannten Bereich abgedeckt sein.

Anlage 6 zum Prüfbericht Nr. **55087209** (12. Ausfertigung)Prüfgegenstand
HerstellerPKW-Sonderrad 6Jx15H2 Typ GR605
Superior Industries Leichtmetallräder Germany GmbH

Seite 11 von 15

K2b Die Radabdeckung an Achse 2 ist durch Ausstellen der Heckschürze und des Kotflügels oder durch Anbau von dauerhaft befestigten Karosserieteilen im Bereich 0° bis 50° hinter Radmitte herzustellen. Die gesamte Breite der Rad-/Reifenkombination muss, unter Beachtung des maximal möglichen Betriebsmaßes des Reifens (1,04-fache der Nennbreite des Reifens), in dem oben genannten Bereich abgedeckt sein.

K2c Die Radabdeckung an Achse 2 ist durch Ausstellen der Heckschürze und des Kotflügels oder durch Anbau von dauerhaft befestigten Karosserieteilen im Bereich 30° vor bis 50° hinter Radmitte herzustellen. Die gesamte Breite der Rad-/Reifenkombination muss, unter Beachtung des maximal möglichen Betriebsmaßes des Reifens (1,04-fache der Nennbreite des Reifens), in dem oben genannten Bereich abgedeckt sein.

K2h Die Rad-/Reifenkombination ist zulässig für Fahrzeugausführungen mit serienmäßigen Zusatzradabdeckungen an Achse 2 im Bereich 50° hinter Radmitte (wheel cover, flaps,...).

K3s An Achse 1 ist die Spritzwand bzw. die Radhausinnenverkleidung hinter Radmitte an den dahinterliegenden Rahmenfalz anzulegen und dauerhaft zu befestigen.

K42 An Achse 2 ist durch Nacharbeiten der Radhausausschnittkanten eine ausreichende Freigängigkeit der Rad-Reifenkombination herzustellen.

K44 An Achse 2 ist durch Aufweiten der Kotflügel bzw. inneren Seitenteile eine ausreichende Freigängigkeit der Rad-Reifenkombination herzustellen.

K45 An Achse 1 ist durch Nacharbeiten der Radhausinnenkotflügel, Kunststoffeinsätze bzw. deren Befestigungsteile eine ausreichende Freigängigkeit der Rad-Reifenkombination herzustellen. Ein evtl. vorhandener Spritzschutz für den Ansaugweg des Luftfilters muss erhalten bleiben.

K46 An Achse 2 ist durch Nacharbeiten der Radhausinnenkotflügel, Kunststoffeinsätze bzw. deren Befestigungsteile eine ausreichende Freigängigkeit der Rad-Reifenkombination herzustellen.

K56 Durch Nacharbeit der Heckschürze am Übergang zum Radhausausschnitt ist eine ausreichende Freigängigkeit der Rad-Reifenkombination herzustellen.

K6g An Achse 2 ist die Befestigungslasche der Heckschürze am Übergang zur Radhausausschnittkante um 5 mm zu kürzen oder um das gleiche Maß nach hinten/oben zu biegen.

K6i An Achse 2 sind die in das Radhaus ragenden Kanten der Heckschürze auf einer Länge von 100 mm bis auf die Innenkontur des umgelegten Radlaufes folgend zu kürzen.

K6j An Achse 2 sind die Radhausausschnittkanten am Übergang zur Heckschürze vollständig umzulegen.

K6v An Achse 2 sind die Kunststoff-Radhausausschnittkanten im Bereich 100 mm vor bis 100 mm hinter Radmitte um 5 mm auszuschneiden bzw. zu kürzen.

K8c An Achse 2 sind die Radhausausschnittkanten im Bereich 200 mm vor bis 100 mm hinter Radmitte um 5 mm aufzuweiten.

K8h An Achse 2 sind die Radhausausschnittkanten im Bereich 300 mm vor bis 200 mm hinter Radmitte um 5 mm aufzuweiten.

Anlage 6 zum Prüfbericht Nr. **55087209** (12. Ausfertigung)

Prüfgegenstand
Hersteller

PKW-Sonderrad 6Jx15H2 Typ GR605
Superior Industries Leichtmetallräder Germany GmbH

Seite 12 von 15

K8j An Achse 2 sind die Radhausausschnittkanten im Bereich 300mm vor bis 100mm hinter Radmitte um 5mm aufzuweiten.

K8m An Achse 2 sind die Radhausausschnittkanten im Bereich 300 mm vor bis 200 mm hinter Radmitte um 10 mm aufzuweiten.

KMV Betrifft nur Fahrzeugvarianten mit serienmäßigen Kunststoffverbreiterungen bzw. mit zusätzlichen Kotflügelverbreiterungen (Radlaufleisten).

KOV Betrifft nur Fahrzeugvarianten ohne serienmäßige Kunststoffverbreiterungen bzw. ohne zusätzliche Kotflügelverbreiterungen (Radlaufleisten).

L02 Durch Begrenzung des Lenkeinschlages ist eine ausreichende Freigängigkeit der Rad- / Reifenkombination herzustellen.

Lim Die Rad-/Reifen-Kombination ist zulässig für Fahrzeugausführungen der Karosserieform Limousine.

M+S Diese Reifengröße ist nur zulässig als M+S-Bereifung.

NoE Nicht für "reines" Elektrofahrzeug (Battery Electric Vehicle "BEV").

NoP Nicht für Plug-in Hybrid-Fahrzeuge bzw. extern aufladbare Hybrid-Elektro-Fahrzeuge (PHEV bzw. OVC-HEV).

R02 Diese Reifengröße ist nur an Achse 1 zulässig.

R03 Diese Reifengröße ist nur an Achse 2 zulässig.

R09 Diese Reifengröße ist nur zulässig, wenn sie bereits als Serienbereifung freigegeben ist (Fahrzeugschein, Zulassungsbescheinigung I oder COC-Papier).

R1B Rad/Reifen Kombination für Fahrzeugausführungen mit breiten Kotflügeln an Achse 1 und schmaler Spurweite an Achse 2 (6. Stelle der Fahrzeug-Ident. Nr.= A, C, F, H, R oder 6).

R1S Rad/Reifen Kombination für Fahrzeugausführungen mit breiter Spurweite an Achse 2 (6. Stelle der Fahrzeug-Ident. Nr.= 1, 2, 3, 4, D, E, L oder S).

R35 Bei dieser Serien-Reifengröße sind die Empfehlungen des Fahrzeugherstellers zu beachten (u. a. Fahrzeugschein, Zulassungsbescheinigung I, COC-Papier oder Bedienungsanleitung).

R37 Diese Reifengröße ist nicht geprüft für Fahrzeuge, die serienmäßig ausschließlich mit größeren und/oder breiteren Reifengrößen (u. a. Fahrzeugschein, Zulassungsbescheinigung I, COC-Papier oder Bedienungsanleitung) ausgerüstet sind.

RC3 Rad/Reifen Kombination für Renault Clio 3 (4. und 5. Stelle der Fahrzeug-Ident. Nr.= BR, CR, KR, oder SR).

RC4 Rad/Reifen Kombination für Renault Clio 4 (4. Stelle der Fahrzeug-Ident. Nr.= 5, 6, 7 oder R).

S01 Zur Befestigung der Räder dürfen nur die mitgelieferten Befestigungsmittel Nr. S01 (siehe Seite 1) verwendet werden.

Anlage 6 zum Prüfbericht Nr. **55087209** (12. Ausfertigung)Prüfgegenstand
HerstellerPKW-Sonderrad 6Jx15H2 Typ GR605
Superior Industries Leichtmetallräder Germany GmbH

Seite 13 von 15

S02 Zur Befestigung der Räder dürfen nur die mitgelieferten Befestigungsmittel Nr. S02 (siehe Seite 1) verwendet werden.

S03 Zur Befestigung der Räder dürfen nur die mitgelieferten Befestigungsmittel Nr. S03 (siehe Seite 1) verwendet werden.

S04 Zur Befestigung der Räder dürfen nur die mitgelieferten Befestigungsmittel Nr. S04 (siehe Seite 1) verwendet werden.

S05 Zur Befestigung der Räder dürfen nur die mitgelieferten Befestigungsmittel Nr. S05 (siehe Seite 1) verwendet werden.

S06 Zur Befestigung der Räder dürfen nur die mitgelieferten Befestigungsmittel Nr. S06 (siehe Seite 1) verwendet werden.

Sth Die Rad-/Reifen-Kombination ist zulässig für Fahrzeugausführungen der Karosserieform Stufenheck.

T77 Reifen (LI 77) nur zulässig für Fahrzeuge mit zul. Achslasten bis 824 kg (Fzg.-Schein, Ziff. 16 bzw. Zulassungsbescheinigung Feld 8). Abschläge der Tragfähigkeit aufgrund der Bauartbedingten Höchstgeschwindigkeit (Fzg.-Schein, Ziff. 6 bzw. Zulassungsbescheinigung Feld T) sind zu berücksichtigen.

T78 Reifen (LI 78) nur zulässig für Fahrzeuge mit zul. Achslasten bis 850 kg (Fzg.-Schein, Ziff. 16 bzw. Zulassungsbescheinigung Feld 8). Abschläge der Tragfähigkeit aufgrund der Bauartbedingten Höchstgeschwindigkeit (Fzg.-Schein, Ziff. 6 bzw. Zulassungsbescheinigung Feld T) sind zu berücksichtigen.

T81 Reifen (LI 81) nur zulässig für Fahrzeuge mit zul. Achslasten bis 924 kg (Fzg.-Schein, Ziff. 16 bzw. Zulassungsbescheinigung Feld 8). Abschläge der Tragfähigkeit aufgrund der Bauartbedingten Höchstgeschwindigkeit (Fzg.-Schein, Ziff. 6 bzw. Zulassungsbescheinigung Feld T) sind zu berücksichtigen.

T82 Reifen (LI 82) nur zulässig für Fahrzeuge mit zul. Achslasten bis 950 kg (Fzg.-Schein, Ziff. 16 bzw. Zulassungsbescheinigung Feld 8). Abschläge der Tragfähigkeit aufgrund der Bauartbedingten Höchstgeschwindigkeit (Fzg.-Schein, Ziff. 6 bzw. Zulassungsbescheinigung Feld T) sind zu berücksichtigen.

T84 Reifen (LI 84) nur zulässig für Fahrzeuge mit zul. Achslasten bis 1000 kg (Fzg.-Schein, Ziff. 16 bzw. Zulassungsbescheinigung Feld 8). Abschläge der Tragfähigkeit aufgrund der Bauartbedingten Höchstgeschwindigkeit (Fzg.-Schein, Ziff. 6 bzw. Zulassungsbescheinigung Feld T) sind zu berücksichtigen.

T85 Reifen (LI 85) nur zulässig für Fahrzeuge mit zul. Achslasten bis 1030 kg (Fzg.-Schein, Ziff. 16 bzw. Zulassungsbescheinigung Feld 8). Abschläge der Tragfähigkeit aufgrund der Bauartbedingten Höchstgeschwindigkeit (Fzg.-Schein, Ziff. 6 bzw. Zulassungsbescheinigung Feld T) sind zu berücksichtigen.

T88 Reifen (LI 88) nur zulässig für Fahrzeuge mit zul. Achslasten bis 1120 kg (Fzg.-Schein, Ziff. 16 bzw. Zulassungsbescheinigung Feld 8). Abschläge der Tragfähigkeit aufgrund der Bauartbedingten Höchstgeschwindigkeit (Fzg.-Schein, Ziff. 6 bzw. Zulassungsbescheinigung Feld T) sind zu berücksichtigen.

Anlage 6 zum Prüfbericht Nr. **55087209** (12. Ausfertigung)Prüfgegenstand
HerstellerPKW-Sonderrad 6Jx15H2 Typ GR605
Superior Industries Leichtmetallräder Germany GmbH

Seite 14 von 15

T92 Reifen (LI 92) nur zulässig für Fahrzeuge mit zul. Achslasten bis 1260 kg (Fzg.-Schein, Ziff. 16 bzw. Zulassungsbescheinigung Feld 8). Abschläge der Tragfähigkeit aufgrund der Bauartbedingen Höchstgeschwindigkeit (Fzg.-Schein, Ziff. 6 bzw. Zulassungsbescheinigung Feld T) sind zu berücksichtigen.

TV5 Folgende Reifenkombinationen an Vorder- und Hinterachse sind, sofern die Reifengrößen in der Spalte "Reifen" aufgeführt sind, möglich:

	Vorderachse	Hinterachse
Nr. 1	165/60R15	185/55R15
Nr. 2	165/65R15	185/60R15, 195/55R15
Nr. 3	175/60R15	195/55R15, 205/50R15
Nr. 4	185/55R15	205/50R15
Nr. 5	185/60R15	205/55R15

Es sind nur Reifen eines Herstellers und achsweise eines Profiltyps zulässig, für die der Reifen- oder Fahrzeughersteller die Eignung für das jeweilige Fahrzeug bestätigt. Diese Bestätigung ist vom Führer des Fahrzeugs mitzuführen.

V15 Bei Verwendung verschiedener Reifengrößen an Vorder- und Hinterachse sind folgende Reifenkombinationen, sofern die Reifengrößen in der Spalte "Reifen" aufgeführt sind, möglich:

	Vorderachse	Hinterachse
Nr. 1	175/55R15	195/50R15
Nr. 2	185/55R15	205/50R15, 215/45R15
Nr. 3	195/50R15	205/50R15, 215/45R15
Nr. 4	205/55R15	225/50R15
Nr. 5	205/65R15	225/60R15
Nr. 6	235/70R15	275/60R15

Es sind nur Reifen eines Herstellers und achsweise eines Profiltyps zulässig, für die der Reifen- oder Fahrzeughersteller die Eignung für das jeweilige Fahrzeug bestätigt. Diese Bestätigung ist vom Führer des Fahrzeugs mitzuführen.

Vn2 Es sind auf Vorder- und Hinterachse nur unterschiedliche Reifengrößen zulässig. Dabei muss die Reifengröße an Achse 2 mindestens 2 Nennbreiten größer sein als die Reifengröße an Achse 1.

X04 Diese Reifengröße ist nur zulässig bei Fahrzeugen mit serienmäßiger Reifengröße 175/70R14 (u. a. Fahrzeugschein, Zulassungsbescheinigung I, COC-Papier oder Bedienungsanleitung).

X05 Diese Reifengröße ist nur zulässig bei Fahrzeugen mit serienmäßigen Reifengrößen 185/70R14, 185/65R15, 195/60R15 oder 205/55R15 (u. a. Fahrzeugschein, Zulassungsbescheinigung I, COC-Papier oder Bedienungsanleitung).

X23 Diese Reifengröße ist nicht zulässig bei Fahrzeugen mit serienmäßiger Reifengröße 185/60R15 (u. a. Fahrzeugschein, Zulassungsbescheinigung I, COC-Papier oder Bedienungsanleitung).

X24 Diese Reifengröße ist nur zulässig bei Fahrzeugen mit serienmäßiger Reifengröße 185/60R15 (u. a. Fahrzeugschein, Zulassungsbescheinigung I, COC-Papier oder Bedienungsanleitung).

Anlage 6 zum Prüfbericht Nr. **55087209** (12. Ausfertigung)

Prüfgegenstand
Hersteller

PKW-Sonderrad 6Jx15H2 Typ GR605
Superior Industries Leichtmetallräder Germany GmbH

Seite 15 von 15

Y85 Die Rad-/Reifen-Kombination ist zulässig für 5-türige Fahrzeugausführungen der Karosserieform Schräghecklimousine (Fließheck).

Prüfort und Prüfdatum

Die Verwendungsprüfung fand am 5. August 2021 in Lamsheim statt.

Prüfergebnis



Aufgrund der durchgeführten Prüfungen bestehen keine technischen Bedenken o.g. Sonderräder unter Beachtung der Auflagen und Hinweise zu verwenden.

Die in diesem Gutachten aufgeführten Fahrzeugtypen entsprechen auch nach der Umrüstung den heute gültigen Vorschriften der StVZO. Das Gutachten verliert seine Gültigkeit, wenn sich entsprechende Bauvorschriften der StVZO ändern oder an den Kraftfahrzeugen Änderungen eintreten, die die Begutachtungspunkte beeinflussen.

Das Gutachten umfasst Blatt 1 bis 15 und gilt für Sonderräder ab Herstellungsdatum Juli 2016.

Der Technische Dienst Typprüfstelle Fahrzeuge/Fahrzeugteile der TÜV Rheinland Kraftfahrt GmbH, Am Grauen Stein, 51105 Köln ist mit seinem Ingenieurzentrum Technologiezentrum Typprüfstelle, Lamsheim für die angewendeten Prüfverfahren vom Kraftfahrt-Bundesamt entsprechend EG-FGV für das Typgenehmigungsverfahren des KBA unter der Nummer KBA-P 00010-96 benannt.

Lamsheim, 5. August 2021

Blauth

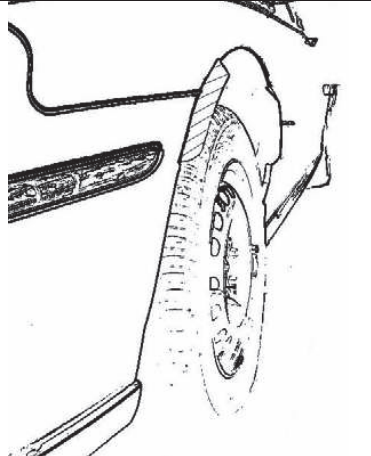
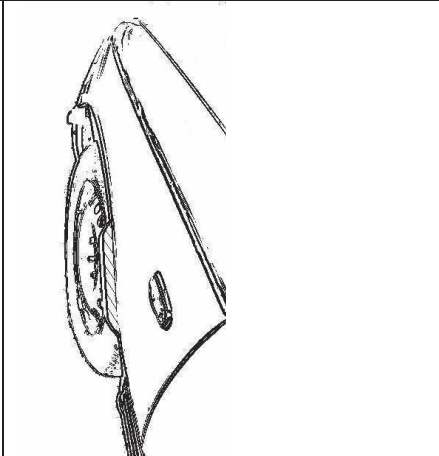

00372922.DOC

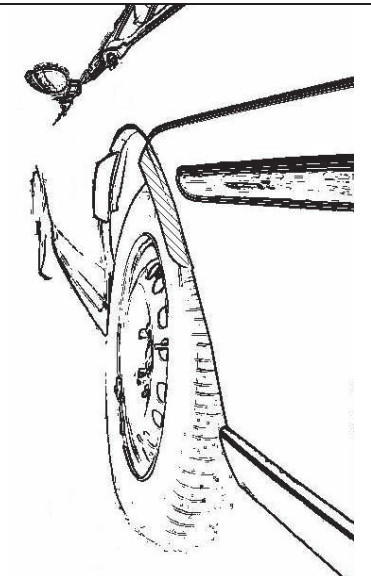
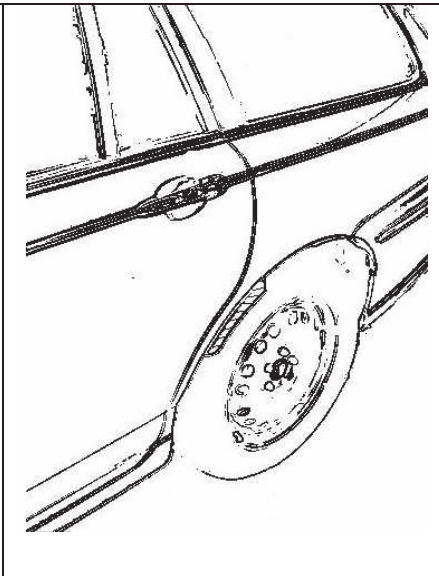
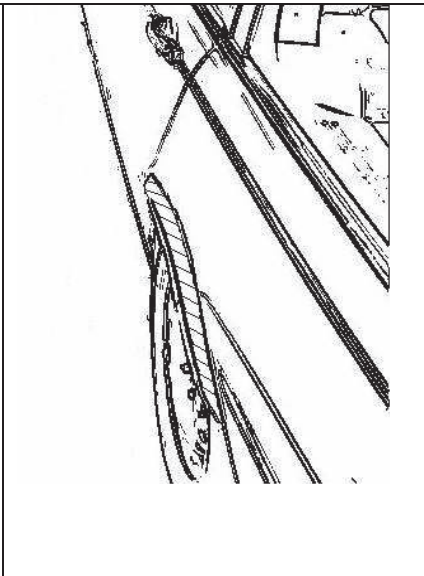
Hinweisblatt „Radabdeckung“

Die nachfolgenden Bilder stellen schematisch dar, wie und an welchen Stellen die Radabdeckung mit Hilfe von Zusatzleisten (schraffiert), die im Fachhandel (auch als Meterware) in verschiedenen Breiten erhältlich sind, gem. den Auflagen

K1a, K1b, K1c und
K2a, K2b, K2c

hergestellt werden können. Die Zusatzleisten sind dauerhaft an die äußeren Kotflügelkanten zu kleben.

Vorderachse		
		
Auflage „K1a“	Auflage „K1b“	Auflage „K1c“
Beispiel für eine Leiste im Bereich 0° bis 30° vor der Radmitte	Beispiel für eine Leiste im Bereich 0° bis 50° hinter der Radmitte	Beispiel für eine Leiste im Bereich von 30° vor bis 50° hinter der Radmitte

Hinterachse		
		
Auflage „K2b“	Auflage „K2a“	Auflage „K2c“
Beispiel für eine Leiste im Bereich 0° bis 50° hinter der Radmitte	Beispiel für eine Leiste im Bereich 0° bis 30° vor der Radmitte	Beispiel für eine Leiste im Bereich von 30° vor bis 50° hinter der Radmitte

Wichtige Pflegehinweise

Damit Sie lange Freude an Ihren ALUTEC Leichtmetallfelgen haben, beachten Sie bitte die folgenden Pflegehinweise. Einflüsse wie Bremsstaub, Schmutz, Feuchtigkeit, Salz und Steine lassen sich nicht vermeiden, aber ihre Auswirkung auf die Felgen lässt sich durch sorgfältige Pflege beseitigen oder minimieren.

Reinigungsintervalle

Bleiben Verschmutzungen längere Zeit auf der Felge haften, kann dies zu Dauerschäden führen. Deshalb empfehlen wir Reinigungsintervalle von höchstens zwei Wochen. Dabei sollten die Räder außen und innen gründlich von allen Verschmutzungen befreit werden. In der Winterzeit sollten die Felgen einmal pro Woche gereinigt werden. Kleine Lackschäden sind unbedingt sofort mit Klarlack auszubessern, um eine unterwandernde Korrosion zu vermeiden.

Reinigungsmittel

Warmes Wasser mit Spülmittel oder Auto-Shampoo sind die Mittel der Wahl. Sollten Sie sich für Felgenreiniger entscheiden, beachten Sie unbedingt die Herstellerangaben und die vorgegebene Einwirkzeit. Verzichten Sie auf säure-, laugen- oder alkoholhaltige Reinigungsmittel, da diese den Lack und eventuell auch das Bremssystem in Mitleidenschaft ziehen können.

Reinigungstipps

- ▶ Um ein Eintrocknen des Reinigers zu vermeiden, sollten die Felgen bei der Reinigung kalt sein
- ▶ Verwenden Sie nur saubere und weiche Schwämme oder Bürsten
- ▶ Aggressive Reinigungsgegenstände und -mittel wie Stahlwolle oder Scheuersand sind bei einer Reinigung von Leichtmetallfelgen fehl am Platz
- ▶ Falls Sie sich für einen Felgenreiniger entscheiden, überschreiten Sie auf keinen Fall dessen maximale Einwirkzeit
- ▶ Nach dem Reinigungsvorgang ist der Reiniger gründlich abzuwaschen
- ▶ Zu einer sorgfältigen Reinigung gehören immer auch die Innenseiten
- ▶ Bessern Sie Lackschäden sofort aus, um Oxidation zu verhindern
- ▶ Mit handelsüblicher Felgenversiegelung sorgen Sie im Übrigen für zusätzlichen Schutz, aber auch hier sind unbedingt die Herstellerangaben zu beachten
- ▶ Autowaschanlagen mit härteren Bürsten sollten Sie meiden

Die Nichtbeachtung dieser Pflegehinweise führt nicht zum generellen Verlust der Garantieansprüche, kann aber zu Beschädigungen der Leichtmetallfelgen führen, die nach den vorstehenden Garantiebedingungen nicht unter die Garantie fallen.

Garantieausfall bei der so genannten „optischen Radaufbereitung“!

Einige Werkstätten bieten eine optische Rad- oder Felgenaufbereitung an und versprechen damit Schäden am Rad zu reparieren. Dieser Vorgang ist ein schwerer Eingriff in die Beschaffenheit und Festigkeit einer Felge, z. B. durch spanende Verfahren oder starke Erhitzung, und führt deshalb zum **Erlöschen der Garantie!** Aus Sicherheitsgründen raten wir dringend von der optischen Radaufbereitung ab.

Hersteller:

 **SUPERIOR INDUSTRIES**

SUPERIOR INDUSTRIES Leichtmetallräder Germany GmbH
Gustav-Kirchhoff-Straße 10
67098 Bad Dürkheim
Germany

Tel.: +49 6322 9899 - 6000
Fax: +49 6322 9899 - 6001
E-Mail: kundenservice@supind.com

Important care instructions

To ensure your ALUTEC alloy wheels bring you lasting enjoyment, please observe the following instructions. While brake dust, dirt, moisture, salt, stones and other hazards are unavoidable, it is possible to prevent or at least minimize any damage through appropriate wheel care.

Regular cleaning

If dirt remains on the wheel for an extended period, this can lead to permanent damage. For this reason, we recommend regular cleaning, at intervals of no more than two weeks. Thoroughly clean both the outside and the inside of the wheel to remove all dirt. In winter, the wheels should be cleaned once a week. Minor damage (chipping) to the paint finish should be repaired using clear coat (varnish) to prevent corrosion of the underlying, surrounding material (filiform corrosion).

Cleaning agents

We recommend warm water with detergent (dish soap) or car shampoo. If you decide to use specialist wheel cleaner, please strictly observe the manufacturer's instructions, especially regarding application time. Do not use cleaners that contain acids, alkalis or alcohols, as these can negatively impact the paint finish and possibly even the car's braking system.

Advice on cleaning

- ▶ When being cleaned, the wheels should be cold to prevent the cleaner from drying out
- ▶ Use clean and soft sponges and brushes only
- ▶ Do not use aggressive cleaning agents or materials, such as steel wool or scouring sand
- ▶ If you decide to use a specialist wheel cleaner, do not under any circumstances exceed the maximum recommended exposure/application time
- ▶ Once cleaning is complete, rinse off the cleaner thoroughly
- ▶ Thorough cleaning should always include the inner-facing surfaces of the wheel
- ▶ Repair damage to the paint finish immediately to prevent oxidation
- ▶ Standard wheel sealant can be employed for added protection, but again be sure to comply with the manufacturer's instructions
- ▶ Please avoid using car washes that feature rigid or hard brushes

Failure to follow these instructions does not generally nullify the product warranty in its entirety, but can lead to damage to the alloy wheels that, in accordance with the applicable terms and conditions, are not covered by the warranty.

Invalidation of warranty in the event of refurbishment

Some repair shops offer alloy wheel refurbishment, restoration or similar services, and promise to repair damage to the wheel. These services have a serious impact on the wheel's attributes and strength, for example entailing machining or heat treatment. As a result, the use of these or similar services **invalidates the product warranty**. For safety reasons, we strongly advise against the use of such services.

Manufacturer:

 **SUPERIOR INDUSTRIES**

SUPERIOR INDUSTRIES Leichtmetallräder Germany GmbH
Gustav-Kirchhoff-Straße 10
67098 Bad Dürkheim
Germany

Tel.: +49 6322 9899 - 6000
Fax: +49 6322 9899 - 6001
E-Mail: customerservice@supind.com