



Kraftfahrt-Bundesamt

DE-24932 Flensburg

Allgemeine Betriebserlaubnis (ABE) National Type Approval

ausgestellt von:

Kraftfahrt-Bundesamt (KBA)

nach § 22 in Verbindung mit § 20 Straßenverkehrs-Zulassungs-Ordnung (StVZO)
für einen Typ des folgenden Genehmigungsobjektes

Sonderräder für Pkw 7 J x 17 H2

issued by:

Kraftfahrt-Bundesamt (KBA)

according to § 22 and 20 Straßenverkehrs-Zulassungs-Ordnung (StVZO) for a type
of the following approval object

special wheels for passenger cars 7 J x 17 H2

Genehmigungsnummer: **52468**
Approval number:

Erweiterung: **01**
Extension:

1. Genehmigungsinhaber:
Holder of the approval:
Superior Industries Leichtmetallräder Germany GmbH
DE-67098 Bad Dürkheim
2. Gegebenenfalls Name und Anschrift des Bevollmächtigten:
If applicable, name and address of representative:
Entfällt
Not applicable
3. Typbezeichnung:
Type:
TMT 707



Kraftfahrt-Bundesamt

DE-24932 Flensburg

2

Genehmigungsnummer: **52468**

Approval number:

Erweiterung: **01**

Extension:

4. Aufgebrachte Kennzeichnungen:
Identification markings:
Hersteller oder Herstellerzeichen
Manufacturer or registered manufacturer's trademark

Felgenreöße
Size of the wheel

Typ und die Ausführung
Type and version

Herstelldatum (Monat und Jahr)
Date of manufacture (month and year)

Genehmigungszeichen
Approval identification

Einpresstiefe
Inset/outset

5. Anbringungsstelle der Kennzeichnungen:
Position of the identification markings:
An der Innen- bzw. Außenseite des Rades
On the inside/outside of the wheel

6. Zuständiger Technischer Dienst:
Responsible Technical Service:
Typprüfstelle Fahrzeuge/Fahrzeugteile der TÜV Rheinland Kraftfahrt GmbH
DE-51105 Köln

7. Datum des Prüfberichts des Technischen Dienstes:
Date of test report issued by the Technical Service:
25.06.2020

8. Nummer des Prüfberichts des Technischen Dienstes:
Number of test report issued by that Technical Service:
55095318 (2. Ausfertigung)



Kraftfahrt-Bundesamt

DE-24932 Flensburg

3

Genehmigungsnummer: **52468**

Approval number:

Erweiterung: **01**

Extension:

9. Verwendungsbereich:

Range of application:

Das Genehmigungsobjekt „Sonderräder für Pkw“ darf nur zur Verwendung gemäß:

The use of the approval object „special wheels for passenger cars“ is restricted to the application listed:

Anlage/n zum Prüfbericht

Annex/es of the test report

1, 2, 3, 4, 5, 6, 7, 8, 9

2. Ausfertigung

unter den angegebenen Bedingungen an den dort aufgeführten bzw. beschriebenen Kraftfahrzeugen feilgeboten werden.

The offer for sale is only allowed on the listed vehicles under the specified conditions.

10. Bemerkungen:

Remarks:

Für die in dieser ABE freigegebenen Rad/Reifenkombinationen ist die Berichtigung der Zulassungsbescheinigung Teil I gemäß § 13 Fahrzeug-Zulassungsverordnung (FZV) nicht erforderlich.

The correction of the "Zulassungsbescheinigung Teil I" according to § 13 Fahrzeug-Zulassungsverordnung (FZV) is not required for the wheel/tire combinations listed in this ABE.

Es gelten die im o.g. Gutachten nebst Anlagen festgehaltenen Angaben.

The indications given in the above mentioned test report including its annexes shall apply.

Die Anforderungen des Artikels 31, Absätze 5, 6, 8, 9 und 12 der Richtlinie 2007/46/EG - Verkauf und Inbetriebnahme von Teilen oder Ausrüstungen, von denen ein erhebliches Risiko für das einwandfreie Funktionieren wesentlicher Systeme ausgehen kann - sind sinngemäß erfüllt.

The requirements of Article 31, paragraphs 5, 6, 8, 9 and 12 of directive 2007/46/EC - Sale and entry into service of parts or equipment which are capable of posing a significant risk to the correct functioning of essential systems - are met.

11. Änderungsabnahme gemäß § 19 (3) StVZO:

Acceptance test of the modification as per § 19 (3) StVZO:

Siehe Prüfbericht

See test report

12. Die Genehmigung wird **erweitert**

Approval is **extended**



Kraftfahrt-Bundesamt

DE-24932 Flensburg

4

Genehmigungsnummer: **52468**

Approval number:

Erweiterung: **01**

Extension:

13. Grund (Gründe) für die Erweiterung der Genehmigung (falls zutreffend):
Reason(s) for the extension (if applicable):

Aktualisierung des Verwendungsbereichs
Update of the range of application

14. Ort: **DE-24932 Flensburg**
Place:

15. Datum: **14.07.2020**
Date:

16. Unterschrift: **Im Auftrag**
Signature:

Nino Pommerencke



Anlagen:

Enclosures:

Gemäß Inhaltsverzeichnis

According to index

Prüfgegenstand
HerstellerPKW-Sonderrad 7Jx17H2 Typ TMT 707
Superior Industries Leichtmetallräder Germany GmbH

Auftraggeber Superior Industries Leichtmetallräder Germany GmbH
Gustav-Kirchhoff-Straße 10
D-67098 Bad Dürkheim
QM-Nr.: 49 02 0131806

Prüfgegenstand PKW-Sonderrad
Modell Tormenta
Typ TMT 707
Radgröße 7Jx17H2
Zentrierart Mittenzentrierung

Ausführung	Kennzeichnung Rad/ Zentrierring	Lochzahl/ Lochkreis- (mm)/ Mittenloch-ø (mm)	Einpresstiefe (mm)	Radlast (kg)	Abrollumfang (mm)
F5	TMT 707 F5 / ohne Ring	5/108/63,4	50	720	2100

Kennzeichnungen

KBA-Nummer 52468
Herstellerzeichen ALUTEC Germany
Radtyp und Ausführung TMT 707 (s.o.)
Radgröße 7Jx17H2
Einpresstiefe ET (s.o.)
Herstelldatum Monat und Jahr

Befestigungsmittel

Nr.	Art der Befestigungsmittel	Bund	Anzugsmoment (Nm)	Schaftlänge (mm)	Artikel-Nr.
S01	Mutter M12x1,5	Kegel 60°	110	-	Multipack: 64A
S02	Mutter M12x1,5	Kegel 60°	125	-	Multipack: 64A
S03	Mutter M12x1,5	Kegel 60°	130	-	Multipack: 64A
S04	Mutter M14x1,5	Kegel 60°	140	-	Multipack: 117
S05	Serienschraube M14x1,5	Kegel 60°	140	31,5	
S06	Mutter M12x1,5	Kegel 60°	135	-	Multipack: 64A
S07	Mutter M12x1,5	Kegel 60°	140	-	Multipack: 64A
S08	Serienbundmutter M12x1,5 für Alu-Räder	Kegel 60°	135	-	
S09	Mutter M14x1,5 (Classe 10)	Kegel 60°	170	-	Multipack: 117A

Prüfungen

Entsprechend den Kriterien des VdTÜV Merkblattes 751 (in der jeweils gültigen Fassung) wurden an den im Verwendungsbereich aufgeführten Fahrzeugen Anbau-, Freigängigkeits- und Handlingsprüfungen durchgeführt.

Verwendungsbereich

Hersteller Ford
Jaguar
Land Rover
Volvo

Spurverbreiterung innerhalb 2%

Handelsbezeichnung Fahrzeug-Typ ABE/EWG-Nr.	kW-Bereich	Reifen	Reifenbezogene Auflagen und Hinweise	Auflagen und Hinweise
Ford C-MAX DM2 e13*2001/116*0109*.	66-107	205/50R17		A12 A14 A21 B02 V17 S03
	66-107	215/45R17		
	66-107	225/45R17	A01 K25	
Ford C-Max (Compact) DXA e13*2007/46*1103*.. - incl. Facelift 2015	63-134	205/50R17	A91 R37	A14 A21 A58 B02 KoS V17 S06
	63-134	215/45R17	A33 R37 T87 T91	
	63-134	215/50R17	A12	
	63-134	225/45R17	A12	
Ford Focus (II) DA3, DB3 e13*2001/116* 0144,0157*..	166	205/50R17	M+S	A12 A14 A21 B02 Car Flh Sth V17 S03
	166	215/45R17	M+S	
	166	225/45R17	M+S	
	59-107	205/50R17		
	59-107	215/45R17	T87	
	59-107	225/45R17		
Ford Focus (III) DYB e13*2007/46*1138*.. - incl. Facelift 2014	63-134	205/50R17	A91	A14 A21 A58 Car Flh Lim V17 S03
	63-134	215/45R17	A33 T87 T91	
	63-134	215/50R17	A12	
	63-134	225/45R17	A12	
Ford Focus (IV) DEH e13*2007/46*1911*..	110-134	205/50R17	A91	A14 A21 A58 F24 Flh KOV S08
	110-134	205/55R17	A94	
	110-134	215/50R17	A91	
	110-134	225/50R17	A12	
Ford Focus (IV) DEH e13*2007/46*1911*..	63-134	205/50R17	A91	A14 A21 A58 F23 Flh KOV S08
	63-134	205/55R17	A94	
	63-134	215/50R17	A91	
	63-134	225/50R17	A12	
Ford Focus Cabrio (II) DB3 e13*2001/116*0157*.	74-107	205/50R17		A12 A14 A21 B02 Cbo V17 S03
	74-107	215/45R17	T87 T88 T91	
	74-107	225/45R17		
Ford Focus RS (II) DA3, DA3-RS e13*2001/116*0144*. e13*2001/116*1010*.	224	205/50R17	A13 M+S R09	A14 A21 A58 B02 Flh S03
	224, 257	215/50R17	A91 M+S	
	224, 257	225/45R17	A33 M+S	
Ford Focus ST (III) DYB e13*2007/46*1138*.. - incl. Facelift 2015	136, 184	215/50R17	A33	A14 A21 A58 Car Flh S03
	136, 184	225/45R17	A33	
Ford Focus ST (IV) DEH e13*2007/46* 1911*05-..	140, 206	215/50R17	A94 M+S	A14 A21 A58 Car Flh S08
Ford Focus Turnier (IV) DEH e13*2007/46*1911*..	63-134	205/50R17	A91	A14 A21 A58 Car F24 KOV S08
	63-134	205/55R17	A94	
	63-134	215/50R17	A91	
	63-134	225/50R17	A12	
Ford Galaxy (II) WA6 e13*2001/116* 0185*00-23	74-149	215/55R17	T94 T98	A12 A14 A21 A58 B02 S09
	74-149	225/50R17	T94 T98	
	74-149	235/50R17		

Handelsbezeichnung Fahrzeug-Typ ABE/EWG-Nr.	kW-Bereich	Reifen	Reifenbezogene Auflagen und Hinweise	Auflagen und Hinweise
Ford Grand C-Max DXA e13*2007/46*1103*.. - incl. Facelift 2015	70-134	205/50R17	A91 R37 T93	A14 A21 A58 B02 KmS V17 S06
	70-134	215/50R17	A01 A12 G40 T95	
	70-134	215/50R17	A12 R69 T95	
	70-134	225/45R17	A12 T94	
Ford Kuga (I) DM2 e13*2001/116* 0109*19-31	100-147	215/60R17	A13 R37	A14 A21 A57 B02 S03
	100-147	225/55R17	A33 R37	
	100-147	235/55R17	A12	
	100-147	245/50R17	A12	
	100-147	245/55R17	A12	
Ford Kuga (II) DM2 e13*2001/116* 0109*31-.. - ab Modell 2013 - incl. Facelift 2016	85-134	215/60R17	A13 R37	A14 A21 A57 B03 S08
	85-134	225/55R17	A13 R37	
	85-134	225/60R17	A33 R37	
	85-134	235/50R17	A33	
	85-134	235/55R17	A33	
	85-134	245/50R17	A12	
	85-134	245/55R17	A12	
Ford Kuga (III) DFK e13*2007/46*2188*.. e13*2007/46*2188*..	88-140	225/65R17	A91	A14 A21 A57 NoP X35 S08
	88-140	235/60R17	A12	
	88-140	235/65R17	A12	
Ford Mondeo (III) B4Y, B5Y e1*98/14* 0154,0155*.. e1*98/14* 0154,0155*..	166	205/50R17	M+S	A12 A14 A21 A58 B02 B03 Flh Sth S01
	66-150	205/50R17	T89 T93	
	66-150	215/45R17	T87 T88 T91	
Ford Mondeo (IV) BA7 e13*2001/116* 0249*00-25 - incl. Facelift 2010	74-176	215/45R17	A13 T87 T91 X98	A14 A21 A58 B02 Flh Lim V17 S07
	74-176	215/45R17	A01 A13 G98 T87 T91	
	74-176	215/50R17	A01 A33 G40	
	74-176	215/50R17	A33 R69	
	74-176	225/45R17	A13 T91 T94 X98	
	74-176	225/45R17	A01 A13 G98 T91 T94	
	74-92	205/50R17	A13 R37 T89 T93 X98	
	74-92	205/50R17	A01 A13 G98 R37 T89 T93	
Ford Mondeo (V) BA7 e13*2001/116* 0249*26-.. - ab MJ 2015 (MK5)	85-177	215/50R17	A91	A14 A21 A57 Flh Lim V00 V17 S08
	85-177	215/55R17	A91	
	85-177	225/50R17	A12	
	85-177	235/50R17	A12	
Ford Mondeo Hybrid (V) BA7-HEV e13*2007/46*1485*.. e13*2007/46*1485*..	103	215/50R17	A91	A14 A21 A58 Car Lim V17 S08
	103	215/55R17	A91	
	103	225/50R17	A12	
	103	235/50R17	A12	
Ford Mondeo Turnier (III) BWY e1*98/14*0156*.. e1*98/14*0156*..	166	205/50R17	M+S T89 T93	A12 A14 A21 A58 B02 B03 Car V17 S01
	166	225/45R17	M+S T90 T91	
	66-150	205/50R17	T89 T93	
	66-150	215/45R17	T87 T88 T91	
	66-150	225/45R17	T90 T91	
	66-150	235/45R17	R70	

Handelsbezeichnung Fahrzeug-Typ ABE/EWG-Nr.	kW-Bereich	Reifen	Reifenbezogene Auflagen und Hinweise	Auflagen und Hinweise
Ford Mondeo Turnier (IV) BA7 e13*2001/116* 0249*00-25 - incl. Facelift 2010	74-176	215/45R17	A13 T91 X98	A14 A21 A58 B02 Car V17 S07
	74-176	215/45R17	A01 A13 G98 T91	
	74-176	215/50R17	A01 A33 G40	
	74-176	215/50R17	A33 R69	
	74-176	225/45R17	A13 T91 T94 X98	
	74-176	225/45R17	A01 A13 G98 T91 T94	
	74-92	205/50R17	A13 R37 T89 T93 X98	
Ford Mondeo Turnier (V) BA7 e13*2001/116* 0249*26-.. - ab MJ 2015 (MK5)	85-177	215/50R17	A91	A14 A21 A57 Car V00 V17 S08
	85-177	215/55R17	A91	
	85-177	225/50R17	A12	
	85-177	235/50R17	A12	
Ford S-Max (I) WA6 e13*2001/116* 0185*00-23	74-176	215/55R17	T94 T98	A12 A14 A21 A58 B02 S09
	74-176	225/50R17	T94 T98	
	74-176	235/50R17		
Ford Transit/Tourneo Connect PJ2, PU2 e1*2001/116* 0207*16-25; e1*2007/46* 0272*04-14, - Modell 2014 bis 2017 - mit Radmuttern M12x1,5	55-125	205/55R17	T89 T93	A12 A14 A21 A58 S06
	55-125	215/50R17	T91 T95	
Jaguar X-Type CF1 e11*98/14*0176*..	96-170	205/50R17	K45 K46 K56 L02 R37	A01 A12 A14 A21 B02 K41 Lim V17 S01
	96-170	215/45R17	K45 R37 T87 T88	
	96-170	225/45R17	K45 K46 K56 L02	
Jaguar XE JA e11*2007/46*2150*.. e5*2007/46*1049*..	120-132	205/55R17	A10 R09 T91 T95	A14 A21 A58 Lim P35 S02
	120-132	215/50R17	A10 R37 T91 T95	
	120-184	225/50R17	A10	
	120-184	235/50R17	A12	
Land Rover Freelander 2 LF e11*2001/116*0300*.	110-118	225/65R17	A12	A14 A21 B03 Z16 S04
Volvo C30 M, M-2D e4*2001/116*0076*.. e1*2001/116*0427*..	73-169	205/50R17		A12 A14 A21 A58 B02 Com V17 S01
	73-169	215/45R17		
	73-169	225/45R17	A01 LK6 R02	
	73-169	225/45R17		
Volvo S40, V50 M e4*2001/116*0076*..	73-169	205/50R17	A01 K46	A12 A14 A21 B02 Car Lim V00 V17 S01
	73-169	215/45R17	T87 T88	
	73-169	225/45R17	A01 K25 K46	
Volvo S60, V60 F, F-N2D e9*2007/46*0023*.. e13*2007/46*1157*..	84-180	205/50R17	A13 R37 R59	A14 A21 A57 Car Lim Npf V00 V17 S05
	84-180	205/55R17	A33 R37 R59	
	84-242	215/50R17	A33 T91 T95	
	84-242	225/45R17	A13 T90 T91 T94	

Handelsbezeichnung Fahrzeug-Typ ABE/EWG-Nr.	kW-Bereich	Reifen	Reifenbezogene Auflagen und Hinweise	Auflagen und Hinweise
Volvo S60CC, V60CC F e9*2007/46*0023*.. - Cross Country	110-187	215/60R17		A12 A14 A21 A57 Car KMV Lim S05
	110-187	225/55R17		
	110-187	235/50R17		
	110-187	235/55R17		
	110-187	245/50R17		
Volvo S80 A, A-2D e9*2001/116*0057*.. e1*2001/116*0504*..	80-180	205/55R17	A13 R37 T91	A14 A21 S05
	80-180	215/50R17	A33 R37 T91 T95	
	80-232	225/50R17	A33	
Volvo V40 M, M-N2E e4*2001/116* 0076*27-..; e13*2007/46*1337*..	84 - 187	205/50R17	A33	A14 A21 A58 Flh V17 X4V S03
	84 - 187	215/45R17	A33 T87 T91	
	84 - 187	225/45R17	A33	
Volvo V40 CC M, M-N2E e4*2001/116* 0076*29..; e13*2007/46*1337*.. - Cross Country	84-187	205/55R17	A33	A14 A21 A57 Flh S03
	84-187	215/50R17	A90	
	84-187	215/55R17	A12	
	84-187	225/50R17	A90	
Volvo V70 B, /-2D, /-N2D, /-N2E e9*2001/116*0065*.. e1*2001/116*0505*.. e1*2007/46*0495*.. e13*2007/46*1203*..	80-180	205/55R17	A13 R59	A14 A21 Car X7V S05
	80-180	215/50R17	A33 R37	
	80-224	225/50R17	A33	
Volvo XC70 B, /-2D, /-N2D, /-N2E e9*2001/116*0065*.. e1*2001/116*0505*.. e1*2007/46*0495*.. e13*2007/46*1203*..	120-224	215/60R17	A13	A14 A21 Car KMV S05
	120-224	225/55R17	A12	
	120-224	235/55R17	A63	
	120-224	245/50R17	A12	

Allgemeine Hinweise

Im Fahrzeug vorgeschriebene Fahrzeugsysteme, z. B. Reifendruckkontrollsysteme, müssen nach Anbau der Räder funktionsfähig bleiben.

Wird eine in diesem Gutachten aufgeführte Reifengröße verwendet, die nicht bereits in den Fahrzeugpapieren (u. a. Fahrzeugschein, Zulassungsbescheinigung I oder COC-Papier) genannt ist, so sind die Angaben über die Reifengröße in den Fahrzeugpapieren (Fahrzeugschein bzw. -brief, Zulassungsbescheinigung I) durch die Zulassungsstelle berichtigen zu lassen. Diese Berichtigung ist dann nicht erforderlich, wenn die ABE des Sonderrades eine Freistellung von der Pflicht zur Berichtigung der Fahrzeugpapiere enthält.

Die mindestens erforderlichen Geschwindigkeitsbereiche (mit Ausnahme der M+S-Profile) und Tragfähigkeiten der zu verwendenden Reifen sind den Fahrzeugpapieren (Fahrzeugbrief und -schein, Zulassungsbescheinigung I) zu entnehmen. Abschläge der Tragfähigkeit aufgrund der Fahrzeughöchstgeschwindigkeit sind zu berücksichtigen.

Fahrzeughöchst- geschwindigkeit	Tragfähigkeit (%)		
	Geschwindigkeitssymbol (GSY)		
	V	W	Y
210 km/h	100%	100%	100%
220 km/h	97%	100%	100%
230 km/h	94%	100%	100%
240 km/h	91%	100%	100%
250 km/h	-	95%	100%
260 km/h	-	90%	100%
270 km/h	-	85%	100%
280 km/h	-	-	95%
290 km/h	-	-	90%
300 km/h	-	-	85%

Ferner sind nur Reifen einer Bauart und achsweise eines Reifentyps zulässig. Bei Verwendung unterschiedlicher Reifentypen auf Vorder- und Hinterachse sind die Hinweise des Fahrzeug- und / oder Reifenherstellers zu beachten.

Das Fahrwerk und die Bremsaggregate müssen, mit Ausnahme der in der entsprechenden Auflage aufgeführten Umrüstmaßnahmen, dem Serienstand entsprechen. Die Zulässigkeit weiterer Veränderungen ist gesondert zu beurteilen.

Wird das serienmäßige Ersatzrad verwendet, soll mit mäßiger Geschwindigkeit und nicht länger als erforderlich gefahren werden. Es müssen die serienmäßigen Befestigungsteile verwendet werden. Bei Fahrzeugen mit Allradantrieb darf nur ein Ersatzrad mit gleicher Reifengröße bzw. gleichem Abrollumfang verwendet werden.

Die Bezieher der Räder sind darauf hinzuweisen, dass der vom Reifenhersteller vorgeschriebene Reifenfülldruck zu beachten ist.

Spezielle Auflagen und Hinweise

A01 Nach Durchführung der Technischen Änderung ist das Fahrzeug unter Vorlage der vorliegenden ABE unverzüglich einem amtlich anerkannten Sachverständigen oder Prüfer für den Kraftfahrzeugverkehr oder einem Prüfer einer Überwachungsorganisation nach Nummer 4 der Anlage VIIIb zur StVZO zur Durchführung und Bestätigung der in der ABE vorgeschriebenen Änderungsabnahme vorzuführen.

A10 Es dürfen nur feingliedrige Schneeketten an der Hinterachse verwendet werden.

A12 Die Verwendung von Schneeketten ist nicht zulässig.

A13 Es dürfen nur feingliedrige Schneeketten, die nicht mehr als 15 mm einschließlich Kettenschloss auftragen, an der Vorderachse verwendet werden.

A14 Zum Auswuchten der Räder dürfen an der Felgenaußenseite nur Klebegewichte unterhalb der Felgenschulter oder des Tiefbettes angebracht werden. Bei Anbringung der Klebegewichte im Felgenbett ist auf einen Mindestabstand von 2 mm zum Bremssattel zu achten.

A21 Es sind nur schlauchlose Reifen zulässig. Werden keine Ventile mit TPMS-Sensoren verwendet, sind Metallschraubventile mit Befestigung von außen zulässig. Bei Verwendung bis zu einer Höchstgeschwindigkeit von 210 km/h (bauartbedingte Höchstgeschwindigkeit, Fzg.-Schein, Ziff. 6 bzw. Zulassungsbescheinigung Feld T oder bei Verwendung von Winterreifen mit Geschwindigkeitssymbol Q, R, S, T oder H) sind auch Gummiventile zulässig. Werden Ventile mit TPMS-Sensoren verwendet, so sind die Hinweise und Vorgaben der Hersteller zu beachten. Die Ventile und Sensoren müssen für den vorgeschriebenen Luftdruck und die Höchstgeschwindigkeit geeignet sein. Die Ventile müssen den Normen E.T.R.T.O., DIN oder Tire and Rim entsprechen und dürfen nicht über den Felgenrand hinausragen.

A33 Es dürfen nur feingliedrige Schneeketten, die nicht mehr als 12 mm einschließlich Kettenschloss auftragen, an der Vorderachse verwendet werden.

A57 Diese Rad-/Reifen-Kombination(en) ist (sind) zulässig an Fahrzeugausführungen mit Front bzw. Heck-Antrieb und Allradantrieb (z.B. 2WD, 4WD, Quattro, Syncro, 4-Matic, 4x4, u. ä.)

A58 Rad-Reifen-Kombination(en) nicht zulässig an Fahrzeugen mit Allradantrieb.

A63 Die Verwendung von Schneeketten ist nur zulässig, wenn der Fahrzeughersteller diese für die Fahrzeugausführung/Reifengröße freigegeben hat. Die Hinweise des Fahrzeugherstellers sind zu beachten (siehe Betriebsanleitung/Handbuch).

A90 Es dürfen nur feingliedrige Schneeketten, die nicht mehr als 9 mm einschließlich Kettenschloss auftragen, an den laut Betriebsanleitung dafür vorgesehenen Achsen verwendet werden.

A91 Es dürfen nur feingliedrige Schneeketten, die nicht mehr als 10 mm einschließlich Kettenschloss auftragen, an den laut Betriebsanleitung dafür vorgesehenen Achsen verwendet werden.

A94 Es dürfen nur feingliedrige Schneeketten, die nicht mehr als 7 mm einschließlich Kettenschloss auftragen, an den laut Betriebsanleitung dafür vorgesehenen Achsen verwendet werden.

B02 Vor Montage der Räder sind eventuell vorhandene Zentrierstifte, Befestigungs-Schrauben oder Sicherungsringe an den Anschlussflanschen des Fahrzeugs zu entfernen.

B03 Die Zulässigkeit der Sonderräder ist nicht geprüft für Fahrzeuge, die serienmäßig ausschließlich mit größeren und/oder breiteren Serienrädern für Sommerbereifung (nicht M+S Reifen) ausgerüstet sind (u. a. Fahrzeugschein, Zulassungsbescheinigung I, COC-Papier oder Bedienungsanleitung).

Car Die Rad/Reifen-Kombination ist zulässig für Fahrzeugausführungen der Karosserieform Kombilimousine (Avant, Break, Caravan, Kombi, Station-Wagon, Tourer, Turnier, Touring,...).

Cbo Die Rad-/Reifen-Kombination ist zulässig für Fahrzeugausführungen der Karosserieform Cabrio-Limousine, Roadster.

Com Die Rad/Reifen-Kombination ist zulässig für Fahrzeugausführungen der Karosserieform Compact (3-türig).

F23 Rad/Reifen-Kombination nur für Fahrzeugausführungen mit Verbundlenkerhinterachse.

F24 Rad/Reifen-Kombination nur für Fahrzeugausführungen mit Viel- bzw. Mehrlenkerhinterachse (Einzelradaufhängung).

Flh Die Rad-/Reifen-Kombination ist zulässig für Fahrzeugausführungen der Karosserieform Schräghecklimousine (Fließheck, 3-türig und 5-türig).

G40 Ist die Reifengröße 215/55R16, 215/50R17, 235/45R17 oder 235/40R18 keine der serienmäßigen Reifengrößen (u. a. Fahrzeugschein, Zulassungsbescheinigung I, COC-Papier oder Bedienungsanleitung), so ist der Nachweis zu erbringen, dass die Anzeige des Geschwindigkeitsmessers und Wegstreckenzählers innerhalb der Toleranzen (75/443/EWG, ECE-R39, § 57 StVZO) liegt. Wird die Anzeige angeglichen, sind die in den Fahrzeugpapieren (u. a. Fahrzeugschein, Zulassungsbescheinigung I oder COC-Papier) eingetragenen Reifengrößen zu überprüfen.

G98 Bei Fahrzeugen mit 235/45R18 oder 235/40R19 Serien-Bereifung (u. a. Fahrzeugschein, Zulassungsbescheinigung I, COC-Papier oder Bedienungsanleitung), ist der Nachweis zu erbringen, dass die Anzeige des Geschwindigkeitsmessers und Wegstreckenzählers innerhalb der Toleranzen (75/443/EWG, ECE-R39, § 57 StVZO) liegt. Wird die Anzeige angeglichen, sind die in den Fahrzeugpapieren (u. a. Fahrzeugschein, Zulassungsbescheinigung I oder COC-Papier) eingetragenen Reifengrößen zu überprüfen.

K25 Durch Nacharbeit der Kunststoffinnenkotflügel an der Vorderachse im Bereich des Motorschutzes ist eine ausreichende Freigängigkeit der Rad-/ Reifenkombination herzustellen.

K41 An Achse 1 ist durch Nacharbeiten der Radhausausschnittkanten eine ausreichende Freigängigkeit der Rad-Reifenkombination herzustellen.

K45 An Achse 1 ist durch Nacharbeiten der Radhausinnenkotflügel, Kunststoffeinsätze bzw. deren Befestigungsteile eine ausreichende Freigängigkeit der Rad-Reifenkombination herzustellen. Ein evtl. vorhandener Spritzschutz für den Ansaugweg des Luftfilters muss erhalten bleiben.

K46 An Achse 2 ist durch Nacharbeiten der Radhausinnenkotflügel, Kunststoffeinsätze bzw. deren Befestigungsteile eine ausreichende Freigängigkeit der Rad-Reifenkombination herzustellen.

K56 Durch Nacharbeit der Heckschürze am Übergang zum Radhausausschnitt ist eine ausreichende Freigängigkeit der Rad-Reifenkombination herzustellen.

KMV Betrifft nur Fahrzeugvarianten mit serienmäßigen Kunststoffverbreiterungen bzw. mit zusätzlichen Kotflügelverbreiterungen (Radlaufleisten).

KOV Betrifft nur Fahrzeugvarianten ohne serienmäßige Kunststoffverbreiterungen bzw. ohne zusätzliche Kotflügelverbreiterungen (Radlaufleisten).

KmS Nur zulässig für Fahrzeugausführungen mit Schiebetüren.

KoS Nicht zulässig für Fahrzeugausführungen mit Schiebetüren.

L02 Durch Begrenzung des Lenkeinschlages ist eine ausreichende Freigängigkeit der Rad- / Reifenkombination herzustellen.

LK6 An Achse 1 ist durch Begrenzen des Lenkeinschlages oder durch Nacharbeit der Radhausinnenkotflügel bzw. der Kunststoffeinsätze im Bereich der Radinnenseite eine ausreichende Freigängigkeit der Rad-Reifenkombination herzustellen.

- Lim** Die Rad-/Reifen-Kombination ist zulässig für Fahrzeugausführungen der Karosserieform Limousine.
- M+S** Diese Reifengröße ist nur zulässig als M+S-Bereifung.
- NoP** Nicht für Plug-In Hybrid-Fahrzeuge bzw. extern aufladbare Hybrid-Elektro-Fahrzeuge.
- Npf** Rad-Reifen-Kombination(en) nicht zulässig für Fahrzeugausführungen Fun, Cross, Scout, usw. (Fahrzeugvarianten mit Radlaufverbreiterungen).
- P35** Aufgrund fehlender Freigängigkeit zur Bremsanlage ist die Verwendung der Räder nicht zulässig für Fahrzeugausführungen mit Bremsscheibendurchmesser 350 mm an Achse1.
- R02** Diese Reifengröße ist nur an Achse 1 zulässig.
- R09** Diese Reifengröße ist nur zulässig, wenn sie bereits als Serienbereifung freigegeben ist (Fahrzeugschein, Zulassungsbescheinigung I oder COC-Papier).
- R37** Diese Reifengröße ist nicht geprüft für Fahrzeuge, die serienmäßig ausschließlich mit größeren und/oder breiteren Reifengrößen (u. a. Fahrzeugschein, Zulassungsbescheinigung I, COC-Papier oder Bedienungsanleitung) ausgerüstet sind.
- R59** Diese Reifengröße ist nur zulässig bei Fahrzeugen mit serienmäßiger Reifengröße 205/60R16 (u. a. Fahrzeugschein, Zulassungsbescheinigung I, COC-Papier oder Bedienungsanleitung).
- R69** Diese Reifengröße ist nur zulässig bei Fahrzeugen mit serienmäßiger Reifengröße 215/55R16, 215/50R17, 235/45R17, 235/40R18 oder 235/35R19 (u. a. Fahrzeugschein, Zulassungsbescheinigung I, COC-Papier oder Bedienungsanleitung).
- R70** Für das Fahrzeug ist die Reifengröße auf der im Gutachten genannten Radgröße durch den Reifenhersteller zu bestätigen. Diese Bestätigung ist vom Führer des Fahrzeugs mitzuführen.
- S01** Zur Befestigung der Räder dürfen nur die mitgelieferten Befestigungsmittel Nr. S01 (siehe Seite 1) verwendet werden.
- S02** Zur Befestigung der Räder dürfen nur die mitgelieferten Befestigungsmittel Nr. S02 (siehe Seite 1) verwendet werden.
- S03** Zur Befestigung der Räder dürfen nur die mitgelieferten Befestigungsmittel Nr. S03 (siehe Seite 1) verwendet werden.
- S04** Zur Befestigung der Räder dürfen nur die mitgelieferten Befestigungsmittel Nr. S04 (siehe Seite 1) verwendet werden.
- S05** Zur Befestigung der Räder dürfen nur die serienmäßigen Befestigungsmittel Nr. S05 (siehe Seite 1) verwendet werden.
- S06** Zur Befestigung der Räder dürfen nur die mitgelieferten Befestigungsmittel Nr. S06 (siehe Seite 1) verwendet werden.

S07 Zur Befestigung der Räder dürfen nur die mitgelieferten Befestigungsmittel Nr. S07 (siehe Seite 1) verwendet werden.

S08 Zur Befestigung der Räder dürfen nur die serienmäßigen Befestigungsmittel Nr. S08 (siehe Seite 1) verwendet werden.

S09 Zur Befestigung der Räder dürfen nur die mitgelieferten Befestigungsmittel Nr. S09 (siehe Seite 1) verwendet werden.

Sth Die Rad-/Reifen-Kombination ist zulässig für Fahrzeugausführungen der Karosserieform Stufenheck.

T87 Reifen (LI 87) nur zulässig für Fahrzeuge mit zul. Achslasten bis 1090 kg (Fzg.-Schein, Ziff. 16 bzw. Zulassungsbescheinigung Feld 8). Abschlüsse der Tragfähigkeit aufgrund der Bauartbedingten Höchstgeschwindigkeit (Fzg.-Schein, Ziff. 6 bzw. Zulassungsbescheinigung Feld T) sind zu berücksichtigen.

T88 Reifen (LI 88) nur zulässig für Fahrzeuge mit zul. Achslasten bis 1120 kg (Fzg.-Schein, Ziff. 16 bzw. Zulassungsbescheinigung Feld 8). Abschlüsse der Tragfähigkeit aufgrund der Bauartbedingten Höchstgeschwindigkeit (Fzg.-Schein, Ziff. 6 bzw. Zulassungsbescheinigung Feld T) sind zu berücksichtigen.

T89 Reifen (LI 89) nur zulässig für Fahrzeuge mit zul. Achslasten bis 1160 kg (Fzg.-Schein, Ziff. 16 bzw. Zulassungsbescheinigung Feld 8). Abschlüsse der Tragfähigkeit aufgrund der Bauartbedingten Höchstgeschwindigkeit (Fzg.-Schein, Ziff. 6 bzw. Zulassungsbescheinigung Feld T) sind zu berücksichtigen.

T90 Reifen (LI 90) nur zulässig für Fahrzeuge mit zul. Achslasten bis 1200 kg (Fzg.-Schein, Ziff. 16 bzw. Zulassungsbescheinigung Feld 8). Abschlüsse der Tragfähigkeit aufgrund der Bauartbedingten Höchstgeschwindigkeit (Fzg.-Schein, Ziff. 6 bzw. Zulassungsbescheinigung Feld T) sind zu berücksichtigen.

T91 Reifen (LI 91) nur zulässig für Fahrzeuge mit zul. Achslasten bis 1230 kg (Fzg.-Schein, Ziff. 16 bzw. Zulassungsbescheinigung Feld 8). Abschlüsse der Tragfähigkeit aufgrund der Bauartbedingten Höchstgeschwindigkeit (Fzg.-Schein, Ziff. 6 bzw. Zulassungsbescheinigung Feld T) sind zu berücksichtigen.

T93 Reifen (LI 93) nur zulässig für Fahrzeuge mit zul. Achslasten bis 1300 kg (Fzg.-Schein, Ziff. 16 bzw. Zulassungsbescheinigung Feld 8). Abschlüsse der Tragfähigkeit aufgrund der Bauartbedingten Höchstgeschwindigkeit (Fzg.-Schein, Ziff. 6 bzw. Zulassungsbescheinigung Feld T) sind zu berücksichtigen.

T94 Reifen (LI 94) nur zulässig für Fahrzeuge mit zul. Achslasten bis 1340 kg (Fzg.-Schein, Ziff. 16 bzw. Zulassungsbescheinigung Feld 8). Abschlüsse der Tragfähigkeit aufgrund der Bauartbedingten Höchstgeschwindigkeit (Fzg.-Schein, Ziff. 6 bzw. Zulassungsbescheinigung Feld T) sind zu berücksichtigen.

T95 Reifen (LI 95) nur zulässig für Fahrzeuge mit zul. Achslasten bis 1380 kg (Fzg.-Schein, Ziff. 16 bzw. Zulassungsbescheinigung Feld 8). Abschlüsse der Tragfähigkeit aufgrund der Bauartbedingten Höchstgeschwindigkeit (Fzg.-Schein, Ziff. 6 bzw. Zulassungsbescheinigung Feld T) sind zu berücksichtigen.

T98 Reifen (LI 98) nur zulässig für Fahrzeuge mit zul. Achslasten bis 1500 kg (Fzg.-Schein, Ziff. 16 bzw. Zulassungsbescheinigung Feld 8). Abschläge der Tragfähigkeit aufgrund der Bauartbedingen Höchstgeschwindigkeit (Fzg.-Schein, Ziff. 6 bzw. Zulassungsbescheinigung Feld T) sind zu berücksichtigen.

V00 Unterschiedliche Reifengrößen auf Vorder- und Hinterachse sind nicht zulässig für Fahrzeugausführungen mit Allradantrieb (z.B. AWD, 4-Matic, Syncro, 4x4,...).

V17 Bei Verwendung verschiedener Reifengrößen an Vorder- und Hinterachse sind folgende Reifenkombinationen, sofern die Reifengrößen in der Spalte "Reifen" aufgeführt sind, möglich:

	Vorderachse	Hinterachse
Nr. 1	195/40R17	215/35R17
Nr. 2	195/45R17	215/40R17
Nr. 3	205/40R17	225/35R17
Nr. 4	205/45R17	235/40R17
Nr. 5	205/50R17	225/45R17, 235/45R17, 245/40R17, 255/40R17
Nr. 6	205/55R17	225/50R17
Nr. 7	215/40R17	245/35R17
Nr. 8	215/45R17	235/40R17, 245/40R17
Nr. 9	215/50R17	235/45R17, 245/45R17, 275/40R17
Nr. 10	215/55R17	235/50R17
Nr. 11	225/45R17	245/40R17, 255/40R17
Nr. 12	225/50R17	245/45R17, 255/45R17
Nr. 13	225/55R17	245/50R17, 255/50R17
Nr. 14	235/45R17	255/40R17, 265/40R17
Nr. 15	235/50R17	255/45R17
Nr. 16	235/55R17	255/50R17
Nr. 17	235/60R17	255/55R17
Nr. 18	245/45R17	265/40R17, 275/40R17
Nr. 19	255/45R17	285/40R17

Es sind nur Reifen eines Herstellers und achsweise eines Profiltyps zulässig, für die der Reifen- oder Fahrzeughersteller die Eignung für das jeweilige Fahrzeug bestätigt. Diese Bestätigung ist vom Führer des Fahrzeugs mitzuführen.

X35 Rad/Reifen-Kombination nur zulässig für Fahrzeugausführungen mit Bremsscheibendurchmesser 308 mm an Achse 1.

X4V Rad-/Reifenkombination ist nicht zulässig für Fahrzeugausführung Volvo V40 Cross Country (Typ M).

X7V Rad-/Reifenkombination ist nicht zulässig für Fahrzeugausführung Volvo V70 Cross Country ww. Volvo XC70 (Typ B, S).

X98 Diese Reifengröße ist nicht zulässig bei Fahrzeugen mit serienmäßiger Reifengröße 235/45R18 oder 235/40R19 (u.a. Fahrzeugschein, Zulassungsbescheinigung I, COC-Papier oder Bedienungsanleitung).

Z16 Diese Rad-Reifen-Kombinationen sind zulässig bei Fahrzeugen mit 16-Zoll-Serien-Reifengrößen (u.a. Fahrzeugschein, Zulassungsbescheinigung I, COC-Papier oder Bedienungsanleitung).

Prüfort und Prüfdatum

Die Verwendungsprüfung fand am 25. Juni 2020 in Lamsheim statt.

Prüfergebnis

Aufgrund der durchgeführten Prüfungen bestehen keine technischen Bedenken o.g. Sonderräder unter Beachtung der Auflagen und Hinweise zu verwenden.


Die in diesem Gutachten aufgeführten Fahrzeugtypen entsprechen auch nach der Umrüstung den heute gültigen Vorschriften der StVZO. Das Gutachten verliert seine Gültigkeit, wenn sich entsprechende Bauvorschriften der StVZO ändern oder an den Kraftfahrzeugen Änderungen eintreten, die die Begutachtungspunkte beeinflussen.

Das Gutachten umfasst Blatt 1 bis 12 und gilt für Sonderräder ab Herstellungsdatum Oktober 2018.

Der Technische Dienst Typprüfstelle Fahrzeuge/Fahrzeugteile der TÜV Rheinland Kraftfahrt GmbH, Am Grauen Stein, 51105 Köln ist mit seinem Ingenieurzentrum Technologiezentrum Typprüfstelle, Lamsheim für die angewendeten Prüfverfahren vom Kraftfahrt-Bundesamt entsprechend EG-FGV für das Typpengehmigungsverfahren des KBA unter der Nummer KBA-P 00010-96 benannt.

Lamsheim, 25. Juni 2020

SBC



Blauth

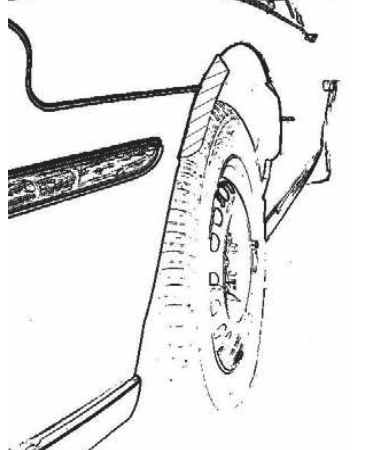
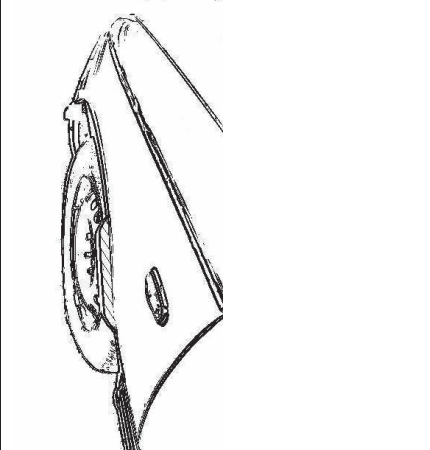

00346021.DOC

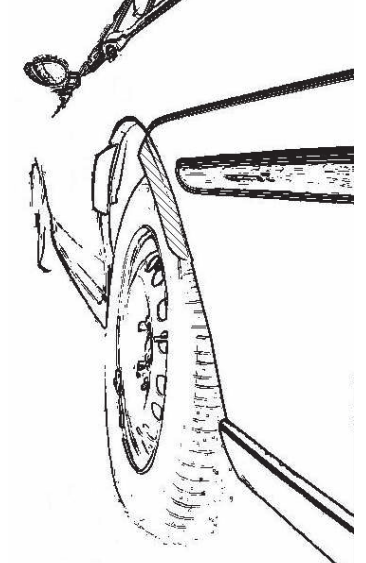
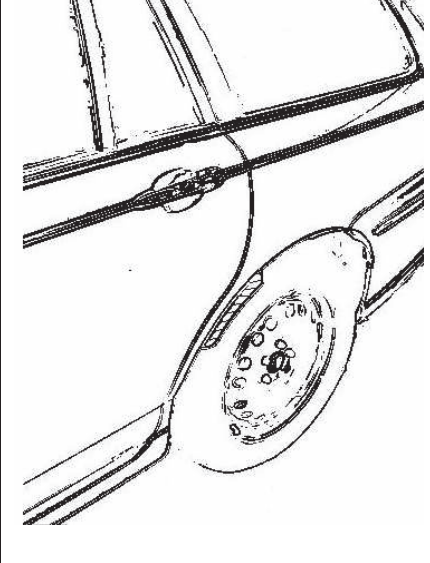

Hinweisblatt „Radabdeckung“

Die nachfolgenden Bilder stellen schematisch dar, wie und an welchen Stellen die Radabdeckung mit Hilfe von Zusatzleisten (schraffiert), die im Fachhandel (auch als Meterware) in verschiedenen Breiten erhältlich sind, gem. den Auflagen

K1a, K1b, K1c und
K2a, K2b, K2c

hergestellt werden können. Die Zusatzleisten sind dauerhaft an die äußeren Kotflügelkanten zu kleben.

Vorderachse		
		
Auflage „K1a“	Auflage „K1b“	Auflage „K1c“
Beispiel für eine Leiste im Bereich 0° bis 30° vor der Radmitte	Beispiel für eine Leiste im Bereich 0° bis 50° hinter der Radmitte	Beispiel für eine Leiste im Bereich von 30° vor bis 50° hinter der Radmitte

Hinterachse		
		
Auflage „K2b“	Auflage „K2a“	Auflage „K2c“
Beispiel für eine Leiste im Bereich 0° bis 50° hinter der Radmitte	Beispiel für eine Leiste im Bereich 0° bis 30° vor der Radmitte	Beispiel für eine Leiste im Bereich von 30° vor bis 50° hinter der Radmitte

Wichtige Pflegehinweise

Damit Sie lange Freude an Ihren ALUTEC Leichtmetallfelgen haben, beachten Sie bitte die folgenden Pflegehinweise. Einflüsse wie Bremsstaub, Schmutz, Feuchtigkeit, Salz und Steine lassen sich nicht vermeiden, aber ihre Auswirkung auf die Felgen lässt sich durch sorgfältige Pflege beseitigen oder minimieren.

Reinigungsintervalle

Bleiben Verschmutzungen längere Zeit auf der Felge haften, kann dies zu Dauerschäden führen. Deshalb empfehlen wir Reinigungsintervalle von höchstens zwei Wochen. Dabei sollten die Räder außen und innen gründlich von allen Verschmutzungen befreit werden. In der Winterzeit sollten die Felgen einmal pro Woche gereinigt werden. Kleine Lackschäden sind unbedingt sofort mit Klarlack auszubessern, um eine unterwandernde Korrosion zu vermeiden.

Reinigungsmittel

Warmes Wasser mit Spülmittel oder Auto-Shampoo sind die Mittel der Wahl. Sollten Sie sich für Felgenreiniger entscheiden, beachten Sie unbedingt die Herstellerangaben und die vorgegebene Einwirkzeit. Verzichten Sie auf säure-, laugen- oder alkoholhaltige Reinigungsmittel, da diese den Lack und eventuell auch das Bremssystem in Mitleidenschaft ziehen können.

Reinigungstipps

- ▶ Um ein Eintrocknen des Reinigers zu vermeiden, sollten die Felgen bei der Reinigung kalt sein
- ▶ Verwenden Sie nur saubere und weiche Schwämme oder Bürsten
- ▶ Aggressive Reinigungsgegenstände und -mittel wie Stahlwolle oder Scheuersand sind bei einer Reinigung von Leichtmetallfelgen fehl am Platz
- ▶ Falls Sie sich für einen Felgenreiniger entscheiden, überschreiten Sie auf keinen Fall dessen maximale Einwirkzeit
- ▶ Nach dem Reinigungsvorgang ist der Reiniger gründlich abzuwaschen
- ▶ Zu einer sorgfältigen Reinigung gehören immer auch die Innenseiten
- ▶ Bessern Sie Lackschäden sofort aus, um Oxidation zu verhindern
- ▶ Mit handelsüblicher Felgenversiegelung sorgen Sie im Übrigen für zusätzlichen Schutz, aber auch hier sind unbedingt die Herstellerangaben zu beachten
- ▶ Autowaschanlagen mit härteren Bürsten sollten Sie meiden

Die Nichtbeachtung dieser Pflegehinweise führt nicht zum generellen Verlust der Garantieansprüche, kann aber zu Beschädigungen der Leichtmetallfelgen führen, die nach den vorstehenden Garantiebedingungen nicht unter die Garantie fallen.

Garantiefall bei der so genannten „optischen Radaufbereitung“!

Einige Werkstätten bieten eine optische Rad- oder Felgenaufbereitung an und versprechen damit Schäden am Rad zu reparieren. Dieser Vorgang ist ein schwerer Eingriff in die Beschaffenheit und Festigkeit einer Felge, z. B. durch spanende Verfahren oder starke Erhitzung, und führt deshalb zum **Erlöschen der Garantie!** Aus Sicherheitsgründen raten wir dringend von der optischen Radaufbereitung ab.

Hersteller:

 **SUPERIOR INDUSTRIES**

SUPERIOR INDUSTRIES Leichtmetallräder Germany GmbH
 Gustav-Kirchhoff-Straße 10
 67098 Bad Dürkheim
 Germany

Tel.: +49 6322 9899 - 6000
 Fax: +49 6322 9899 - 6001
 E-Mail: kundenservice@supind.com

Important care instructions

To ensure your ALUTEC alloy wheels bring you lasting enjoyment, please observe the following instructions. While brake dust, dirt, moisture, salt, stones and other hazards are unavoidable, it is possible to prevent or at least minimize any damage through appropriate wheel care.

Regular cleaning

If dirt remains on the wheel for an extended period, this can lead to permanent damage. For this reason, we recommend regular cleaning, at intervals of no more than two weeks. Thoroughly clean both the outside and the inside of the wheel to remove all dirt. In winter, the wheels should be cleaned once a week. Minor damage (chipping) to the paint finish should be repaired using clear coat (varnish) to prevent corrosion of the underlying, surrounding material (filiform corrosion).

Cleaning agents

We recommend warm water with detergent (dish soap) or car shampoo. If you decide to use specialist wheel cleaner, please strictly observe the manufacturer's instructions, especially regarding application time. Do not use cleaners that contain acids, alkalis or alcohols, as these can negatively impact the paint finish and possibly even the car's braking system.

Advice on cleaning

- ▶ When being cleaned, the wheels should be cold to prevent the cleaner from drying out
- ▶ Use clean and soft sponges and brushes only
- ▶ Do not use aggressive cleaning agents or materials, such as steel wool or scouring sand
- ▶ If you decide to use a specialist wheel cleaner, do not under any circumstances exceed the maximum recommended exposure/application time
- ▶ Once cleaning is complete, rinse off the cleaner thoroughly
- ▶ Thorough cleaning should always include the inner-facing surfaces of the wheel
- ▶ Repair damage to the paint finish immediately to prevent oxidation
- ▶ Standard wheel sealant can be employed for added protection, but again be sure to comply with the manufacturer's instructions
- ▶ Please avoid using car washes that feature rigid or hard brushes

Failure to follow these instructions does not generally nullify the product warranty in its entirety, but can lead to damage to the alloy wheels that, in accordance with the applicable terms and conditions, are not covered by the warranty.

Invalidation of warranty in the event of refurbishment

Some repair shops offer alloy wheel refurbishment, restoration or similar services, and promise to repair damage to the wheel. These services have a serious impact on the wheel's attributes and strength, for example entailing machining or heat treatment. As a result, the use of these or similar services **invalidates the product warranty**. For safety reasons, we strongly advise against the use of such services.

Manufacturer:



SUPERIOR INDUSTRIES Leichtmetallräder Germany GmbH
 Gustav-Kirchhoff-Straße 10
 67098 Bad Dürkheim
 Germany

Tel.: +49 6322 9899 - 6000
 Fax: +49 6322 9899 - 6001
 E-Mail: customerservice@supind.com