



Kraftfahrt-Bundesamt

DE-24932 Flensburg

Allgemeine Betriebserlaubnis (ABE) National Type Approval

ausgestellt von:

Kraftfahrt-Bundesamt (KBA)

nach § 22 in Verbindung mit § 20 Straßenverkehrs-Zulassungs-Ordnung (StVZO)
für einen Typ des folgenden Genehmigungsobjektes

Sonderräder für Pkw 8 J x 18 H2

issued by:

Kraftfahrt-Bundesamt (KBA)

according to § 22 and 20 Straßenverkehrs-Zulassungs-Ordnung (StVZO) for a type
of the following approval object

special wheels for passenger cars 8 J x 18 H2

Genehmigungsnummer: **50603*05**

Approval number:

1. Genehmigungsinhaber:
Holder of the approval:
Superior Industries Leichtmetallräder Germany GmbH
DE-67098 Bad Dürkheim
2. Gegebenenfalls Name und Anschrift des Bevollmächtigten:
If applicable, name and address of representative:
Entfällt
Not applicable
3. Typbezeichnung:
Type:
SPL 808



Kraftfahrt-Bundesamt

DE-24932 Flensburg

2

Genehmigungsnummer: **50603*05**

Approval number:

4. Aufgebrachte Kennzeichnungen:
Identification markings:
Hersteller oder Herstellerzeichen
Manufacturer or registered manufacturer's trademark

Felgenreöße
Size of the wheel

Typ und die Ausführung
Type and version

Herstelldatum (Monat und Jahr)
Date of manufacture (month and year)

Genehmigungszeichen
Approval identification

Einpresstiefe
Inset/outset
5. Anbringungsstelle der Kennzeichnungen:
Position of the identification markings:
An der Innen- bzw. Außenseite des Rades
On the inside/outside of the wheel
6. Zuständiger Technischer Dienst:
Responsible Technical Service:
Technischer Dienst der TÜV Rheinland Kraftfahrt GmbH
DE-51105 Köln
7. Datum des Prüfberichts des Technischen Dienstes:
Date of test report issued by the Technical Service:
23.09.2021
8. Nummer des Prüfberichts des Technischen Dienstes:
Number of test report issued by that Technical Service:
55028716 (6. Ausfertigung)



Kraftfahrt-Bundesamt

DE-24932 Flensburg

3

Genehmigungsnummer: **50603*05**

Approval number:

9. Verwendungsbereich:
Range of application:
Das Genehmigungsobjekt „Sonderräder für Pkw“ darf nur zur Verwendung gemäß:
The use of the approval object „special wheels for passenger cars“ is restricted to the application listed:

**Anlage/n zum Prüfbericht
Annex/es of the test report**

15 - 16

10, 14

6

2 - 5, 7, 17

3. Ausfertigung

4. Ausfertigung

5. Ausfertigung

6. Ausfertigung

unter den angegebenen Bedingungen an den dort aufgeführten bzw. beschriebenen Kraftfahrzeugen feilgeboten werden.

The offer for sale is only allowed on the listed vehicles under the specified conditions.

10. Bemerkungen:
Remarks:

**Für die in dieser ABE freigegebenen Rad/Reifenkombinationen ist die Berichtigung der Zulassungsbescheinigung Teil I gemäß § 13 Fahrzeug-Zulassungsverordnung (FZV) nicht erforderlich.
The correction of the "Zulassungsbescheinigung Teil I" according to § 13 Fahrzeug-Zulassungsverordnung (FZV) is not required for the wheel/tire combinations listed in this ABE.**

**Es gelten die im o.g. Gutachten nebst Anlagen festgehaltenen Angaben.
The indications given in the above mentioned test report including its annexes shall apply.**

**Die Anforderungen des Artikels 31, Absätze 5, 6, 8, 9 und 12 der Richtlinie 2007/46/EG - Verkauf und Inbetriebnahme von Teilen oder Ausrüstungen, von denen ein erhebliches Risiko für das einwandfreie Funktionieren wesentlicher Systeme ausgehen kann - sind sinngemäß erfüllt.
The requirements of Article 31, paragraphs 5, 6, 8, 9 and 12 of directive 2007/46/EC - Sale and entry into service of parts or equipment which are capable of posing a significant risk to the correct functioning of essential systems - are met.**

11. Änderungsabnahme gemäß § 19 (3) StVZO:
Acceptance test of the modification as per § 19 (3) StVZO:
**Siehe Prüfbericht
See test report**



Kraftfahrt-Bundesamt

DE-24932 Flensburg

4

Genehmigungsnummer: **50603*05**

Approval number:

12. Die Genehmigung wird **erweitert**
Approval is **extended**
13. Grund (Gründe) für die Erweiterung der Genehmigung (falls zutreffend):
Reason(s) for the extension (if applicable):
Aktualisierung des Verwendungsbereiches
Update of the range of application
14. Ort: **DE-24932 Flensburg**
Place:
15. Datum: **11.10.2021**
Date:
16. Unterschrift: **Im Auftrag**
Signature:

Nino Pommerencke



Anlagen:
Enclosures:
Gemäß Inhaltsverzeichnis
According to index

Anlage 10 zum Prüfbericht Nr. **55028716** (4. Ausfertigung)

Prüfgegenstand PKW-Sonderrad 8J x18H2 Typ SPL 808
 Hersteller Superior Industries Leichtmetallräder Germany GmbH

Seite 1 von 18

Auftraggeber Superior Industries Leichtmetallräder Germany GmbH
 Gustav-Kirchhoff-Straße 10
 D-67098 Bad Dürkheim
 QM-Nr.: 49 02 0131806

Prüfgegenstand PKW-Sonderrad
 Modell Split
 Typ SPL 808
 Radgröße 8J x18H2
 Zentrierart Mittenzentrierung

Ausführung	Kennzeichnung Rad/ Zentrierring	Lochzahl/ Lochkreis- (mm)/ Mittenloch-ø (mm)	Einpresstiefe (mm)	Radlast (kg)	Abrollumfang (mm)
B8	SPL 808 B8 / Ø70,0-60,1	5/114,3/60,1	35	770	2290

Kennzeichnungen

KBA-Nummer 50603
 Herstellerzeichen ANZIO
 Radtyp und Ausführung SPL 808
 Radgröße 8J x18H2
 Einpresstiefe ET (s.o.)
 Herkunftsmerkmal POLAND
 Herstelldatum Monat und Jahr

Befestigungsmittel

Nr.	Art der Befestigungsmittel	Bund	Anzugsmoment (Nm)	Schaftlänge (mm)
S01	Mutter M12x1,5	Kegel 60°	110	-
S02	Schraube M12x1,5	Kegel 60°	100	30,5
S03	Mutter M12x1,25	Kegel 60°	90	-
S04	Schraube M12x1,5	Kegel 60°	90	30,5
S05	Mutter M12x1,25	Kegel 60°	100	-
S06	Mutter M12x1,25	Kegel 60°	140	-

Prüfungen

Entsprechend den Kriterien des VdTÜV Merkblattes 751 (in der jeweils gültigen Fassung) wurden an den im Verwendungsbereich aufgeführten Fahrzeugen Anbau-, Freigängigkeits- und Handlingsprüfungen durchgeführt.

Verwendungsbereich

Hersteller Fiat
 Lexus
 Suzuki
 Toyota

Spurverbreiterung innerhalb 2%

Anlage 10 zum Prüfbericht Nr. **55028716** (4. Ausfertigung)Prüfgegenstand
HerstellerPKW-Sonderrad 8J x18H2 Typ SPL 808
Superior Industries Leichtmetallräder Germany GmbH

Seite 2 von 18

Handelsbezeichnung Fahrzeug-Typ ABE/EWG-Nr.	kW-Bereich	Reifen	Reifenbezogene Auflagen und Hinweise	Auflagen und Hinweise
Fiat Sedici FY e4*2001/116*0106*..	79-99,2	215/45R18		A12 A14 A21 A57 Flh KMV S02
	79-99,2	225/40R18		
	79-99,2	235/40R18	A01 K1a K1b K2b	
	79-99,2	245/35R18	A01 K1c K2b	
	79-99,2	245/40R18	A01 K1c K2b K42	
Lexus ES 300h XZ1L(EU,M), -/TMG e6*2007/46*0250*..; e13*2007/46*1962*..	131	215/45R18	A91 T93	A14 A21 A58 Lim V18 S01
	131	225/45R18	A12	
	131	235/45R18	A12	
	131	245/40R18	A12	
Lexus GS S19(a) e6*2001/116* 0103*00-05	183,208	225/45R18	R37	A12 A14 A21 Lim V18 S01
	183,208	235/40R18	R37	
	183-255	245/40R18		
Lexus GS 250/200t/300 S19(a) e6*2001/116* 0103*06-.. ab Modell 2013	154, 180	225/45R18	T91 T95	A12 A14 A21 A58 Lim NoH S01
	154, 180	235/40R18	T91 T95	
	154, 180	235/45R18		
	154, 180	245/40R18		
	154, 180	245/45R18	A01 K3h K3s K3v	
Lexus GS 300/430 S16 e11*96/79, 98/14, 2001/116*0078*..	161-208	235/40R18	K1a T91	A01 A12 A14 A21 S01
	161-208	245/40R18	K1c	
Lexus GS 300H/450H HS19(a) e6*2001/116* 0106*08-.. - Hybrid ab Modell 2013	133, 215	225/45R18	T95	A12 A14 A21 A58 L06 Lim S01
	133, 215	235/40R18	T95	
	133, 215	235/45R18		
	133, 215	245/40R18		
	133, 215	245/45R18	A01 K3h K3s K3v	
Lexus GS 450h HS19(a) e6*2001/116* 0106*00-07	218	225/45R18	R37 T95	A12 A14 A21 Lim V18 S01
	218	235/40R18	R37 T95	
	218	245/40R18		
Lexus IS XE2(a) e11*2001/116* 0206*00-09	110-153	215/40R18	T89	A12 A14 A21 Lim V18 VL8 S01
	110-153	225/40R18	T89	
	110-153	235/40R18	A01 G01 K30	
	110-153	245/35R18	A01 K1a R02	
	110-153	245/35R18	R03 T89	
	110-153	245/40R18	R03	
Lexus IS 200/300 XE1 e11*98/14*0110*.., e11*2001/116*0110*..	114-157	225/35R18	K1c K2c K42 T87	A01 A12 A14 A21 Car Lim V18 S01
	114-157	225/40R18	K1c K2c K41 K42 K45 K56	
	114-157	255/35R18	K2c K42 K56 R03 R70	
Lexus IS 200t/300 XE2(a) e11*2001/116* 0206*10-..	180	225/40R18	T92	A12 A14 A21 Lim V18 S01
	180	235/35R18	A01 K2b T90	
	180	245/35R18	A01 K1a K1b K2b T92	

§22_50603*05

Anlage 10 zum Prüfbericht Nr. **55028716** (4. Ausfertigung)Prüfgegenstand
HerstellerPKW-Sonderrad 8J x18H2 Typ SPL 808
Superior Industries Leichtmetallräder Germany GmbH

Seite 3 von 18

Handelsbezeichnung Fahrzeug-Typ ABE/EWG-Nr.	kW-Bereich	Reifen	Reifenbezogene Auflagen und Hinweise	Auflagen und Hinweise
Lexus IS 250/300H XE2(a), XE2(a)-TMG e11*2001/116* 0206*10-..; e6*2007/46*0346*..; e13*2007/46*1936	133, 153	225/40R18	T92	A12 A14 A21 Lim MHy V18 S01
	133, 153	235/35R18	A01 K2b T90	
	133, 153	245/35R18	A01 K1a K1b K2b T92	
Lexus IS 250c XE2(a) e11*2001/116* 0206*00-09	153	225/40R18	R02 T89	A12 A14 A21 Cbo VL8 S01
	153	235/40R18	A01 G01 K3s R02	
	153	245/40R18	R03	
Lexus LS 430 F3 e6*98/14*0079*.., e6*2001/116*0079*..	207	235/45R18	K1c T94	A01 A12 A14 A21 S01
	207	245/45R18	K1c K41	
	207	255/45R18	K1c K2b K41 K42 K43	
Lexus NX AZ1, AZ1-TMG e6*2007/46*0111*..; e13*2007/46*1536*.. - incl. Hybrid	114, 175	225/55R18	A91	A14 A21 A57 MHy S01
	114, 175	225/60R18	A12	
	114, 175	235/55R18	A91	
	114, 175	245/50R18	A12	
Lexus RC XC1 (EU,M) e11*2007/46*2883*..; e6*2007/46*0336*..	133, 180	225/45R18		A12 A14 A21 A58 Cpe MHy S01
	133, 180	235/40R18		
	133, 180	235/45R18		
	133, 180	245/40R18	A01 K1b	
	133, 180	245/45R18	A01 K1b K3h K3s K3v	
Lexus RX 350/450h (III) AL1(a), HAL1(a) e6*2001/116*0117*.. e6*2001/116*0118*..	183,204	235/60R18	A13	A14 A21 S01
Lexus SC 430 Z4 e6*98/14*0084*.., e6*2001/116*0084*..	210	245/40R18		A10 A14 A21 S01
Lexus UX ZA1(EU,M), -/TMG e6*2007/46*0263*..; e13*2007/46*2005*..	112, 127	225/50R18	K1a K6b K6x	A01 A12 A14 A21 A57 MHy S01
	112, 127	235/45R18	K6w	
	112, 127	235/50R18	K1c K2b K6d K6y	
	112, 127	245/45R18	K1a K6b K6x	
	112, 127	255/45R18	K1c K2b K6d K6y	
Suzuki Grand Vitara JT e4*2001/116*0091*..; e4*2007/46*0292*.. - 5-Türer	78-171	225/60R18	A01 K1c K2b	A12 A14 A21 Y85 S05
	78-171	235/55R18	A01 K1c K2b K42 Z49	
	78-171	245/50R18	A01 K1c K2c K42 Z49	
	78-171	255/45R18	A01 K1c K2b	
	78-171	255/50R18	A01 K1c K2c K42 Z49	
Suzuki Grand Vitara JT e4*2001/116*0091*..; e4*2007/46*0292*.. - 3-Türer	78-122	225/60R18	A01 K1c K2b	A12 A14 A21 Y84 S05
	78-122	235/55R18	A01 K1c K2b	
	78-122	245/50R18	A01 K1c K2b	
	78-122	255/45R18	A01 K1c K2b	
	78-122	255/50R18	A01 K1c K2c	

Anlage 10 zum Prüfbericht Nr. **55028716** (4. Ausfertigung)Prüfgegenstand
HerstellerPKW-Sonderrad 8J x18H2 Typ SPL 808
Superior Industries Leichtmetallräder Germany GmbH

Seite 4 von 18

Handelsbezeichnung Fahrzeug-Typ ABE/EWG-Nr.	kW-Bereich	Reifen	Reifenbezogene Auflagen und Hinweise	Auflagen und Hinweise
Suzuki Kizashi FR e4*2007/46*0142*..	131	215/45R18	T93	A12 A14 A21 A57 Lim S06
	131	225/45R18	A01 K1a K2b	
	131	235/40R18	A01 K1a K2b	
	131	235/45R18	A01 K1a K2b	
	131	245/40R18	A01 K1c K2b K6d	
Suzuki Swace ZE1HE(S)(EU,M) e6*2007/46*0485*..	72	215/40R18	A90 T89	A14 A21 A58 Car KOV NoP V18 S01
	72	225/40R18	A12	
	72	245/35R18	A01 A12 K1c K3c K4h	
Suzuki Swift Sport (IV) MZ e4*2001/116*0090*..	92	215/35R18	K1c K2c K41 K42 K44	A01 A12 A14 A21 A58 Flh S02
Suzuki SX4 EY e4*2001/116*0105*..; e4*2007/46*0284*.. - mit Radhaus- Verbreiterungen	66-99,2	215/45R18		A12 A14 A21 A57 Flh KMV S02
	66-99,2	225/40R18		
	66-99,2	235/40R18	A01 K1a K1b K2b	
	66-99,2	245/35R18	A01 K1c K2b	
	66-99,2	245/40R18	A01 K1c K2b K42	
Suzuki SX4 EY e4*2001/116*0105*..; e4*2007/46*0284*.. - ohne Radhaus- Verbreiterungen	66-99,2	215/45R18	K1c K2b	A01 A12 A14 A21 A58 Flh KOV S02
	66-99,2	225/40R18	K1c K2b	
	66-99,2	235/40R18	K1c K2c	
	66-99,2	245/35R18	K1c K2c	
	66-99,2	245/40R18	K1c K2c K42	
Suzuki SX4 GY e4*2001/116*0124*..; e4*2007/46*0291*.. - mit Radhaus- Verbreiterungen	79,82,88	215/45R18		A12 A14 A21 A57 Flh KMV S03
	79,82,88	225/40R18		
	79,82,88	235/40R18	A01 K1a K1b K2b	
	79,82,88	245/35R18	A01 K1c K2b	
	79,82,88	245/40R18	A01 K1c K2b K42	
Suzuki SX4 GY e4*2001/116*0124*..; e4*2007/46*0291*.. - ohne Radhaus- Verbreiterungen	79,82,88	215/45R18	K1c K2b	A01 A12 A14 A21 A58 Flh KOV S03
	79,82,88	225/40R18	K1c K2b	
	79,82,88	235/40R18	K1c K2b	
	79,82,88	245/35R18	K1c K2c	
	79,82,88	245/40R18	K1c K2c K42	
Suzuki SX4 S-Cross JY e4*2007/46* 0779*00-03	88	215/45R18	K1c K2b K6w	A01 A12 A14 A21 A57 S04
	88	225/40R18	K1c K2b K6w	
	88	235/40R18	K1c K2b K5v K6w	
Suzuki SX4 S-Cross JY e4*2007/46* 0779*04-.. ab Modelljahr 2017	82-103	215/45R18	K1b K2b K6w	A01 A12 A14 A21 A57 S02
	82-103	225/45R18	K1a K1b K2b K6x	
	82-103	235/40R18	K1c K2b K6x K8d	
Suzuki Vitara LY e4*2007/46*0928*..	82-103	215/45R18	K1c K2b	A01 A12 A14 A21 A57 S04
	82-103	225/45R18	K1c K2b	
	82-103	235/45R18	K1c K2b K6v	
	82-103	245/40R18	K1c K2c K6v	
	82-103	245/45R18	G01 K1c K2c K3s K6v	

Anlage 10 zum Prüfbericht Nr. **55028716** (4. Ausfertigung)Prüfgegenstand
HerstellerPKW-Sonderrad 8J x18H2 Typ SPL 808
Superior Industries Leichtmetallräder Germany GmbH

Seite 5 von 18

Handelsbezeichnung Fahrzeug-Typ ABE/EWG-Nr.	kW-Bereich	Reifen	Reifenbezogene Auflagen und Hinweise	Auflagen und Hinweise
Toyota Auris (I) E15J, E15UT.. e11*2001/116*0299*..; 0305*00-13; e11*2007/46*0167*..; 0019*00-03 - incl. Facelift 2010	66-108	215/40R18	K1a K1b K2b T85 T89	A01 A12 A14 A21 Flh V18 S01
	66-108	225/40R18	K1c K27 K2b K42	
	66-108	235/35R18	K1c K27 K2b K41 K42 T86 T90	
	66-108	245/35R18	K2b K42 R03	
Toyota Auris (I) 2,2D E15UT e11*2001/116* 0305*00-13 - incl. Facelift 2010	130	225/40R18	K1c K27 K2b	A01 A12 A14 A21 Flh V18 S01
	130	235/35R18	K1c K27 K2b K41 T90	
	130	245/35R18	K2b R03	
Toyota Auris (II) E15UT(a), E15UTN(a), -/TMG e11*2001/116* 0305*14-..; e11*2007/46* 0019*04-..; e13*2007/46*1718*.. - ab Modell 2013 (E18) - incl. Facelift 2015	66, 73, 85	215/40R18	K1b K2b K6r T85 T89	A01 A12 A14 A21 A58 Car F23 Flh KOV V18 S01
	66, 73, 85	225/35R18	K1b K2b K6r T87	
	66, 73, 85	225/40R18	K1b K2b K6r	
	66, 73, 85	235/35R18	K1c K2b K3a K3c K5d K6g K6i K6r T86 T90	
	66, 73, 85	245/35R18	K1c K2b K3a K3c K5d K6g K6i K6r	
Toyota Auris (II) E15UT(a), E15UTN(a), -/TMG e11*2001/116* 0305*14-..; e11*2007/46* 0019*04-..; e13*2007/46*1718*.. - ab Modell 2013 (E18) - incl. Facelift 2015	82 - 97	215/40R18	K1b T85 T89	A01 A12 A14 A21 A58 Car F24 Flh KOV V18 S01
	82 - 97	225/35R18	K1b T87	
	82 - 97	225/40R18	K1b	
	82 - 97	235/35R18	K1c K2b K3a K3c K5d T86 T90	
	82 - 97	245/35R18	K1c K2b K3a K3c K5d	
Toyota Auris Hybrid (I) HE15U(a) e11*2007/46* 0018*00-04	73	215/40R18	K1a K1b K2b	A01 A12 A14 A21 Flh S01
	73	225/40R18	K1c K27 K2b K42	
Toyota Auris Hybrid(II) HE15U(a), -/TMG e11*2007/46* 0018*05-..; e13*2007/46*1549*.. - ab Modell 2013 (E18) - incl. Facelift 2015	73	215/40R18	K1b	A01 A12 A14 A21 A58 Car F24 Flh KOV S01
	73	225/35R18	K1b T87	
	73	225/40R18	K1b	
	73	235/35R18	K1c K2b K3a K3c K5d	
Toyota Avensis T25 e11*2001/116*0196*.	110,130	215/40R18	K14 K42 K46 T89	A01 A12 A14 A21 Car Flh Sth V18 S01
	110,130	225/40R18	K14 K1c K2b K42 K45 K46	
	110,130	235/35R18	K14 K1c K2b K42 K46 T90	
	110,130	245/35R18	K14 K1c K2c K41 K42 K45 K46	

Anlage 10 zum Prüfbericht Nr. **55028716** (4. Ausfertigung)Prüfgegenstand
HerstellerPKW-Sonderrad 8J x18H2 Typ SPL 808
Superior Industries Leichtmetallräder Germany GmbH

Seite 6 von 18

Handelsbezeichnung Fahrzeug-Typ ABE/EWG-Nr.	kW-Bereich	Reifen	Reifenbezogene Auflagen und Hinweise	Auflagen und Hinweise
Toyota Avensis T27, /-MS1 e11*2001/116*0331*..; e11*2007/46*0236*.. - incl. Facelift 2012+2015	82-130	215/45R18	T93	A12 A14 A21 Car Lim V18 S01
	82-130	225/45R18		
	82-130	235/40R18	A01 K1a K2b K4h K6e	
	82-130	235/45R18	A01 K1a K2b K4h K6e	
	82-130	245/40R18	A01 K1c K2b K4h K6e	
Toyota Avensis Verso M2 e6*98/14*0083*.. e6*2001/116*0083*..	85,110	225/40R18	K1c K2b K42 K56 T91	A01 A12 A14 A21 S01
	85,110	235/40R18	K1c K2b K42 K56	
	85,110	245/40R18	K1c K2b K42 K45 K56	
Toyota Camry V3 e6*98/14*0085*.. e6*2001/116*0085*..	112,137	225/45R18	K1c K42 K56	A01 A12 A14 A21 V18 S01
	112,137	235/40R18	K1c K2b K42 K56	
	112,137	235/45R18	K1c K2b K41 K42 K45 K56	
	112,137	245/40R18	K1c K2b K41 K42 K44 K56	
Toyota Camry Hybrid XV7 (EU,M), -/TMG e6*2007/46*0322*.. e13*2007/46*2046*..	131	215/45R18	A90 T93	A14 A21 A58 Lim V18 S01
	131	225/45R18	A12	
	131	235/45R18	A12	
	131	245/40R18	A01 A12 K1c K2c K8e	
Toyota C-HR AX1T(EU,M), -/TMG e11*2007/46*3641*.. e13*2007/46*1765*.. e6*2007/46*0264*.. e6*2007/46*0338*..	72-112	225/50R18	K1c K2c K6b K6x	A01 A12 A14 A21 A57 MHy S01
	72-112	235/45R18	K1c K2b K6b K6x	
	72-112	245/45R18	K1c K2c K6b K6x	
Toyota Corolla (X) E15EJ, E15ES e11*2001/116* 0304*00-08; e11*2001/116*0314*.	66-97	215/40R18	K1c K2b K42 T85 T89	A01 A12 A14 A21 Sth V18 S01
	66-97	225/40R18	K1c K27 K2b K42	
	66-97	235/35R18	K1c K27 K2b K41 K42 T86 T90	
	66-97	245/35R18	K2b K42 K44 R03	
Toyota Corolla (XI) E15EJ, -/TMG e11*2001/116* 0304*09-..; e13*2007/46*1910*.. - ab Modell 2014 (E18)	66, 73, 97	215/40R18	K2b K6r T89	A01 A12 A14 A21 A58 F23 KOV Lim V18 S01
	66, 73, 97	225/40R18	K2b K6r	
	66, 73, 97	235/35R18	K1a K1b K2b K6r T90	
	66, 73, 97	245/35R18	K1a K1b K2b K6r	
Toyota Corolla (XII) ZE1EE(EU,M), -/TMG e6*2007/46*0316*.. e13*2007/46*2013*.. - Limousine - incl. Hybrid	72, 97	215/40R18	A90 R37 T89	A14 A21 A58 Lim NoP V18 S01
	72, 97	225/40R18	A12	
	72, 97	235/40R18	A01 A12 G01 K1a K1b K4h	
	72, 97	245/35R18	A01 A12 K1c K3c K4h K6j	
Toyota Corolla (XII) ZE1HE(EU,M), -/TMG e6*2007/46*0318*.. e13*2007/46*2012*.. - Fließheck - incl. Hybrid	72,85,112	215/40R18	A90 T89	A14 A21 A58 Flh KOV NoP V18 S01
	72,85,112	225/40R18	A12	
	72,85,112	235/40R18	A01 A12 G01 K1a K1b	
	72,85,112	245/35R18	A01 A12 K1c K3c	

§22_50603*05

Anlage 10 zum Prüfbericht Nr. **55028716** (4. Ausfertigung)Prüfgegenstand
HerstellerPKW-Sonderrad 8J x18H2 Typ SPL 808
Superior Industries Leichtmetallräder Germany GmbH

Seite 7 von 18

Handelsbezeichnung Fahrzeug-Typ ABE/EWG-Nr.	kW-Bereich	Reifen	Reifenbezogene Auflagen und Hinweise	Auflagen und Hinweise
Toyota Corolla (XII) ZE1HE(EU,M), -/TMG e6*2007/46*0318*..; e13*2007/46*2012*.. - Touring Sports - incl. Hybrid	72,85,112	215/40R18	A90 T89	A14 A21 A58 Car KOV NoP V18 S01
	72,85,112	225/40R18	A12	
	72,85,112	235/40R18	A01 A12 G01 K1a K1b K4h	
	72,85,112	245/35R18	A01 A12 K1c K3c K4h	
Toyota Corolla Trek (XII) ZE1HE(EU,M), -/TMG e6*2007/46*0318*..; e13*2007/46*2012*.. - Touring Sports - incl. Hybrid	72, 112	215/40R18	M+S T89	A12 A14 A21 A58 Car KMV NoP V18 S01
	72, 112	225/40R18	A01 K5w	
	72, 112	235/40R18	A01 G01 K5w	
	72, 112	245/35R18	A01 K3a K3c K5x	
Toyota Corolla Verso R1 e11*2001/116*0222*..	81-130	215/40R18	K42 T89	A01 A12 A14 A21 V18 Ver S01
	81-130	215/45R18	K42 K56	
	81-130	225/40R18	K42 K56 T92	
	81-130	235/40R18	K1a K2b K42 K45 K56	
	81-130	245/35R18	K1a K2b K41 K42 K45 K56 T89	
Toyota GR Yaris (IV) XPA1G (EU,M) e6*2007/46*0454*..	192	225/40R18		A12 A14 A21 A56 Y84 S01
	192	245/35R18	A01 K2b	
Toyota Previa R3 e6*98/14*0069*.. e6*2001/116*0069*..	85-115	245/40R18	K1c T97	A01 A12 A14 A21 S01
Toyota Prius Plus XW4(a), XW3(a), - /TMG e11*2007/46*0157*.. e11*2001/116*0264*.. e13*2007/46*1956*.. e6*2007/46*0347*.. - Business, Comfort	73	215/40R18	T89	A12 A14 A21 Car S01
	73	215/45R18		
	73	225/40R18	A01 K3a K3c K3i K5a K6f	
Toyota RAV4 (II) A2 e6*98/14*0070*.. e6*2001/116*0070*.. - mit Radhaus- Verbreiterungen	85-110	235/45R18		A12 A14 A21 KMV S01
	85-110	235/50R18		
	85-110	245/45R18		
	85-110	255/45R18		
Toyota RAV4 (II) A2 e6*98/14*0070*.. e6*2001/116*0070*.. - ohne Radhaus- Verbreiterungen	85-110	235/45R18	K1c	A01 A12 A14 A21 KOV S01
	85-110	235/50R18	K1c	
	85-110	245/45R18	K1c K2b	
	85-110	255/45R18	K1c K2c	
Toyota RAV4 (III) XA3(a) e6*2001/116* 0105*00-08 - mit Radhaus- Verbreiterungen - incl. Facelift 2009	100-130	225/60R18	R37	A12 A14 A21 A57 KMV S01
	100-130	235/50R18		
	100-130	235/55R18		
	100-130	245/50R18		
	100-130	255/45R18		
	100-130	255/50R18		

Anlage 10 zum Prüfbericht Nr. **55028716** (4. Ausfertigung)Prüfgegenstand
HerstellerPKW-Sonderrad 8J x18H2 Typ SPL 808
Superior Industries Leichtmetallräder Germany GmbH

Seite 8 von 18

Handelsbezeichnung Fahrzeug-Typ ABE/EWG-Nr.	kW-Bereich	Reifen	Reifenbezogene Auflagen und Hinweise	Auflagen und Hinweise
Toyota RAV4 (III) XA3(a) e6*2001/116* 0105*00-08 - ohne Radhaus- Verbreiterungen - incl. Facelift 2009	100-130	225/60R18		A12 A14 A21 A57 KOV S01
	100-130	235/50R18	A01 K1c K2b	
	100-130	235/55R18	A01 K1c K2b	
	100-130	245/50R18	A01 K1c K2a K2b	
	100-130	255/45R18	A01 K1c K2b	
Toyota RAV4 (IV) XA3(a) e6*2001/116* 0105*09-13 - ab Modell 2013	91-112	225/55R18	A91	A14 A21 A57 LT3 S01
	91-112	225/60R18	A91	
	91-112	235/55R18	A12	
	91-112	245/50R18	A01 A12 K1c K2b	
Toyota RAV4 (IV) XA3(a) e6*2001/116* 0105*09-13 - ab Modell 2013	91-112	225/60R18	A91	A14 A21 A57 LT4 S01
	91-112	235/55R18	A12	
	91-112	245/50R18	A01 A12 K1c K2b	
	91-112	255/50R18	A01 A12 K1c K2b	
Toyota RAV4 (IV) XA3(a), -/TMG e6*2001/116* 0105*14-..; e13*2007/46*1657*.. - ab Facelift 2016	105, 112	225/55R18	A91	A14 A21 A57 LT3 S01
	105, 112	225/60R18	A91	
	105, 112	235/55R18	A12	
	105, 112	245/50R18	A01 A12 K1a K1b K2b	
Toyota RAV4 (IV) XA3(a), -/TMG e6*2001/116* 0105*14-..; e13*2007/46*1657*.. - ab Facelift 2016	105, 112	225/60R18	A91	A14 A21 A57 LT4 S01
	105, 112	235/55R18	A12	
	105, 112	245/50R18	A01 A12 K1a K1b K2b	
	105, 112	255/50R18	A01 A12 K1c K2b	
Toyota RAV4 (IV) Hybrid XA4(EU,M), -/TMG e6*2007/46*0166*.. e13*2007/46*1658*.. - ab Facelift 2016	114	225/55R18	A91	A14 A21 A57 LT3 S01
	114	225/60R18	A91	
	114	235/55R18	A12	
	114	245/50R18	A01 A12 K1a K1b K2b	
Toyota RAV4 (IV) Hybrid XA4(EU,M), -/TMG e6*2007/46*0166*.. e13*2007/46*1658*.. - ab Facelift 2016	114	225/60R18	A91	A14 A21 A57 LT4 S01
	114	235/55R18	A12	
	114	245/50R18	A01 A12 K1a K1b K2b	
	114	255/50R18	A01 A12 K1c K2b	
Toyota RAV4 (V) XA5(EU,M), -/TMG e6*2007/46*0289*.. e13*2007/46*1991*.. - ab Facelift 2016	129, 131	225/60R18		A12 A14 A21 A57 NoP S01
	129, 131	235/55R18		
	129, 131	235/60R18		
Toyota RAV4 (V) XA5P(EU,M), -/TGRE e6*2007/46*0429*.. e13*2007/46*2356*.. - Plug-in Hybrid	136	225/60R18		A12 A14 A21 A56 S01
	136	235/55R18		
	136	235/60R18		

Anlage 10 zum Prüfbericht Nr. **55028716** (4. Ausfertigung)Prüfgegenstand
HerstellerPKW-Sonderrad 8J x18H2 Typ SPL 808
Superior Industries Leichtmetallräder Germany GmbH

Seite 9 von 18

Handelsbezeichnung Fahrzeug-Typ ABE/EWG-Nr.	kW-Bereich	Reifen	Reifenbezogene Auflagen und Hinweise	Auflagen und Hinweise
Toyota Verso	82-130	215/45R18	T93	A12 A14 A21 Ver S01
AR2, /-N, /-MS1	82-130	225/40R18	T91 T92	
e11*2001/116*0350*..;	82-130	225/45R18	T91 T95	
e11*2007/46*0117*..;	82-130	235/40R18	T91 T93	
e11*2007/46*0234*..	82-130	235/45R18		
- incl. Modell 2013	82-130	245/40R18	A01 K1b	

Allgemeine Hinweise

Im Fahrzeug vorgeschriebene Fahrzeugsysteme, z. B. Reifendruckkontrollsysteme, müssen nach Anbau der Räder funktionsfähig bleiben.

Wird eine in diesem Gutachten aufgeführte Reifengröße verwendet, die nicht bereits in den Fahrzeugpapieren (u. a. Fahrzeugschein, Zulassungsbescheinigung I oder COC-Papier) genannt ist, so sind die Angaben über die Reifengröße in den Fahrzeugpapieren (Fahrzeugschein bzw. -brief, Zulassungsbescheinigung I) durch die Zulassungsstelle berichtigen zu lassen. Diese Berichtigung ist dann nicht erforderlich, wenn die ABE des Sonderrades eine Freistellung von der Pflicht zur Berichtigung der Fahrzeugpapiere enthält.

Die mindestens erforderlichen Geschwindigkeitsbereiche (mit Ausnahme der M+S-Profile) und Tragfähigkeiten der zu verwendenden Reifen sind den Fahrzeugpapieren (Fahrzeugbrief und -schein, Zulassungsbescheinigung I) zu entnehmen. Abschläge der Tragfähigkeit aufgrund der Fahrzeughöchstgeschwindigkeit sind zu berücksichtigen.

Fahrzeughöchst- geschwindigkeit	Tragfähigkeit (%) Geschwindigkeitssymbol (GSY)		
	V	W	Y
210 km/h	100%	100%	100%
220 km/h	97%	100%	100%
230 km/h	94%	100%	100%
240 km/h	91%	100%	100%
250 km/h	-	95%	100%
260 km/h	-	90%	100%
270 km/h	-	85%	100%
280 km/h	-	-	95%
290 km/h	-	-	90%
300 km/h	-	-	85%

Ferner sind nur Reifen einer Bauart und achsweise eines Reifentyps zulässig. Bei Verwendung unterschiedlicher Reifentypen auf Vorder- und Hinterachse sind die Hinweise des Fahrzeug- und / oder Reifenherstellers zu beachten.

Das Fahrwerk und die Bremsaggregate müssen, mit Ausnahme der in der entsprechenden Auflage aufgeführten Umrüstmaßnahmen, dem Serienstand entsprechen. Die Zulässigkeit weiterer Veränderungen ist gesondert zu beurteilen.

Wird das serienmäßige Ersatzrad verwendet, soll mit mäßiger Geschwindigkeit und nicht länger als erforderlich gefahren werden. Es müssen die serienmäßigen Befestigungsteile verwendet werden. Bei Fahrzeugen mit Allradantrieb darf nur ein Ersatzrad mit gleicher Reifengröße bzw. gleichem Abrollumfang verwendet werden.

Anlage 10 zum Prüfbericht Nr. **55028716** (4. Ausfertigung)Prüfgegenstand
HerstellerPKW-Sonderrad 8J x18H2 Typ SPL 808
Superior Industries Leichtmetallräder Germany GmbH

Seite 10 von 18

Die Bezieher der Räder sind darauf hinzuweisen, dass der vom Reifenhersteller vorgeschriebene Reifenfülldruck zu beachten ist.

Spezielle Auflagen und Hinweise

A01 Nach Durchführung der Technischen Änderung ist das Fahrzeug unter Vorlage der vorliegenden ABE unverzüglich einem amtlich anerkannten Sachverständigen oder Prüfer für den Kraftfahrzeugverkehr oder einem Prüfungingenieur einer Überwachungsorganisation nach Nummer 4 der Anlage VIIIb zur StVZO zur Durchführung und Bestätigung der in der ABE vorgeschriebenen Änderungsabnahme vorzuführen.

A10 Es dürfen nur feingliedrige Schneeketten an der Hinterachse verwendet werden.

A12 Die Verwendung von Schneeketten ist nicht zulässig.

A13 Es dürfen nur feingliedrige Schneeketten, die nicht mehr als 15 mm einschließlich Kettenschloss auftragen, an der Vorderachse verwendet werden.

A14 Zum Auswuchten der Räder dürfen an der Felgenaußenseite nur Klebegewichte unterhalb der Felgenschulter oder des Tiefbettes angebracht werden. Bei Anbringung der Klebegewichte im Felgenbett ist auf einen Mindestabstand von 2 mm zum Bremsattel zu achten.

A21 Es sind nur schlauchlose Reifen zulässig. Werden keine Ventile mit TPMS-Sensoren verwendet, sind Metallschraubventile mit Befestigung von außen zulässig. Bei Verwendung bis zu einer Höchstgeschwindigkeit von 210 km/h (bauartbedingte Höchstgeschwindigkeit, Fzg.-Schein, Ziff. 6 bzw. Zulassungsbescheinigung Feld T oder bei Verwendung von Winterreifen mit Geschwindigkeitssymbol Q, R, S, T oder H) sind auch Gummiventile zulässig. Werden Ventile mit TPMS-Sensoren verwendet, so sind die Hinweise und Vorgaben der Hersteller zu beachten. Die Ventile und Sensoren müssen für den vorgeschriebenen Luftdruck und die Höchstgeschwindigkeit geeignet sein. Die Ventile müssen den Normen E.T.R.T.O., DIN oder Tire and Rim entsprechen und dürfen nicht über den Felgenrand hinausragen.

A56 Die Rad-/Reifen-Kombination ist nur zulässig an Fahrzeugausführungen mit Allradantrieb (z.B. 4WD, Quattro, Syncro, 4-Matic, 4x4 u. ä.)

A57 Diese Rad-/Reifen-Kombination(en) ist (sind) zulässig an Fahrzeugausführungen mit Front bzw. Heck-Antrieb und Allradantrieb (z.B. 2WD, 4WD, Quattro, Syncro, 4-Matic, 4x4, u. ä.)

A58 Rad-Reifen-Kombination(en) nicht zulässig an Fahrzeugen mit Allradantrieb.

A90 Es dürfen nur feingliedrige Schneeketten, die nicht mehr als 9 mm einschließlich Kettenschloss auftragen, an den laut Betriebsanleitung dafür vorgesehenen Achsen verwendet werden.

A91 Es dürfen nur feingliedrige Schneeketten, die nicht mehr als 10 mm einschließlich Kettenschloss auftragen, an den laut Betriebsanleitung dafür vorgesehenen Achsen verwendet werden.

Car Die Rad/Reifen-Kombination ist zulässig für Fahrzeugausführungen der Karosserieform Kombilimousine (Avant, Break, Caravan, Grandtour, Kombi, Sportswagon, T-Modell, Touring, Tourer, Turnier, Variant, ...).

Cbo Die Rad-/Reifen-Kombination ist zulässig für Fahrzeugausführungen der Karosserieform Cabrio-Limousine, Roadster.

Anlage 10 zum Prüfbericht Nr. **55028716** (4. Ausfertigung)Prüfgegenstand
HerstellerPKW-Sonderrad 8J x18H2 Typ SPL 808
Superior Industries Leichtmetallräder Germany GmbH

Seite 11 von 18

Cpe Die Rad-/Reifen-Kombination ist zulässig für Fahrzeugausführungen der Karosserieform Coupé.

F23 Rad/Reifen-Kombination nur für Fahrzeugausführungen mit Verbundlenkerhinterachse.

F24 Rad/Reifen-Kombination nur für Fahrzeugausführungen mit Viel- bzw. Mehrlenkerhinterachse (Einzelradaufhängung).

Flh Die Rad-/Reifen-Kombination ist zulässig für Fahrzeugausführungen der Karosserieform Schräghecklimousine (Fließheck, 3-türig und 5-türig).

G01 Es ist der Nachweis zu erbringen, dass die Anzeige des Geschwindigkeitsmessers und Wegstreckenzählers innerhalb der Toleranzen (75/443/EWG, ECE-R39, § 57 StVZO) liegt. Wird die Anzeige angeglichen, sind die in den Fahrzeugpapieren (u. a. Fahrzeugschein, Zulassungsbescheinigung I oder COC-Papier) eingetragenen Reifengrößen zu überprüfen.

K14 An der Vorderachse ist durch Nacharbeit der Frontschürze am Übergang zum Kotflügel eine ausreichende Freigängigkeit der Rad-/ Reifenkombination herzustellen.

K1a Die Radabdeckung an Achse 1 ist durch Ausstellen der Frontschürze und des Kotflügels oder durch Anbau von dauerhaft befestigten Karosserieteilen im Bereich 0° bis 30° vor Radmitte herzustellen. Die gesamte Breite der Rad-/Reifenkombination muss, unter Beachtung des maximal möglichen Betriebsmaßes des Reifens (1,04-fache der Nennbreite des Reifens), in dem oben genannten Bereich abgedeckt sein.

K1b Die Radabdeckung an Achse 1 ist durch Ausstellen des Kotflügels oder durch Anbau von dauerhaft befestigten Karosserieteilen im Bereich 0° bis 50° hinter Radmitte herzustellen. Die gesamte Breite der Rad-/Reifenkombination muss, unter Beachtung des maximal möglichen Betriebsmaßes des Reifens (1,04-fache der Nennbreite des Reifens), in dem oben genannten Bereich abgedeckt sein.

K1c Die Radabdeckung an Achse 1 ist durch Ausstellen der Frontschürze und des Kotflügels oder durch Anbau von dauerhaft befestigten Karosserieteilen im Bereich 30° vor bis 50° hinter Radmitte herzustellen. Die gesamte Breite der Rad-/Reifenkombination muss, unter Beachtung des maximal möglichen Betriebsmaßes des Reifens (1,04-fache der Nennbreite des Reifens), in dem oben genannten Bereich abgedeckt sein.

K27 An Achse 1 ist durch Nacharbeit der Befestigung des Kunststoffinnenkotflügels an der Bördelkante eine ausreichende Freigängigkeit der Rad-/ Reifenkombination herzustellen.

K2a Die Radabdeckung an Achse 2 ist durch Ausstellen des Kotflügels oder durch Anbau von dauerhaft befestigten Karosserieteilen im Bereich 0° bis 30° vor Radmitte herzustellen. Die gesamte Breite der Rad-/Reifenkombination muss, unter Beachtung des maximal möglichen Betriebsmaßes des Reifens (1,04-fache der Nennbreite des Reifens), in dem oben genannten Bereich abgedeckt sein.

K2b Die Radabdeckung an Achse 2 ist durch Ausstellen der Heckschürze und des Kotflügels oder durch Anbau von dauerhaft befestigten Karosserieteilen im Bereich 0° bis 50° hinter Radmitte herzustellen. Die gesamte Breite der Rad-/Reifenkombination muss, unter Beachtung des maximal möglichen Betriebsmaßes des Reifens (1,04-fache der Nennbreite des Reifens), in dem oben genannten Bereich abgedeckt sein.

Anlage 10 zum Prüfbericht Nr. **55028716** (4. Ausfertigung)Prüfgegenstand
HerstellerPKW-Sonderrad 8J x18H2 Typ SPL 808
Superior Industries Leichtmetallräder Germany GmbH

Seite 12 von 18

K2c Die Radabdeckung an Achse 2 ist durch Ausstellen der Heckschürze und des Kotflügels oder durch Anbau von dauerhaft befestigten Karosserieteilen im Bereich 30° vor bis 50° hinter Radmitte herzustellen. Die gesamte Breite der Rad-/Reifenkombination muss, unter Beachtung des maximal möglichen Betriebsmaßes des Reifens (1,04-fache der Nennbreite des Reifens), in dem oben genannten Bereich abgedeckt sein.

K30 Auf ausreichende Freigängigkeit in den vorderen Radhäusern ist zu achten; ausreichender Freiraum im Bereich der Spritzwand ist herzustellen.

K3a An Achse 1 sind die Schrauben zur Befestigung der Radhausinnenverkleidung an den Radhausausschnittkanten (100 mm hinter Radmitte) zu entfernen und die Befestigungslasche vollständig nach oben zu biegen. Die Radhausinnenverkleidungen sind anschließend dauerhaft neu zu befestigen.

K3c An Achse 1 sind die Schrauben zur Befestigung der Radhausinnenverkleidung an den Radhausausschnittkanten (100 mm vor Radmitte) zu entfernen und die Befestigungslasche vollständig nach oben zu biegen. Die Radhausinnenverkleidungen sind anschließend dauerhaft neu zu befestigen.

K3h An Achse 1 sind die in das Radhaus hineinragenden Ausbuchtungen der Radhausinnenverkleidung 300 mm hinter Radmitte nachzuarbeiten (z.B. Erwärmen oder Ausschneiden) und dauerhaft zu befestigen.

K3i An Achse 1 ist die Radhausinnenverkleidung an der Radhausausschnittkante auszuschneiden bzw. um 5 mm zu kürzen und anschließend dauerhaft neu zu befestigen.

K3s An Achse 1 ist die Spritzwand bzw. die Radhausinnenverkleidung hinter Radmitte an den dahinterliegenden Rahmenfalz anzulegen und dauerhaft zu befestigen.

K3v An Achse 1 ist die Radhausinnenverkleidung vor Radmitte bei Lenkeinschlag auszuschneiden bzw. nachzuarbeiten und dauerhaft zu befestigen.

K41 An Achse 1 ist durch Nacharbeiten der Radhausausschnittkanten eine ausreichende Freigängigkeit der Rad-Reifenkombination herzustellen.

K42 An Achse 2 ist durch Nacharbeiten der Radhausausschnittkanten eine ausreichende Freigängigkeit der Rad-Reifenkombination herzustellen.

K43 An Achse 1 ist durch Aufweiten der Kotflügel bzw. inneren Seitenteile eine ausreichende Freigängigkeit der Rad-Reifen-Kombination herzustellen.

K44 An Achse 2 ist durch Aufweiten der Kotflügel bzw. inneren Seitenteile eine ausreichende Freigängigkeit der Rad-Reifenkombination herzustellen.

K45 An Achse 1 ist durch Nacharbeiten der Radhausinnenkotflügel, Kunststoffeinsätze bzw. deren Befestigungsteile eine ausreichende Freigängigkeit der Rad-Reifenkombination herzustellen. Ein evtl. vorhandener Spritzschutz für den Ansaugweg des Luftfilters muss erhalten bleiben.

K46 An Achse 2 ist durch Nacharbeiten der Radhausinnenkotflügel, Kunststoffeinsätze bzw. deren Befestigungsteile eine ausreichende Freigängigkeit der Rad-Reifenkombination herzustellen.

K4h An Achse 2 ist die Radhausinnenverkleidung am Übergang von der Radhausausschnittkante zur Heckschürze auszuschneiden bzw. um 5 mm zu kürzen.

Anlage 10 zum Prüfbericht Nr. **55028716** (4. Ausfertigung)Prüfgegenstand
HerstellerPKW-Sonderrad 8J x18H2 Typ SPL 808
Superior Industries Leichtmetallräder Germany GmbH

Seite 13 von 18

K56 Durch Nacharbeit der Heckschürze am Übergang zum Radhausausschnitt ist eine ausreichende Freigängigkeit der Rad-Reifenkombination herzustellen.

K5a An Achse 1 sind die Radhausausschnittkanten im Bereich 100 mm vor bis 100 mm hinter Radmitte vollständig umzulegen.

K5d An Achse 1 sind die Radhausausschnittkanten im Bereich 200 mm vor bis 200 mm hinter Radmitte vollständig umzulegen.

K5v An Achse 1 sind die Kunststoff-Radhausausschnittkanten im Bereich 100 mm vor bis 100 mm hinter Radmitte um 5 mm auszuschneiden bzw. zu kürzen.

K5w An Achse 1 sind die Kunststoff-Radhausausschnittkanten im Bereich 200 mm vor bis 200 mm hinter Radmitte um 5 mm auszuschneiden bzw. zu kürzen.

K5x An Achse 1 sind die Kunststoff-Radhausausschnittkanten im Bereich 200 mm vor bis 200 mm hinter Radmitte vollständig auszuschneiden bzw. vollständig zu kürzen.

K6b An Achse 2 sind die Radhausausschnittkanten im Bereich 150 mm vor bis 150 mm hinter Radmitte vollständig umzulegen.

K6d An Achse 2 sind die Radhausausschnittkanten im Bereich 200 mm vor bis 200 mm hinter Radmitte vollständig umzulegen.

K6e An Achse 2 sind die Radhausausschnittkanten im Bereich 300 mm vor bis 100 mm vor Radmitte vollständig umzulegen.

K6f An Achse 2 sind die Radhausausschnittkanten im Bereich 300 mm vor bis 150 mm nach Radmitte vollständig umzulegen.

K6g An Achse 2 ist die Befestigungslasche der Heckschürze am Übergang zur Radhausausschnittkante um 5 mm zu kürzen oder um das gleiche Maß nach hinten/oben zu biegen.

K6i An Achse 2 sind die in das Radhaus ragenden Kanten der Heckschürze auf einer Länge von 100 mm bis auf die Innenkontur des umgelegten Radlaufes folgend zu kürzen.

K6j An Achse 2 sind die Radhausausschnittkanten am Übergang zur Heckschürze vollständig umzulegen.

K6r An Achse 2 sind die Radhausausschnittkanten im Bereich 300mm vor bis 200mm nach Radmitte vollständig umzulegen.

K6v An Achse 2 sind die Kunststoff-Radhausausschnittkanten im Bereich 100 mm vor bis 100 mm hinter Radmitte um 5 mm auszuschneiden bzw. zu kürzen.

K6w An Achse 2 sind die Kunststoff-Radhausausschnittkanten im Bereich 200 mm vor bis 200 mm hinter Radmitte um 5 mm auszuschneiden bzw. zu kürzen.

K6x An Achse 2 sind die Kunststoff-Radhausausschnittkanten im Bereich 200 mm vor bis 200 mm hinter Radmitte um 10 mm auszuschneiden bzw. zu kürzen.

K6y An Achse 2 sind die Kunststoff-Radhausausschnittkanten im Bereich 300 mm vor bis 200 mm hinter Radmitte vollständig auszuschneiden bzw. zu kürzen.

Anlage 10 zum Prüfbericht Nr. **55028716** (4. Ausfertigung)

Prüfgegenstand
Hersteller

PKW-Sonderrad 8J x18H2 Typ SPL 808
Superior Industries Leichtmetallräder Germany GmbH

Seite 14 von 18

K8d An Achse 2 sind die Radhausausschnittkanten im Bereich 100 mm vor bis 200 mm hinter Radmitte um 5 mm aufzuweiten.

K8e An Achse 2 sind die Radhausausschnittkanten im Bereich 200 mm vor bis 200 mm hinter Radmitte um 5 mm aufzuweiten.

KMV Betrifft nur Fahrzeugvarianten mit serienmäßigen Kunststoffverbreiterungen bzw. mit zusätzlichen Kotflügelverbreiterungen (Radlaufleisten).

KOV Betrifft nur Fahrzeugvarianten ohne serienmäßige Kunststoffverbreiterungen bzw. ohne zusätzliche Kotflügelverbreiterungen (Radlaufleisten).

L06 Diese Rad-/Reifen-Kombination(en) ist (sind) zulässig an Fahrzeugausführungen mit und ohne Allradlenkung (4WS).

LT3 Diese Rad-/Reifenkombination gilt nur für Fahrzeugausführungen mit werkseitiger Ausrüstung mit 225/65R17 ww. 225/60R18. Wendekreis von 10,6 m bzw. 2,85 Lenkradumdrehungen von Anschlag zu Anschlag.

LT4 Diese Rad-/Reifenkombination gilt nur für Fahrzeugausführungen mit werkseitiger Ausrüstung mit 235/55R18. Wendekreis von 11,4 m bzw. 2,7 Lenkradumdrehungen von Anschlag zu Anschlag.

Lim Die Rad-/Reifen-Kombination ist zulässig für Fahrzeugausführungen der Karosserieform Limousine.

M+S Diese Reifengröße ist nur zulässig als M+S-Bereifung.

MHy Auch zulässig für Fahrzeugausführungen mit Hybridantrieb (Hybridelektrofahrzeug).

NoH Nicht für Hybrid-Fahrzeuge bzw. Fahrzeugausführungen mit Hybridantrieb (Hybridelektrofahrzeug).

NoP Nicht für Plug-in Hybrid-Fahrzeuge bzw. extern aufladbare Hybrid-Elektro-Fahrzeuge (PHEV bzw. OVC-HEV).

R02 Diese Reifengröße ist nur an Achse 1 zulässig.

R03 Diese Reifengröße ist nur an Achse 2 zulässig.

R37 Diese Reifengröße ist nicht geprüft für Fahrzeuge, die serienmäßig ausschließlich mit größeren und/oder breiteren Reifengrößen (u. a. Fahrzeugschein, Zulassungsbescheinigung I, COC-Papier oder Bedienungsanleitung) ausgerüstet sind.

R70 Für das Fahrzeug ist die Reifengröße auf der im Gutachten genannten Radgröße durch den Reifenhersteller zu bestätigen. Diese Bestätigung ist vom Führer des Fahrzeugs mitzuführen.

S01 Zur Befestigung der Räder dürfen nur die mitgelieferten Befestigungsmittel Nr. S01 (siehe Seite 1) verwendet werden.

S02 Zur Befestigung der Räder dürfen nur die mitgelieferten Befestigungsmittel Nr. S02 (siehe Seite 1) verwendet werden.

S03 Zur Befestigung der Räder dürfen nur die mitgelieferten Befestigungsmittel Nr. S03 (siehe Seite 1) verwendet werden.

Anlage 10 zum Prüfbericht Nr. **55028716** (4. Ausfertigung)Prüfgegenstand
HerstellerPKW-Sonderrad 8J x18H2 Typ SPL 808
Superior Industries Leichtmetallräder Germany GmbH

Seite 15 von 18

S04 Zur Befestigung der Räder dürfen nur die mitgelieferten Befestigungsmittel Nr. S04 (siehe Seite 1) verwendet werden.

S05 Zur Befestigung der Räder dürfen nur die mitgelieferten Befestigungsmittel Nr. S05 (siehe Seite 1) verwendet werden.

S06 Zur Befestigung der Räder dürfen nur die mitgelieferten Befestigungsmittel Nr. S06 (siehe Seite 1) verwendet werden.

Sth Die Rad-/Reifen-Kombination ist zulässig für Fahrzeugausführungen der Karosserieform Stufenheck.

T85 Reifen (LI 85) nur zulässig für Fahrzeuge mit zul. Achslasten bis 1030 kg (Fzg.-Schein, Ziff. 16 bzw. Zulassungsbescheinigung Feld 8). Abschlüsse der Tragfähigkeit aufgrund der Bauartbedingten Höchstgeschwindigkeit (Fzg.-Schein, Ziff. 6 bzw. Zulassungsbescheinigung Feld T) sind zu berücksichtigen.

T86 Reifen (LI 86) nur zulässig für Fahrzeuge mit zul. Achslasten bis 1060 kg (Fzg.-Schein, Ziff. 16 bzw. Zulassungsbescheinigung Feld 8). Abschlüsse der Tragfähigkeit aufgrund der Bauartbedingten Höchstgeschwindigkeit (Fzg.-Schein, Ziff. 6 bzw. Zulassungsbescheinigung Feld T) sind zu berücksichtigen.

T87 Reifen (LI 87) nur zulässig für Fahrzeuge mit zul. Achslasten bis 1090 kg (Fzg.-Schein, Ziff. 16 bzw. Zulassungsbescheinigung Feld 8). Abschlüsse der Tragfähigkeit aufgrund der Bauartbedingten Höchstgeschwindigkeit (Fzg.-Schein, Ziff. 6 bzw. Zulassungsbescheinigung Feld T) sind zu berücksichtigen.

T89 Reifen (LI 89) nur zulässig für Fahrzeuge mit zul. Achslasten bis 1160 kg (Fzg.-Schein, Ziff. 16 bzw. Zulassungsbescheinigung Feld 8). Abschlüsse der Tragfähigkeit aufgrund der Bauartbedingten Höchstgeschwindigkeit (Fzg.-Schein, Ziff. 6 bzw. Zulassungsbescheinigung Feld T) sind zu berücksichtigen.

T90 Reifen (LI 90) nur zulässig für Fahrzeuge mit zul. Achslasten bis 1200 kg (Fzg.-Schein, Ziff. 16 bzw. Zulassungsbescheinigung Feld 8). Abschlüsse der Tragfähigkeit aufgrund der Bauartbedingten Höchstgeschwindigkeit (Fzg.-Schein, Ziff. 6 bzw. Zulassungsbescheinigung Feld T) sind zu berücksichtigen.

T91 Reifen (LI 91) nur zulässig für Fahrzeuge mit zul. Achslasten bis 1230 kg (Fzg.-Schein, Ziff. 16 bzw. Zulassungsbescheinigung Feld 8). Abschlüsse der Tragfähigkeit aufgrund der Bauartbedingten Höchstgeschwindigkeit (Fzg.-Schein, Ziff. 6 bzw. Zulassungsbescheinigung Feld T) sind zu berücksichtigen.

T92 Reifen (LI 92) nur zulässig für Fahrzeuge mit zul. Achslasten bis 1260 kg (Fzg.-Schein, Ziff. 16 bzw. Zulassungsbescheinigung Feld 8). Abschlüsse der Tragfähigkeit aufgrund der Bauartbedingten Höchstgeschwindigkeit (Fzg.-Schein, Ziff. 6 bzw. Zulassungsbescheinigung Feld T) sind zu berücksichtigen.

T93 Reifen (LI 93) nur zulässig für Fahrzeuge mit zul. Achslasten bis 1300 kg (Fzg.-Schein, Ziff. 16 bzw. Zulassungsbescheinigung Feld 8). Abschlüsse der Tragfähigkeit aufgrund der Bauartbedingten Höchstgeschwindigkeit (Fzg.-Schein, Ziff. 6 bzw. Zulassungsbescheinigung Feld T) sind zu berücksichtigen.

Anlage 10 zum Prüfbericht Nr. **55028716** (4. Ausfertigung)
 Prüfgegenstand
 Hersteller

 PKW-Sonderrad 8J x18H2 Typ SPL 808
 Superior Industries Leichtmetallräder Germany GmbH

Seite 16 von 18

T94 Reifen (LI 94) nur zulässig für Fahrzeuge mit zul. Achslasten bis 1340 kg (Fzg.-Schein, Ziff. 16 bzw. Zulassungsbescheinigung Feld 8). Abschläge der Tragfähigkeit aufgrund der Bauartbedingten Höchstgeschwindigkeit (Fzg.-Schein, Ziff. 6 bzw. Zulassungsbescheinigung Feld T) sind zu berücksichtigen.

T95 Reifen (LI 95) nur zulässig für Fahrzeuge mit zul. Achslasten bis 1380 kg (Fzg.-Schein, Ziff. 16 bzw. Zulassungsbescheinigung Feld 8). Abschläge der Tragfähigkeit aufgrund der Bauartbedingten Höchstgeschwindigkeit (Fzg.-Schein, Ziff. 6 bzw. Zulassungsbescheinigung Feld T) sind zu berücksichtigen.

T97 Reifen (LI 97) nur zulässig für Fahrzeuge mit zul. Achslasten bis 1460 kg (Fzg.-Schein, Ziff. 16 bzw. Zulassungsbescheinigung Feld 8). Abschläge der Tragfähigkeit aufgrund der Bauartbedingten Höchstgeschwindigkeit (Fzg.-Schein, Ziff. 6 bzw. Zulassungsbescheinigung Feld T) sind zu berücksichtigen.

V18 Bei Verwendung verschiedener Reifengrößen an Vorder- und Hinterachse sind folgende Reifenkombinationen, sofern die Reifengrößen in der Spalte "Reifen" aufgeführt sind, möglich:

	Vorderachse	Hinterachse
Nr. 1	205/40R18	225/35R18
Nr. 2	205/45R18	225/40R18
Nr. 3	215/40R18	245/35R18, 255/35R18
Nr. 4	215/45R18	235/40R18, 245/40R18
Nr. 5	215/55R18	235/50R18
Nr. 6	225/40R18	245/35R18, 255/35R18, 265/35R18, 285/30R18, 295/30R18
Nr. 7	225/45R18	245/40R18, 255/40R18, 275/35R18, 285/35R18
Nr. 8	225/50R18	245/45R18, 255/45R18
Nr. 9	235/40R18	255/35R18, 265/35R18, 275/35R18, 315/30R18
Nr. 10	235/45R18	255/40R18, 265/40R18, 275/40R18, 295/35R18
Nr. 11	235/50R18	255/45R18, 285/40R18
Nr. 12	235/60R18	255/55R18, 285/50R18
Nr. 13	245/35R18	255/35R18
Nr. 14	245/40R18	255/40R18, 265/35R18, 275/35R18, 285/35R18
Nr. 15	245/45R18	265/40R18, 275/40R18, 285/40R18
Nr. 16	245/50R18	275/45R18
Nr. 17	255/40R18	285/35R18, 295/35R18
Nr. 18	255/45R18	275/40R18, 285/40R18
Nr. 19	255/50R18	285/45R18
Nr. 20	255/55R18	285/50R18
Nr. 21	265/35R18	295/30R18, 315/30R18

Es sind nur Reifen eines Herstellers und achsweise eines Profiltyps zulässig, für die der Reifen- oder Fahrzeughersteller die Eignung für das jeweilige Fahrzeug bestätigt. Diese Bestätigung ist vom Führer des Fahrzeugs mitzuführen.

Anlage 10 zum Prüfbericht Nr. **55028716** (4. Ausfertigung)Prüfgegenstand
HerstellerPKW-Sonderrad 8J x18H2 Typ SPL 808
Superior Industries Leichtmetallräder Germany GmbH

Seite 17 von 18

VL8 Bei Verwendung verschiedener Reifengrößen an Vorder- und Hinterachse sind folgende Reifenkombinationen, sofern die Reifengrößen in der Spalte "Reifen" aufgeführt sind, möglich:

	Vorderachse	Hinterachse
Nr. 1	225/40R18	245/40R18, 255/40R18, 275/35R18, 285/35R18
Nr. 2	235/40R18	245/40R18, 255/40R18, 285/35R18
Nr. 3	245/35R18	265/35R18

Es sind nur Reifen eines Herstellers und achsweise eines Profiltyps zulässig, für die der Reifen- oder Fahrzeughersteller die Eignung für das jeweilige Fahrzeug bestätigt. Diese Bestätigung ist vom Führer des Fahrzeugs mitzuführen.

Ver Die Rad-/Reifen-Kombination ist zulässig für Fahrzeugausführungen der Karosserieform Minivan (z.B. Verso, Gran, ...)

Y84 Die Rad-/Reifen-Kombination ist zulässig für 3-türige Fahrzeugausführungen der Karosserieform Fließheck.

Y85 Die Rad-/Reifen-Kombination ist zulässig für 5-türige Fahrzeugausführungen der Karosserieform Schräghecklimousine (Fließheck).

Z49 An Achse 2 ist der Kantenschutz an der Radhausausschnittkante (Gummi- bzw. Kunststoff-Kederband) zu entfernen.

Prüfort und Prüfdatum

Die Verwendungsprüfung fand am 23. September 2021 in Lambsheim statt.

Anlage 10 zum Prüfbericht Nr. **55028716** (4. Ausfertigung)

Prüfgegenstand
Hersteller

PKW-Sonderrad 8J x18H2 Typ SPL 808
Superior Industries Leichtmetallräder Germany GmbH

Seite 18 von 18

Prüfergebnis

Aufgrund der durchgeführten Prüfungen bestehen keine technischen Bedenken o.g. Sonderräder unter Beachtung der Auflagen und Hinweise zu verwenden.

Die in diesem Gutachten aufgeführten Fahrzeugtypen entsprechen auch nach der Umrüstung den heute gültigen Vorschriften der StVZO. Das Gutachten verliert seine Gültigkeit, wenn sich entsprechende Bauvorschriften der StVZO ändern oder an den Kraftfahrzeugen Änderungen eintreten, die die Begutachtungspunkte beeinflussen.

Das Gutachten umfasst Blatt 1 bis 18 und gilt für Sonderräder ab Herstellungsdatum September 2015.

Der Technische Dienst Typprüfstelle Fahrzeuge/Fahrzeugteile der TÜV Rheinland Kraftfahrt GmbH, Am Grauen Stein, 51105 Köln ist mit seinem Ingenieurzentrum Technologiezentrum Typprüfstelle, Lamsheim für die angewendeten Prüfverfahren vom Kraftfahrt-Bundesamt entsprechend EG-FGV für das Typpergenehmigungsverfahren des KBA unter der Nummer KBA-P 00010-96 benannt.

Lamsheim, 23. September 2021




Tufan

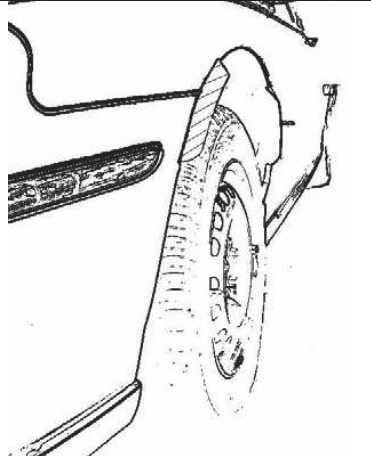
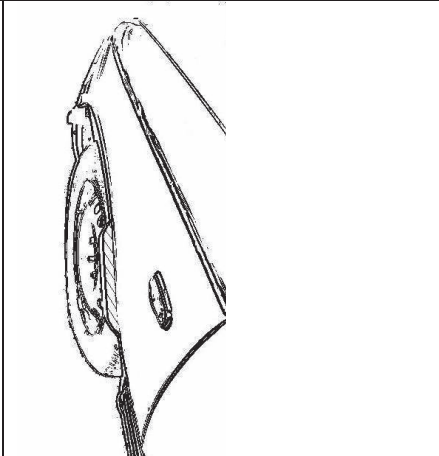

00376620.DOC

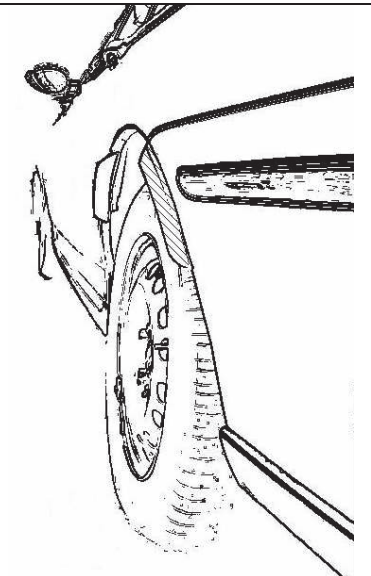
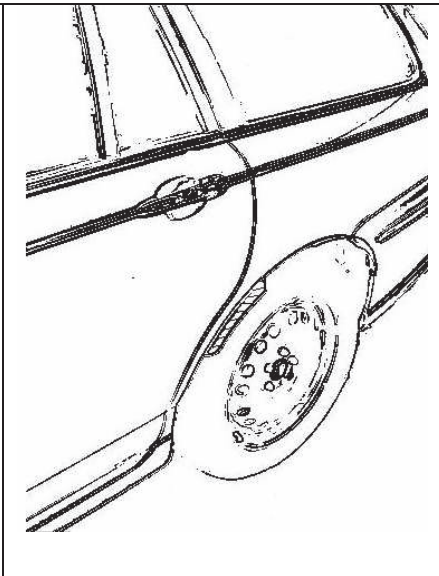
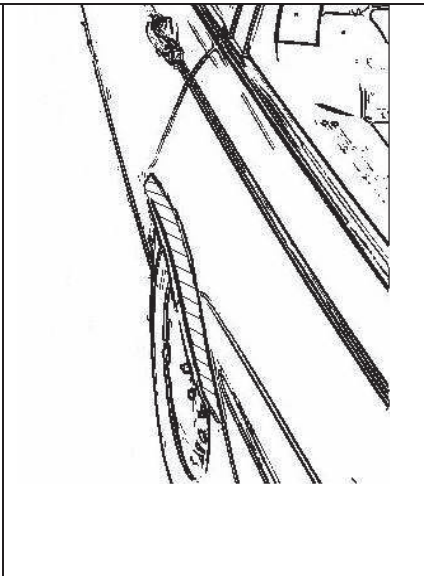
Hinweisblatt „Radabdeckung“

Die nachfolgenden Bilder stellen schematisch dar, wie und an welchen Stellen die Radabdeckung mit Hilfe von Zusatzleisten (schraffiert), die im Fachhandel (auch als Meterware) in verschiedenen Breiten erhältlich sind, gem. den Auflagen

K1a, K1b, K1c und
K2a, K2b, K2c

hergestellt werden können. Die Zusatzleisten sind dauerhaft an die äußeren Kotflügelkanten zu kleben.

Vorderachse		
		
Auflage „K1a“	Auflage „K1b“	Auflage „K1c“
Beispiel für eine Leiste im Bereich 0° bis 30° vor der Radmitte	Beispiel für eine Leiste im Bereich 0° bis 50° hinter der Radmitte	Beispiel für eine Leiste im Bereich von 30° vor bis 50° hinter der Radmitte

Hinterachse		
		
Auflage „K2b“	Auflage „K2a“	Auflage „K2c“
Beispiel für eine Leiste im Bereich 0° bis 50° hinter der Radmitte	Beispiel für eine Leiste im Bereich 0° bis 30° vor der Radmitte	Beispiel für eine Leiste im Bereich von 30° vor bis 50° hinter der Radmitte

Damit Sie lange Freude an Ihren ANZIO Leichtmetallrädern haben, beachten Sie bitte die folgenden Pflegehinweise. Einflüsse wie Bremsstaub, Schmutz, Feuchtigkeit, Salz und Steine lassen sich nicht vermeiden, aber ihre Auswirkung auf die Felgen lässt sich durch sorgfältige Pflege beseitigen oder minimieren.

Reinigungsintervalle

Bleiben Verschmutzungen längere Zeit auf der Felge haften, kann dies zu Dauerschäden führen. Deshalb empfehlen wir Reinigungsintervalle von höchstens zwei Wochen. Dabei sollten die Räder außen und innen gründlich von allen Verschmutzungen befreit werden. In der Winterzeit sollten die Felgen einmal pro Woche gereinigt werden. Kleine Lackschäden sind unbedingt sofort mit Klarlack auszubessern, um eine unterwandernde Korrosion zu vermeiden.

Reinigungsmittel

Warmes Wasser mit Spülmittel oder Auto-Shampoo sind die Mittel der Wahl. Sollten Sie sich für Felgenreiniger entscheiden, beachten Sie unbedingt die Herstellerangaben und die vorgegebene Einwirkzeit. Verzichten Sie auf säure-, laugen- oder alkoholhaltige Reinigungsmittel, da diese den Lack und eventuell auch das Bremssystem in Mitleidenschaft ziehen können.

Reinigungstipps

- 1 Um ein Eintrocknen des Reinigers zu vermeiden, sollten die Felgen bei der Reinigung kalt sein
- 2 Verwenden Sie nur saubere und weiche Schwämme oder Bürsten
- 3 Aggressive Reinigungsgegenstände und -mittel wie Stahlwolle oder Scheuersand sind bei einer Reinigung von Leichtmetallfelgen fehl am Platz
- 4 Falls Sie sich für einen Felgenreiniger entscheiden, überschreiten Sie auf keinen Fall dessen maximale Einwirkzeit
- 5 Nach dem Reinigungsvorgang ist der Reiniger gründlich abzuwaschen
- 6 Zu einer sorgfältigen Reinigung gehören immer auch die Innenseiten
- 7 Bessern Sie Lackschäden sofort aus, um Oxidation zu verhindern
- 8 Mit handelsüblicher Felgenversiegelung sorgen Sie im Übrigen für zusätzlichen Schutz, aber auch hier sind unbedingt die Herstellerangaben zu beachten
- 9 Autowaschanlagen mit härteren Bürsten sollten Sie meiden

Die Nichtbeachtung dieser Pflegehinweise führt nicht zum generellen Verlust der Garantieansprüche, kann aber zu Beschädigungen der Leichtmetallfelgen führen, die nach den vorstehenden Garantiebedingungen nicht unter die Garantie fallen.

Garantiefall bei der so genannten „optischen Radaufbereitung“!

Einige Werkstätten bieten eine optische Rad- oder Felgenaufbereitung an und versprechen damit Schäden am Rad zu reparieren. Dieser Vorgang ist ein schwerer Eingriff in die Beschaffenheit und Festigkeit einer Felge, z. B. durch spanende Verfahren oder starke Erhitzung, und führt deshalb zum Erlöschen der Garantie! Aus Sicherheitsgründen raten wir dringend von der optischen Radaufbereitung ab.

Bad Dürkheim, 13.05.2019

Hersteller:

 SUPERIOR INDUSTRIES

Superior Industries Production Poland Sp. z o.o.
ul. Ignacego Mościckiego 2
37-450 Stalowa Wola
Poland

Tel.: +48 158782502
Fax: +48 158782519
E-Mail: kundenservice@supind.com

WWW.ANZIOWHEELS.COM

To ensure your ANZIO alloy wheels bring you lasting enjoyment, please observe the following instructions. While brake dust, dirt, moisture, salt, stones and other hazards are unavoidable, it is possible to prevent or at least minimize any damage through appropriate wheel care.

Regular cleaning

If dirt remains on the wheel for an extended period, this can lead to permanent damage. For this reason, we recommend regular cleaning, at intervals of no more than two weeks. Thoroughly clean both the outside and the inside of the wheel to remove all dirt. In winter, the wheels should be cleaned once a week. Minor damage (chipping) to the paint finish should be repaired using clear coat (varnish) to prevent corrosion of the underlying, surrounding material (filiform corrosion).

Cleaning agents

We recommend warm water with detergent (dish soap) or car shampoo. If you decide to use specialist wheel cleaner, please strictly observe the manufacturer's instructions, especially regarding application time. Do not use cleaners that contain acids, alkalis or alcohols, as these can negatively impact the paint finish and possibly even the car's braking system.

Advice on cleaning

- 1 When being cleaned, the wheels should be cold to prevent the cleaner from drying out
- 2 Use clean and soft sponges and brushes only
- 3 Do not use aggressive cleaning agents or materials, such as steel wool or scouring sand
- 4 If you decide to use a specialist wheel cleaner, do not under any circumstances exceed the maximum recommended exposure/application time
- 5 Once cleaning is complete, rinse off the cleaner thoroughly
- 6 Thorough cleaning should always include the inner-facing surfaces of the wheel
- 7 Repair damage to the paint finish immediately to prevent oxidation
- 8 Standard wheel sealant can be employed for added protection, but again be sure to comply with the manufacturer's instructions
- 9 Please avoid using car washes that feature rigid or hard brushes

Failure to follow these instructions does not generally nullify the product warranty in its entirety, but can lead to damage to the alloy wheels that, in accordance with the applicable terms and conditions, are not covered by the warranty.

Invalidation of warranty in the event of refurbishment

Some repair shops offer alloy wheel refurbishment, restoration or similar services, and promise to repair damage to the wheel. These services have a serious impact on the wheel's attributes and strength, for example entailing machining or heat treatment. As a result, the use of these or similar services invalidates the product warranty. For safety reasons, we strongly advise against the use of such services.

Bad Dürkheim, Germany, May 13, 2019

Manufacturer:



Superior Industries Production Poland Sp. z o.o.
ul. Ignacego Mościckiego 2
37-450 Stalowa Wola
Poland

Tel.: +48 158782502
Fax: +48 158782519
E-Mail: customerservice@supind.com

Prosimy o konserwowanie Twoich felg aluminiowych ANZIO zgodnie z poniższymi wskazówkami, aby mogły one być źródłem Twojej satysfakcji przez długi czas. Takie czynniki, jak pył z klocków hamulcowych, brud, wilgoć, sól i kamienie, są co prawda nie do uniknięcia, ale staranna konserwacja może usunąć lub zminimalizować skutki ich oddziaływania na felgi.

Interwały czyszczenia

Zanieczyszczenia długo zalegające na felgach mogą prowadzić do trwałych uszkodzeń. Dlatego zalecamy czyszczenie felg przynajmniej raz na dwa tygodnie. Należy przy tym dokładnie usuwać wszystkie zanieczyszczenia zewnętrzne i wewnętrzne. W okresie zimowym felgi należy czyścić raz w tygodniu. Drobne uszkodzenia lakieru należy bezwzględnie natychmiast naprawiać lakierem bezbarwnym, aby zapobiec rozwojowi korozji.

Środki czyszczące

Środkami czyszczącymi z wyboru są ciepła woda ze środkiem myjącym lub szampony samochodowe. Jeżeli zdecydujesz się na stosowanie środka do czyszczenia felg, zwróć koniecznie uwagę na dane producenta i zalecany czas oddziaływania. Nie stosuj środków zawierających kwasy, zasady lub alkohol, ponieważ mogą one uszkodzić lakier i ewentualnie także elementy układu hamulcowego.

Czyszczenie felg - wskazówki konserwacyjne

- 1 Podczas czyszczenia felgi powinny być zimne. Zapobiegnie to zasychaniu środka czyszczącego.
- 2 Do czyszczenia felg używaj tylko czystych i miękkich gąbek lub szczotek.
- 3 Stosowanie przyrządów i środków czyszczących o agresywnym działaniu, jak wełna stalowa lub piasek do szorowania, są niewskazane do czyszczenia felg aluminiowych.
- 4 Jeżeli zdecydujesz się na stosowanie środka do czyszczenia felg, w żadnym wypadku nie przekraczaj jego maksymalnego czasu oddziaływania.
- 5 Po zastosowaniu środka do czyszczenia felg dokładnie splucz go.
- 6 Staranne czyszczenie felg zawsze obejmuje także ich strony wewnętrzne.
- 7 Uszkodzenia lakieru usuwaj natychmiast, aby zapobiec utlenianiu.
- 8 Dostępnym w handlu woskiem do felg możesz zapewnić im dodatkową ochronę, ale także w tym przypadku musisz bezwzględnie przestrzegać wskazówek producenta.
- 9 Unikaj myjni samochodowych z twardszymi szczotkami.

Nieprzestrzeganie powyższych wskazówek nie prowadzi generalnie do utraty uprawnień z tytułu gwarancji, ale może doprowadzić do uszkodzeń felg, które zgodnie z zamieszczonymi wyżej warunkami gwarancji nie są objęte gwarancją.

“Optyczna renowacja felg“ powoduje wygaśnięcie gwarancji

Niektóre warsztaty oferują optyczną renowację kół lub felg i obiecują naprawę uszkodzeń tym sposobem. Takie procesy są poważną, wpływającą na jakość i wytrzymałość felg ingerencją, np. przez obróbkę skrawaniem lub silne rozgrzewanie, i dlatego powodują wygaśnięcie gwarancji! Ze względów bezpieczeństwa z naciskiem odradzamy dokonywanie optycznej renowacji felg.

Bad Dürkheim, 13.05.2019

Producent:

 SUPERIOR INDUSTRIES

Superior Industries Production Poland Sp. z o.o.
ul. Ignacego Mościckiego 2
37-450 Stalowa Wola
Poland

Tel.: +48 158782502
Fax: +48 158782519
E-Mail: customerservice@supind.com

WWW.ANZIOWHEELS.COM