



# Kraftfahrt-Bundesamt

DE-24932 Flensburg

## Allgemeine Betriebserlaubnis (ABE) National Type Approval

ausgestellt von:

**Kraftfahrt-Bundesamt (KBA)**

nach § 22 in Verbindung mit § 20 Straßenverkehrs-Zulassungs-Ordnung (StVZO)  
für einen Typ des folgenden Genehmigungsobjektes

**Sonderräder für Pkw 6 J x 15 H2**

issued by:

**Kraftfahrt-Bundesamt (KBA)**

according to § 22 and 20 Straßenverkehrs-Zulassungs-Ordnung (StVZO) for a type  
of the following approval object

**special wheels for passenger cars 6 J x 15 H2**

Genehmigungsnummer: **50872**  
Approval number:

Erweiterung: **02**  
Extension:

1. Genehmigungsinhaber:  
Holder of the approval:  
**Superior Industries Leichtmetallräder Germany GmbH**  
**DE-67098 Bad Dürkheim**
2. Gegebenenfalls Name und Anschrift des Bevollmächtigten:  
If applicable, name and address of representative:  
**Entfällt**  
**Not applicable**
3. Typbezeichnung:  
Type:  
**SPL 605**



# Kraftfahrt-Bundesamt

DE-24932 Flensburg

2

Genehmigungsnummer: **50872**

Approval number:

Erweiterung: **02**

Extension:

4. Aufgebrachte Kennzeichnungen:  
Identification markings:  
**Hersteller oder Herstellerzeichen**  
**Manufacturer or registered manufacturer's trademark**

**Felgenreöße**  
**Size of the wheel**

**Typ und die Ausführung**  
**Type and version**

**Herstelldatum (Monat und Jahr)**  
**Date of manufacture (month and year)**

**Genehmigungszeichen**  
**Approval identification**

**Einpresstiefe**  
**Inset/outset**

5. Anbringungsstelle der Kennzeichnungen:  
Position of the identification markings:  
**An der Innen- bzw. Außenseite des Rades**  
**On the inside/outside of the wheel**

6. Zuständiger Technischer Dienst:  
Responsible Technical Service:  
**Typprüfstelle Fahrzeuge/Fahrzeugteile der TÜV Rheinland Kraftfahrt GmbH**  
**DE-51105 Köln**

7. Datum des Prüfberichts des Technischen Dienstes:  
Date of test report issued by the Technical Service:  
**25.08.2020**

8. Nummer des Prüfberichts des Technischen Dienstes:  
Number of test report issued by that Technical Service:  
**55048916 (3. Ausfertigung)**



# Kraftfahrt-Bundesamt

DE-24932 Flensburg

3

Genehmigungsnummer: **50872**  
Approval number:

Erweiterung: **02**  
Extension:

9. Verwendungsbereich:  
Range of application:  
**Das Genehmigungsobjekt „Sonderräder für Pkw“ darf nur zur Verwendung gemäß:**  
***The use of the approval object „special wheels for passenger cars“ is restricted to the application listed:***

**Anlage/n zum Prüfbericht**  
**Annex/es of the test report**  
**1, 2**

**3. Ausfertigung**

**unter den angegebenen Bedingungen an den dort aufgeführten bzw. beschriebenen Kraftfahrzeugen feilgeboten werden.**  
***The offer for sale is only allowed on the listed vehicles under the specified conditions.***

10. Bemerkungen:  
Remarks:  
**Für die in dieser ABE freigegebenen Rad/Reifenkombinationen ist die Berichtigung der Zulassungsbescheinigung Teil I gemäß § 13 Fahrzeug-Zulassungsverordnung (FZV) nicht erforderlich.**  
***The correction of the "Zulassungsbescheinigung Teil I" according to § 13 Fahrzeug-Zulassungsverordnung (FZV) is not required for the wheel/tire combinations listed in this ABE.***

**Es gelten die im o.g. Gutachten nebst Anlagen festgehaltenen Angaben.**  
***The indications given in the above mentioned test report including its annexes shall apply.***

**Die Anforderungen des Artikels 31, Absätze 5, 6, 8, 9 und 12 der Richtlinie 2007/46/EG - Verkauf und Inbetriebnahme von Teilen oder Ausrüstungen, von denen ein erhebliches Risiko für das einwandfreie Funktionieren wesentlicher Systeme ausgehen kann - sind sinngemäß erfüllt.**  
***The requirements of Article 31, paragraphs 5, 6, 8, 9 and 12 of directive 2007/46/EC - Sale and entry into service of parts or equipment which are capable of posing a significant risk to the correct functioning of essential systems - are met.***

11. Änderungsabnahme gemäß § 19 (3) StVZO:  
Acceptance test of the modification as per § 19 (3) StVZO:  
**Siehe Prüfbericht**  
**See test report**
12. Die Genehmigung wird **erweitert**  
Approval is **extended**



# Kraftfahrt-Bundesamt

DE-24932 Flensburg

4

Genehmigungsnummer: **50872**

Approval number:

Erweiterung: **02**

Extension:

13. Grund (Gründe) für die Erweiterung der Genehmigung (falls zutreffend):  
Reason(s) for the extension (if applicable):

**Aktualisierung des Verwendungsbereichs**  
**Update of the range of application**

14. Ort: **DE-24932 Flensburg**  
Place:

15. Datum: **03.09.2020**  
Date:

16. Unterschrift: **Im Auftrag**  
Signature:

Jörg Burgkhardt



Anlagen:

Enclosures:

**Gemäß Inhaltsverzeichnis**

**According to index**

Prüfgegenstand  
HerstellerPKW-Sonderrad 6Jx15H2 Typ SPL 605  
Superior Industries Leichtmetallräder Germany GmbH

**Auftraggeber** Superior Industries Leichtmetallräder Germany GmbH  
Gustav-Kirchhoff-Straße 10  
D-67098 Bad Dürkheim  
QM-Nr.: 49 02 0131806

**Prüfgegenstand** PKW-Sonderrad  
Modell Split  
Typ SPL 605  
Radgröße 6Jx15H2  
Zentrierart Mittenzentrierung

Ausführung	Kennzeichnung Rad/ Zentrierring	Lochzahl/ Lochkreis- (mm)/ Mittenloch-ø (mm)	Einpresstiefe (mm)	Radlast (kg)	Abrollumfang (mm)
V7	SPL 605 V7 / ohne Ring	5/100/57,1	38	580	2100

**Kennzeichnungen**

KBA-Nummer 50872  
Herstellerzeichen ANZIO  
Radtyp und Ausführung SPL 605 (s.o.)  
Radgröße 6Jx15H2  
Einpresstiefe ET (s.o.)  
Herstelldatum Monat und Jahr

**Befestigungsmittel**

Nr.	Art der Befestigungsmittel	Bund	Anzugsmoment (Nm)	Schaftlänge (mm)
S01	Serienschraube M14x1,5	Kugel D=26 mm	120	27,5

**Prüfungen**

Entsprechend den Kriterien des VdTÜV Merkblattes 751 (in der jeweils gültigen Fassung) wurden an den im Verwendungsbereich aufgeführten Fahrzeugen Anbau-, Freigängigkeits- und Handlingsprüfungen durchgeführt.

**Verwendungsbereich**

Hersteller Audi  
Seat  
Skoda  
Volkswagen

Spurverbreiterung innerhalb 2%

Handelsbezeichnung Fahrzeug-Typ ABE/EWG-Nr.	kW-Bereich	Reifen	Reifenbezogene Auflagen und Hinweise	Auflagen und Hinweise
Audi A1 Sportback GB e1*2007/46*1892*..	70, 85	185/65R15	A11	A14 A21 A58 B91 Flh KOV Z15 S01
	70, 85	195/60R15	A11	
	70, 85	195/65R15	A12	
	70, 85	205/55R15	A12	
	70, 85	205/60R15	A12	
	70-110	185/65R15	A11 M+S	
	70-110	195/60R15	A11 M+S	
	70-110	205/55R15	A12 M+S	
Audi A1, -/Sportback 8X e1*2007/46*0414*...; e1*2007/46*0509*..	60-110	185/60R15	A13	A14 A21 A58 B88 F23 Flh S01
	60-110	195/55R15	A13	
	60-136	185/60R15	A13 M+S	
	60-136	195/55R15	A13 M+S	
Audi A2 8Z e1*98/14*0131*... e1*2001/116*0131*..	55-81	175/60R15		A12 A14 A21 V15 S01
	55-81	185/55R15		
	55-81	195/50R15		
	55-81	195/55R15		
	55-81	205/50R15	A01 B51 K1a K2b K42	
Audi A3 8L e1*95/54*0042*... e1*98/14*0042*..	132	195/65R15	A13 M+S R09	A14 A21 B03 S01
	66-110	185/65R15	A13 M+S R09	
	66-110	195/65R15	A13	
	66-132	205/60R15	A33	
Seat Ibiza KJ e9*2007/46*3134*..	48-110	185/65R15	A11	A14 A21 A58 Flh S01
	48-110	195/60R15	A01 A12 K2b	
	48-110	195/65R15	A01 A12 K2b	
	48-110	205/55R15	A01 A12 K1a K1b K2b	
	48-110	205/60R15	A01 A12 K1a K1b K2b	
Seat Ibiza / Cordoba 6L e9*98/14*0041*... e9*2001/116*0041*..	44-110	185/55R15	M+S T82 T86	A12 A14 A21 B03 Flh Sth V15 S01
	44-110	195/50R15	T82	
	44-110	195/55R15	R09	
	44-110	205/50R15	A01 K1a K2b	
	44-77	185/55R15	R37 T82 T86	
Seat Ibiza / Ibiza ST 6J, 6JN e9*2001/116*0067*... e9*2007/46*0001*... - incl. Facelift 2012 - incl. Facelift 2015	44-103	175/65R15	A13 R37	A14 A21 Car Flh V15 S01
	44-103	185/55R15	A13 R37 T81 T82	
	44-110	185/60R15	A13	
	44-110	195/55R15	A12	
	44-110	205/50R15	A12	
	44-110	205/50R15	A12	
	44-110	205/55R15	A12	
Seat Ibiza Cupra 6J e9*2001/116*0067*..	132	185/60R15	A13	A14 A21 B03 B88 B91 Flh S01
	132	195/55R15	A12	
	132	205/50R15	A12	
	132	205/55R15	A12	
Seat Toledo NH e11*2007/46* 0251*00-19; e11*2007/46*252*...; e8*2007/46*0321*..	55-70	175/60R15	A33 R37 T81	A14 A21 A58 Lim V15 S01
	55-70	175/65R15	A33 R37	
	55-92	185/55R15	A33	
	55-92	185/60R15	A33	
	55-92	195/55R15	A90	
	55-92	205/50R15	A12	
	55-92	205/55R15	A12	

Handelsbezeichnung Fahrzeug-Typ ABE/EWG-Nr.	kW-Bereich	Reifen	Reifenbezogene Auflagen und Hinweise	Auflagen und Hinweise
Seat Toledo / Leon 1M e9*97/27*0026*.. e9*98/14*0026*..	50-110	195/65R15	A13	A14 A21 B03 Flh Lim S01
	50-110	205/60R15	A33	
Skoda Fabia 5J e11*2001/116* 0291*00-42; e11*2007/46* 0013*00-19	44-77	185/55R15	A90 T81 T82 T85	A14 A21 Car Flh V15 S01
	44-77	185/60R15	A01 A12 G03	
	44-77	185/60R15	A12 R09	
	44-77	195/50R15	A12 T82 T83	
	44-77	195/55R15	A12	
	44-77	205/50R15	A01 A12 K1a K1b K2b	
Skoda Fabia 5J e11*2001/116* 0291*43-55; e11*2007/46* 0013*20-.. e8*2007/46*0319*.. ab MJ 2015 (6V)	44-70	175/60R15	A33 R37	A14 A21 A58 Car Flh KOV S01
	44-70	175/65R15	A33 R37	
	44-92	185/55R15	A33	
	44-92	185/60R15	A33	
	44-92	195/55R15	A91	
	44-92	205/50R15	A01 A12 K2b	
Skoda Fabia 6Y e11*98/14*0123*..	37-96	185/55R15	T81 T82 T85	A12 A14 A21 B03 Car Flh Sth V15 S01
	37-96	195/50R15	T82 T83	
	37-96	205/50R15	A01 K1c K2b K46	
Skoda Fabia RS 5J e11*2001/116* 0291*27-42	132	185/55R15	A90 M+S T85	A14 A21 B88 Flh S01
	132	195/50R15	A12 M+S T83	
	132	195/55R15	A12 M+S	
	132	205/50R15	A01 A12 K1a K1b K2b M+S	
Skoda Octavia (I) 1U e11*95/54*0066*.. e11*2001/116*0066*; e11*2007/46*0011*..	44-110	195/65R15	A13	A14 A21 B03 Car Lim S01
	44-110	205/60R15	A33	
Skoda Praktik 5J N083; e11*2007/46*0013*..	51-66	185/55R15	A13 T82 T85 T86	A14 A21 A58 S01
	51-66	185/60R15	A12	
	51-66	195/50R15	A12 T82 T83	
	51-66	195/55R15	A12	
	51-66	205/50R15	A01 A12 K2b K44	
Skoda Rapid NH e11*2007/46* 0250*00-20; e11*2007/46*0249*.. e8*2007/46*0320*..	55-70	175/60R15	A33 R37 T81	A14 A21 A58 Lim V15 S01
	55-70	175/65R15	A33 R37	
	55-92	185/55R15	A33	
	55-92	185/60R15	A33	
	55-92	195/55R15	A90	
	55-92	205/50R15	A12	
	55-92	205/55R15	A12	
Skoda Rapid Spaceback NH e11*2007/46* 0250*00-20; e8*2007/46*0320*..	55-70	175/60R15	A33 R37 T81	A14 A21 A58 Flh V15 S01
	55-70	175/65R15	A33 R37	
	55-92	185/55R15	A33	
	55-92	185/60R15	A33	
	55-92	195/55R15	A90	
	55-92	205/50R15	A12	

Handelsbezeichnung Fahrzeug-Typ ABE/EWG-Nr.	kW-Bereich	Reifen	Reifenbezogene Auflagen und Hinweise	Auflagen und Hinweise
Skoda Roomster 5J e11*2001/116*0291*; e11*2007/46*0013*..	47-77	185/55R15	A13 T82 T86	A14 A21 A58 Npf S01
	47-77	185/60R15	A12	
	47-77	195/50R15	A12 T82 T83	
	47-77	195/55R15	A12	
	47-77	205/50R15	A01 A12 K2b K44	
Skoda Roomster Scout 5J e11*2001/116*0291*; e11*2007/46*0013*..	55-77	185/55R15	A13 M+S T81 T82 T85	A14 A21 A58 KMV S01
	55-77	185/60R15	A12	
	55-77	195/55R15	A12	
	55-77	205/50R15	A12	
Skoda Scala NW e8*2007/46*0349*..	70,85	195/65R15	A33	A14 A21 A58 Flh Z15 S01
	70,85	205/60R15	A12	
	70,85	215/60R15	A12	
VW Beetle, -/Cabrio 9C, 1Y e1*97/27,98/14, 2001/116*0106*... e1*2001/116*0205*..	55-110	195/65R15	A13	A14 A21 B03 Cbo Flh S01
	55-110	205/60R15	A12	
VW Cross Polo 6R e1*2001/116*0510*.. - incl. Facelift 2014	51-77	175/65R15	A13 R37	A14 A21 Flh KMV V15 S01
	51-77	185/55R15	A13 R37 T81 T82 T85	
	51-81	185/60R15	A13	
	51-81	195/55R15	A12	
	51-81	205/50R15	A12	
	51-81	205/55R15	A12	
VW Fox 5Z e1*2001/116*0301*..	40-55	185/55R15		A12 A14 A21 Flh Npf V15 S01
	40-55	195/50R15	A01 K1a K2b	
	40-55	195/55R15	A01 K1a K2b	
	40-55	205/50R15	A01 K1a K1b K2b	
VW Golf (IV), Bora 1J e1*96/79, 98/14, 2001/116*0071*..	50-110	195/65R15	A11	A14 A21 B03 Car Flh Sth S01
	50-110	205/60R15	A33	
VW Polo (IV) 9N e1*98/14*0174*... e1*2001/116*0174*..	40-110	185/55R15	M+S T82 T86	A12 A14 A21 Flh Npf Sth V15 S01
	40-110	195/50R15	M+S T82 T83	
	40-110	195/55R15	R09	
	40-110	205/50R15	A01 K1a K2b	
	40-77	185/55R15	R37 T82 T86	
	40-77	195/50R15	T82 T83	
	40-96	195/55R15	A01 G03	
VW Polo (IV) - Fun/Cross- 9N e1*2001/116*0174*..	40-77	185/60R15	A13 M+S	A14 A21 Flh KMV S01
	40-77	195/55R15	A12 M+S	
	40-77	205/50R15	A12 M+S	



Handelsbezeichnung Fahrzeug-Typ ABE/EWG-Nr.	kW-Bereich	Reifen	Reifenbezogene Auflagen und Hinweise	Auflagen und Hinweise
VW Polo (V) 6R e1*2001/116*0510*.. e1*2007/46*0486*.. - incl. Facelift 2014	44-103	175/65R15	A13 R37	A14 A21 Flh Npf V15 S01
	44-103	185/55R15	A13 R37 T82 T86	
	44-103	185/60R15	A13	
	44-103	195/55R15	A12	
	44-103	205/50R15	A01 A12 K2b	
	44-103	205/55R15	A01 A12 K2b	
	44-110	185/60R15	A13 M+S	
	44-110	195/55R15	A12 M+S	
	44-110	205/50R15	A01 A12 K2b M+S	
VW Polo (VI) AW e1*2007/46*1783*..	48-110	185/65R15	A11	A14 A21 A58 Flh S01
	48-110	195/60R15	A33	
	48-110	195/65R15	A12	
	48-110	205/55R15	A01 A12 K1a K1b K2b	
	48-110	205/60R15	A01 A12 K1a K1b K2b	
VW Polo GTI (V) 6R e1*2001/116*0510*.. - incl. Facelift 2014	132	185/60R15	A13 M+S	A14 A21 B03 B88 Flh Npf S01
	132	195/55R15	A12 M+S	
	132	205/50R15	A01 A12 K2b M+S	
	132	205/55R15	A01 A12 K2b M+S	

**Allgemeine Hinweise**

Im Fahrzeug vorgeschriebene Fahrzeugsysteme, z. B. Reifendruckkontrollsysteme, müssen nach Anbau der Räder funktionsfähig bleiben.

Wird eine in diesem Gutachten aufgeführte Reifengröße verwendet, die nicht bereits in den Fahrzeugpapieren (u. a. Fahrzeugschein, Zulassungsbescheinigung I oder COC-Papier) genannt ist, so sind die Angaben über die Reifengröße in den Fahrzeugpapieren (Fahrzeugschein bzw. -brief, Zulassungsbescheinigung I) durch die Zulassungsstelle berichtigen zu lassen. Diese Berichtigung ist dann nicht erforderlich, wenn die ABE des Sonderrades eine Freistellung von der Pflicht zur Berichtigung der Fahrzeugpapiere enthält.

Die mindestens erforderlichen Geschwindigkeitsbereiche (mit Ausnahme der M+S-Profile) und Tragfähigkeiten der zu verwendenden Reifen sind den Fahrzeugpapieren (Fahrzeugbrief und -schein, Zulassungsbescheinigung I) zu entnehmen. Abschläge der Tragfähigkeit aufgrund der Fahrzeughöchstgeschwindigkeit sind zu berücksichtigen.

Fahrzeughöchst- geschwindigkeit	Tragfähigkeit (%) Geschwindigkeitssymbol (GSY)		
	V	W	Y
210 km/h	100%	100%	100%
220 km/h	97%	100%	100%
230 km/h	94%	100%	100%
240 km/h	91%	100%	100%
250 km/h	-	95%	100%
260 km/h	-	90%	100%
270 km/h	-	85%	100%
280 km/h	-	-	95%
290 km/h	-	-	90%
300 km/h	-	-	85%

Ferner sind nur Reifen einer Bauart und achsweise eines Reifentyps zulässig. Bei Verwendung unterschiedlicher Reifentypen auf Vorder- und Hinterachse sind die Hinweise des Fahrzeug- und / oder Reifenherstellers zu beachten.

Das Fahrwerk und die Bremsaggregate müssen, mit Ausnahme der in der entsprechenden Auflage aufgeführten Umrüstmaßnahmen, dem Serienstand entsprechen. Die Zulässigkeit weiterer Veränderungen ist gesondert zu beurteilen.

Wird das serienmäßige Ersatzrad verwendet, soll mit mäßiger Geschwindigkeit und nicht länger als erforderlich gefahren werden. Es müssen die serienmäßigen Befestigungsteile verwendet werden. Bei Fahrzeugen mit Allradantrieb darf nur ein Ersatzrad mit gleicher Reifengröße bzw. gleichem Abrollumfang verwendet werden.

Die Bezieher der Räder sind darauf hinzuweisen, dass der vom Reifenhersteller vorgeschriebene Reifenfülldruck zu beachten ist.

### **Spezielle Auflagen und Hinweise**

**A01** Nach Durchführung der Technischen Änderung ist das Fahrzeug unter Vorlage der vorliegenden ABE unverzüglich einem amtlich anerkannten Sachverständigen oder Prüfer für den Kraftfahrzeugverkehr oder einem Prüfer einer Überwachungsorganisation nach Nummer 4 der Anlage VIIIb zur StVZO zur Durchführung und Bestätigung der in der ABE vorgeschriebenen Änderungsabnahme vorzuführen.

**A11** Es dürfen nur feingliedrige bzw. die lt. Betriebsanleitung/Handbuch vorgeschriebenen Schneeketten an den laut Betriebsanleitung/Handbuch dafür vorgesehenen Achsen verwendet werden.

**A12** Die Verwendung von Schneeketten ist nicht zulässig.

**A13** Es dürfen nur feingliedrige Schneeketten, die nicht mehr als 15 mm einschließlich Kettenschloss auftragen, an der Vorderachse verwendet werden.

**A14** Zum Auswuchten der Räder dürfen an der Felgenaußenseite nur Klebegewichte unterhalb der Felgenschulter oder des Tiefbettes angebracht werden. Bei Anbringung der Klebegewichte im Felgenbett ist auf einen Mindestabstand von 2 mm zum Bremsattel zu achten.

**A21** Es sind nur schlauchlose Reifen zulässig. Werden keine Ventile mit TPMS-Sensoren verwendet, sind Metallschraubventile mit Befestigung von außen zulässig. Bei Verwendung bis zu einer Höchstgeschwindigkeit von 210 km/h (bauartbedingte Höchstgeschwindigkeit, Fzg.-Schein, Ziff. 6 bzw. Zulassungsbescheinigung Feld T oder bei Verwendung von Winterreifen mit Geschwindigkeitssymbol Q, R, S, T oder H) sind auch Gummiventile zulässig. Werden Ventile mit TPMS-Sensoren verwendet, so sind die Hinweise und Vorgaben der Hersteller zu beachten. Die Ventile und Sensoren müssen für den vorgeschriebenen Luftdruck und die Höchstgeschwindigkeit geeignet sein. Die Ventile müssen den Normen E.T.R.T.O., DIN oder Tire and Rim entsprechen und dürfen nicht über den Felgenrand hinausragen.

**A33** Es dürfen nur feingliedrige Schneeketten, die nicht mehr als 12 mm einschließlich Kettenschloss auftragen, an der Vorderachse verwendet werden.

**A58** Rad-Reifen-Kombination(en) nicht zulässig an Fahrzeugen mit Allradantrieb.

**A90** Es dürfen nur feingliedrige Schneeketten, die nicht mehr als 9 mm einschließlich Kettenschloss auftragen, an den laut Betriebsanleitung dafür vorgesehenen Achsen verwendet werden.

**A91** Es dürfen nur feingliedrige Schneeketten, die nicht mehr als 10 mm einschließlich Kettenschloss auftragen, an den laut Betriebsanleitung dafür vorgesehenen Achsen verwendet werden.

**B03** Die Zulässigkeit der Sonderräder ist nicht geprüft für Fahrzeuge, die serienmäßig ausschließlich mit größeren und/oder breiteren Serienrädern für Sommerbereifung (nicht M+S Reifen) ausgerüstet sind (u. a. Fahrzeugschein, Zulassungsbescheinigung I, COC-Papier oder Bedienungsanleitung).

**B51** Auf einen ausreichenden Abstand (mindestens 6 mm) der Rad- / Reifenkombination zum Bremsschlauch, zur Verschleißanzeige oder zum ABS-Kabel bzw. deren Halterungen ist zu achten.

**B88** Räder nur zulässig an Fahrzeugausführungen mit Bremsscheibendurchmesser max. 288 mm an Achse 1.

**B91** Aufgrund fehlender Freigängigkeit zur Bremsanlage sind die Räder nicht zulässig an Fahrzeugen mit Bremsscheibendurchmesser 312 mm an Achse 1.

**Car** Die Rad/Reifen-Kombination ist zulässig für Fahrzeugausführungen der Karosserieform Kombilimousine (Avant, Break, Caravan, Kombi, Station-Wagon, Tourer, Turnier, Touring,..).

**Cbo** Die Rad-/Reifen-Kombination ist zulässig für Fahrzeugausführungen der Karosserieform Cabrio-Limousine, Roadster.

**F23** Rad/Reifen-Kombination nur für Fahrzeugausführungen mit Verbundlenkerhinterachse.

**F1h** Die Rad-/Reifen-Kombination ist zulässig für Fahrzeugausführungen der Karosserieform Schräghecklimousine (Fließheck, 3-türig und 5-türig).

**G03** Weicht der Abrollumfang dieser Reifengröße von den Abrollumfängen der serienmäßigen Reifengrößen (u. a. Fahrzeugschein, Zulassungsbescheinigung I, COC-Papier oder Bedienungsanleitung) ab, ist der Nachweis zu erbringen, dass die Anzeige des Geschwindigkeitsmessers und Wegstreckenzählers innerhalb der Toleranzen (75/443/EWG, ECE-R39, § 57 StVZO) liegt. Wird die Anzeige angeglichen, sind die in den Fahrzeugpapieren (u. a. Fahrzeugschein, Zulassungsbescheinigung I oder COC-Papier) eingetragenen Reifengrößen zu überprüfen.

**K1a** Die Radabdeckung an Achse 1 ist durch Ausstellen der Frontschürze und des Kotflügels oder durch Anbau von dauerhaft befestigten Karosserieteilen im Bereich 0° bis 30° vor Radmitte herzustellen. Die gesamte Breite der Rad-/Reifenkombination muss, unter Beachtung des maximal möglichen Betriebsmaßes des Reifens (1,04-fache der Nennbreite des Reifens), in dem oben genannten Bereich abgedeckt sein.

**K1b** Die Radabdeckung an Achse 1 ist durch Ausstellen des Kotflügels oder durch Anbau von dauerhaft befestigten Karosserieteilen im Bereich 0° bis 50° hinter Radmitte herzustellen. Die gesamte Breite der Rad-/Reifenkombination muss, unter Beachtung des maximal möglichen Betriebsmaßes des Reifens (1,04-fache der Nennbreite des Reifens), in dem oben genannten Bereich abgedeckt sein.

**K1c** Die Radabdeckung an Achse 1 ist durch Ausstellen der Frontschürze und des Kotflügels oder durch Anbau von dauerhaft befestigten Karosserieteilen im Bereich 30° vor bis 50° hinter Radmitte herzustellen. Die gesamte Breite der Rad-/Reifenkombination muss, unter Beachtung des maximal möglichen Betriebsmaßes des Reifens (1,04-fache der Nennbreite des Reifens), in dem oben genannten Bereich abgedeckt sein.

**K2b** Die Radabdeckung an Achse 2 ist durch Ausstellen der Heckschürze und des Kotflügels oder durch Anbau von dauerhaft befestigten Karosserieteilen im Bereich 0° bis 50° hinter Radmitte herzustellen. Die gesamte Breite der Rad-/Reifenkombination muss, unter Beachtung des maximal möglichen Betriebsmaßes des Reifens (1,04-fache der Nennbreite des Reifens), in dem oben genannten Bereich abgedeckt sein.

**K42** An Achse 2 ist durch Nacharbeiten der Radhausauschnittkanten eine ausreichende Freigängigkeit der Rad-Reifenkombination herzustellen.

**K44** An Achse 2 ist durch Aufweiten der Kotflügel bzw. inneren Seitenteile eine ausreichende Freigängigkeit der Rad-Reifenkombination herzustellen.

**K46** An Achse 2 ist durch Nacharbeiten der Radhausinnenkotflügel, Kunststoffeinsätze bzw. deren Befestigungsteile eine ausreichende Freigängigkeit der Rad-Reifenkombination herzustellen.

**KMV** Betrifft nur Fahrzeugvarianten mit serienmäßigen Kunststoffverbreiterungen bzw. mit zusätzlichen Kotflügelverbreiterungen (Radlaufleisten).

**KOV** Betrifft nur Fahrzeugvarianten ohne serienmäßige Kunststoffverbreiterungen bzw. ohne zusätzliche Kotflügelverbreiterungen (Radlaufleisten).

**Lim** Die Rad-/Reifen-Kombination ist zulässig für Fahrzeugausführungen der Karosserieform Limousine.

**M+S** Diese Reifengröße ist nur zulässig als M+S-Bereifung.

**Npf** Rad-Reifen-Kombination(en) nicht zulässig für Fahrzeugausführungen Fun, Cross, Scout, usw. (Fahrzeugvarianten mit Radlaufverbreiterungen).

**R09** Diese Reifengröße ist nur zulässig, wenn sie bereits als Serienbereifung freigegeben ist (Fahrzeugschein, Zulassungsbescheinigung I oder COC-Papier).

**R37** Diese Reifengröße ist nicht geprüft für Fahrzeuge, die serienmäßig ausschließlich mit größeren und/oder breiteren Reifengrößen (u. a. Fahrzeugschein, Zulassungsbescheinigung I, COC-Papier oder Bedienungsanleitung) ausgerüstet sind.

**S01** Zur Befestigung der Räder dürfen nur die serienmäßigen Befestigungsmittel Nr. S01 (siehe Seite 1) verwendet werden.

**Sth** Die Rad-/Reifen-Kombination ist zulässig für Fahrzeugausführungen der Karosserieform Stufenheck.

**T81** Reifen (LI 81) nur zulässig für Fahrzeuge mit zul. Achslasten bis 924 kg (Fzg.-Schein, Ziff. 16 bzw. Zulassungsbescheinigung Feld 8). Abschläge der Tragfähigkeit aufgrund der Bauartbedingten Höchstgeschwindigkeit (Fzg.-Schein, Ziff. 6 bzw. Zulassungsbescheinigung Feld T) sind zu berücksichtigen.

**T82** Reifen (LI 82) nur zulässig für Fahrzeuge mit zul. Achslasten bis 950 kg (Fzg.-Schein, Ziff. 16 bzw. Zulassungsbescheinigung Feld 8). Abschläge der Tragfähigkeit aufgrund der Bauartbedingten Höchstgeschwindigkeit (Fzg.-Schein, Ziff. 6 bzw. Zulassungsbescheinigung Feld T) sind zu berücksichtigen.

**T83** Reifen (LI 83) nur zulässig für Fahrzeuge mit zul. Achslasten bis 974 kg (Fzg.-Schein, Ziff. 16 bzw. Zulassungsbescheinigung Feld 8). Abschläge der Tragfähigkeit aufgrund der Bauartbedingten Höchstgeschwindigkeit (Fzg.-Schein, Ziff. 6 bzw. Zulassungsbescheinigung Feld T) sind zu berücksichtigen.

**T85** Reifen (LI 85) nur zulässig für Fahrzeuge mit zul. Achslasten bis 1030 kg (Fzg.-Schein, Ziff. 16 bzw. Zulassungsbescheinigung Feld 8). Abschläge der Tragfähigkeit aufgrund der Bauartbedingten Höchstgeschwindigkeit (Fzg.-Schein, Ziff. 6 bzw. Zulassungsbescheinigung Feld T) sind zu berücksichtigen.

**T86** Reifen (LI 86) nur zulässig für Fahrzeuge mit zul. Achslasten bis 1060 kg (Fzg.-Schein, Ziff. 16 bzw. Zulassungsbescheinigung Feld 8). Abschläge der Tragfähigkeit aufgrund der Bauartbedingten Höchstgeschwindigkeit (Fzg.-Schein, Ziff. 6 bzw. Zulassungsbescheinigung Feld T) sind zu berücksichtigen.

**V15** Bei Verwendung verschiedener Reifengrößen an Vorder- und Hinterachse sind folgende Reifenkombinationen, sofern die Reifengrößen in der Spalte "Reifen" aufgeführt sind, möglich:

	Vorderachse	Hinterachse
Nr. 1	175/55R15	195/50R15
Nr. 2	185/55R15	205/50R15, 215/45R15
Nr. 3	195/50R15	205/50R15, 215/45R15
Nr. 4	205/55R15	225/50R15
Nr. 5	205/65R15	225/60R15
Nr. 6	235/70R15	275/60R15

Es sind nur Reifen eines Herstellers und achsweise eines Profiltyps zulässig, für die der Reifen- oder Fahrzeughersteller die Eignung für das jeweilige Fahrzeug bestätigt. Diese Bestätigung ist vom Führer des Fahrzeugs mitzuführen.

**Z15** Diese Rad-Reifen-Kombinationen sind zulässig bei Fahrzeugen mit 15-Zoll-Serien-Reifengrößen (u. a. Fahrzeugschein, Zulassungsbescheinigung I, COC-Papier oder Bedienungsanleitung).

#### Prüfort und Prüfdatum

Die Verwendungsprüfung fand am 21. August 2020 in Lamsheim statt.

### Prüfergebnis

Aufgrund der durchgeführten Prüfungen bestehen keine technischen Bedenken o.g. Sonderräder unter Beachtung der Auflagen und Hinweise zu verwenden.

Die in diesem Gutachten aufgeführten Fahrzeugtypen entsprechen auch nach der Umrüstung den heute gültigen Vorschriften der StVZO. Das Gutachten verliert seine Gültigkeit, wenn sich entsprechende Bauvorschriften der StVZO ändern oder an den Kraftfahrzeugen Änderungen eintreten, die die Begutachtungspunkte beeinflussen.

Das Gutachten umfasst Blatt 1 bis 10 und gilt für Sonderräder ab Herstellungsdatum März 2016.

Der Technische Dienst Typprüfstelle Fahrzeuge/Fahrzeugteile der TÜV Rheinland Kraftfahrt GmbH, Am Grauen Stein, 51105 Köln ist mit seinem Ingenieurzentrum Technologiezentrum Typprüfstelle, Lamsheim für die angewendeten Prüfverfahren vom Kraftfahrt-Bundesamt entsprechend EG-FGV für das Typpgenehmigungsverfahren des KBA unter der Nummer KBA-P 00010-96 benannt.

Lamsheim, 21. August 2020



Tufan

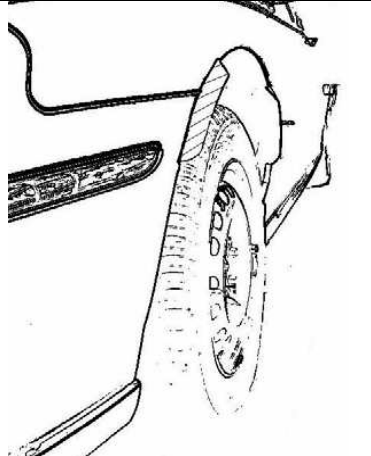
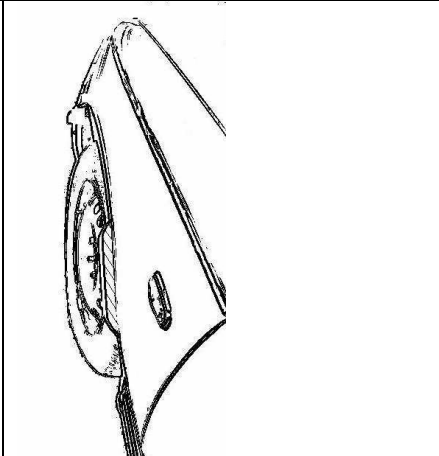

00349289.DOC

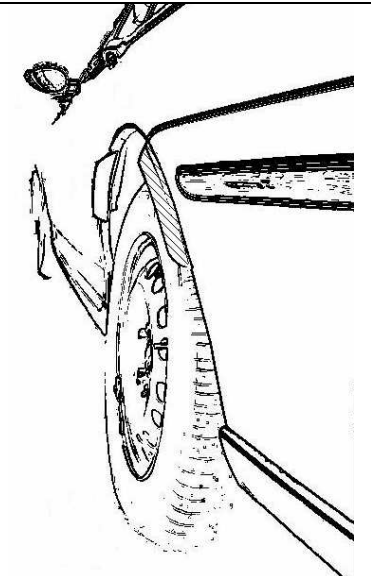
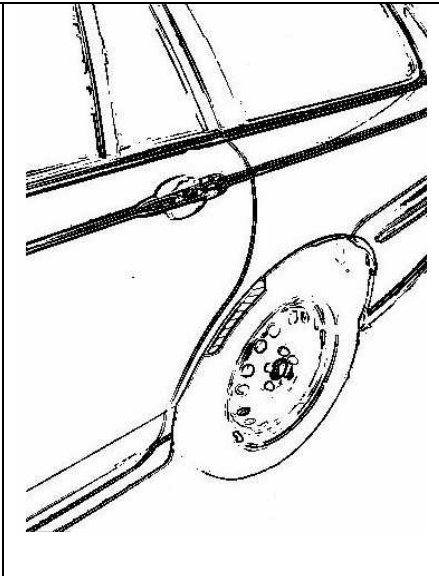

## Hinweisblatt „Radabdeckung“

Die nachfolgenden Bilder stellen schematisch dar, wie und an welchen Stellen die Radabdeckung mit Hilfe von Zusatzleisten (schraffiert), die im Fachhandel (auch als Meterware) in verschiedenen Breiten erhältlich sind, gem. den Auflagen

K1a, K1b, K1c und  
K2a, K2b, K2c

hergestellt werden können. Die Zusatzleisten sind dauerhaft an die äußeren Kotflügelkanten zu kleben.

<b>Vorderachse</b>		
		
<b>Auflage „K1a“</b>	<b>Auflage „K1b“</b>	<b>Auflage „K1c“</b>
Beispiel für eine Leiste im Bereich 0° bis 30° vor der Radmitte	Beispiel für eine Leiste im Bereich 0° bis 50° hinter der Radmitte	Beispiel für eine Leiste im Bereich von 30° vor bis 50° hinter der Radmitte

<b>Hinterachse</b>		
		
<b>Auflage „K2b“</b>	<b>Auflage „K2a“</b>	<b>Auflage „K2c“</b>
Beispiel für eine Leiste im Bereich 0° bis 50° hinter der Radmitte	Beispiel für eine Leiste im Bereich 0° bis 30° vor der Radmitte	Beispiel für eine Leiste im Bereich von 30° vor bis 50° hinter der Radmitte

Damit Sie lange Freude an Ihren ANZIO Leichtmetallrädern haben, beachten Sie bitte die folgenden Pflegehinweise. Einflüsse wie Bremsstaub, Schmutz, Feuchtigkeit, Salz und Steine lassen sich nicht vermeiden, aber ihre Auswirkung auf die Felgen lässt sich durch sorgfältige Pflege beseitigen oder minimieren.

## Reinigungsintervalle

Bleiben Verschmutzungen längere Zeit auf der Felge haften, kann dies zu Dauerschäden führen. Deshalb empfehlen wir Reinigungsintervalle von höchstens zwei Wochen. Dabei sollten die Räder außen und innen gründlich von allen Verschmutzungen befreit werden. In der Winterzeit sollten die Felgen einmal pro Woche gereinigt werden. Kleine Lackschäden sind unbedingt sofort mit Klarlack auszubessern, um eine unterwandernde Korrosion zu vermeiden.

## Reinigungsmittel

Warmes Wasser mit Spülmittel oder Auto-Shampoo sind die Mittel der Wahl. Sollten Sie sich für Felgenreiniger entscheiden, beachten Sie unbedingt die Herstellerangaben und die vorgegebene Einwirkzeit. Verzichten Sie auf säure-, laugen- oder alkoholhaltige Reinigungsmittel, da diese den Lack und eventuell auch das Bremssystem in Mitleidenschaft ziehen können.

## Reinigungstipps

- 1 Um ein Eintrocknen des Reinigers zu vermeiden, sollten die Felgen bei der Reinigung kalt sein
- 2 Verwenden Sie nur saubere und weiche Schwämme oder Bürsten
- 3 Aggressive Reinigungsgegenstände und -mittel wie Stahlwolle oder Scheuersand sind bei einer Reinigung von Leichtmetallfelgen fehl am Platz
- 4 Falls Sie sich für einen Felgenreiniger entscheiden, überschreiten Sie auf keinen Fall dessen maximale Einwirkzeit
- 5 Nach dem Reinigungsvorgang ist der Reiniger gründlich abzuwaschen
- 6 Zu einer sorgfältigen Reinigung gehören immer auch die Innenseiten
- 7 Bessern Sie Lackschäden sofort aus, um Oxidation zu verhindern
- 8 Mit handelsüblicher Felgenversiegelung sorgen Sie im Übrigen für zusätzlichen Schutz, aber auch hier sind unbedingt die Herstellerangaben zu beachten
- 9 Autowaschanlagen mit härteren Bürsten sollten Sie meiden

Die Nichtbeachtung dieser Pflegehinweise führt nicht zum generellen Verlust der Garantieansprüche, kann aber zu Beschädigungen der Leichtmetallfelgen führen, die nach den vorstehenden Garantiebedingungen nicht unter die Garantie fallen.

## Garantiefall bei der so genannten „optischen Radaufbereitung“!

Einige Werkstätten bieten eine optische Rad- oder Felgenaufbereitung an und versprechen damit Schäden am Rad zu reparieren. Dieser Vorgang ist ein schwerer Eingriff in die Beschaffenheit und Festigkeit einer Felge, z. B. durch spanende Verfahren oder starke Erhitzung, und führt deshalb zum Erlöschen der Garantie! Aus Sicherheitsgründen raten wir dringend von der optischen Radaufbereitung ab.

Bad Dürkheim, 13.05.2019

Hersteller:

 SUPERIOR INDUSTRIES

Superior Industries Production Poland Sp. z o.o.  
ul. Ignacego Mościckiego 2  
37-450 Stalowa Wola  
Poland

Tel.: +48 158782502  
Fax: +48 158782519  
E-Mail: kundenservice@supind.com

[WWW.ANZIOWHEELS.COM](http://WWW.ANZIOWHEELS.COM)



To ensure your ANZIO alloy wheels bring you lasting enjoyment, please observe the following instructions. While brake dust, dirt, moisture, salt, stones and other hazards are unavoidable, it is possible to prevent or at least minimize any damage through appropriate wheel care.

### Regular cleaning

If dirt remains on the wheel for an extended period, this can lead to permanent damage. For this reason, we recommend regular cleaning, at intervals of no more than two weeks. Thoroughly clean both the outside and the inside of the wheel to remove all dirt. In winter, the wheels should be cleaned once a week. Minor damage (chipping) to the paint finish should be repaired using clear coat (varnish) to prevent corrosion of the underlying, surrounding material (filiform corrosion).

### Cleaning agents

We recommend warm water with detergent (dish soap) or car shampoo. If you decide to use specialist wheel cleaner, please strictly observe the manufacturer's instructions, especially regarding application time. Do not use cleaners that contain acids, alkalis or alcohols, as these can negatively impact the paint finish and possibly even the car's braking system.

### Advice on cleaning

- 1 When being cleaned, the wheels should be cold to prevent the cleaner from drying out
- 2 Use clean and soft sponges and brushes only
- 3 Do not use aggressive cleaning agents or materials, such as steel wool or scouring sand
- 4 If you decide to use a specialist wheel cleaner, do not under any circumstances exceed the maximum recommended exposure/application time
- 5 Once cleaning is complete, rinse off the cleaner thoroughly
- 6 Thorough cleaning should always include the inner-facing surfaces of the wheel
- 7 Repair damage to the paint finish immediately to prevent oxidation
- 8 Standard wheel sealant can be employed for added protection, but again be sure to comply with the manufacturer's instructions
- 9 Please avoid using car washes that feature rigid or hard brushes

Failure to follow these instructions does not generally nullify the product warranty in its entirety, but can lead to damage to the alloy wheels that, in accordance with the applicable terms and conditions, are not covered by the warranty.

### Invalidation of warranty in the event of refurbishment

Some repair shops offer alloy wheel refurbishment, restoration or similar services, and promise to repair damage to the wheel. These services have a serious impact on the wheel's attributes and strength, for example entailing machining or heat treatment. As a result, the use of these or similar services invalidates the product warranty. For safety reasons, we strongly advise against the use of such services.

Bad Dürkheim, Germany, May 13, 2019

Manufacturer:



Superior Industries Production Poland Sp. z o.o.  
ul. Ignacego Mościckiego 2  
37-450 Stalowa Wola  
Poland

Tel.: +48 158782502  
Fax: +48 158782519  
E-Mail: [customerservice@supind.com](mailto:customerservice@supind.com)

Prosimy o konserwowanie Twoich felg aluminiowych ANZIO zgodnie z poniższymi wskazówkami, aby mogły one być źródłem Twojej satysfakcji przez długi czas. Takie czynniki, jak pył z klocków hamulcowych, brud, wilgoć, sól i kamienie, są co prawda nie do uniknięcia, ale staranna konserwacja może usunąć lub zminimalizować skutki ich oddziaływania na felgi.

## Interwały czyszczenia

Zanieczyszczenia długo zalegające na felgach mogą prowadzić do trwałych uszkodzeń. Dlatego zalecamy czyszczenie felg przynajmniej raz na dwa tygodnie. Należy przy tym dokładnie usuwać wszystkie zanieczyszczenia zewnętrzne i wewnętrzne. W okresie zimowym felgi należy czyścić raz w tygodniu. Drobne uszkodzenia lakieru należy bezzwłocznie natychmiast naprawiać lakierem bezbarwnym, aby zapobiec rozwojowi korozji.

## Środki czyszczące

Środkami czyszczącymi z wyboru są ciepła woda ze środkiem myjącym lub szampony samochodowe. Jeżeli zdecydujesz się na stosowanie środka do czyszczenia felg, zwróć koniecznie uwagę na dane producenta i zalecany czas oddziaływania. Nie stosuj środków zawierających kwasy, zasady lub alkohol, ponieważ mogą one uszkodzić lakier i ewentualnie także elementy układu hamulcowego.

## Czyszczenie felg - wskazówki konserwacyjne

- 1 Podczas czyszczenia felgi powinny być zimne. Zapobiegnie to zasychaniu środka czyszczącego.
- 2 Do czyszczenia felg używaj tylko czystych i miękkich gąbek lub szczotek.
- 3 Stosowanie przyrządów i środków czyszczących o agresywnym działaniu, jak wełna stalowa lub piasek do szorowania, są niewskazane do czyszczenia felg aluminiowych.
- 4 Jeżeli zdecydujesz się na stosowanie środka do czyszczenia felg, w żadnym wypadku nie przekraczaj jego maksymalnego czasu oddziaływania.
- 5 Po zastosowaniu środka do czyszczenia felg dokładnie splucz go.
- 6 Staranne czyszczenie felg zawsze obejmuje także ich strony wewnętrzne.
- 7 Uszkodzenia lakieru usuwaj natychmiast, aby zapobiec utlenianiu.
- 8 Dostępnym w handlu woskiem do felg możesz zapewnić im dodatkową ochronę, ale także w tym przypadku musisz bezzwłocznie przestrzegać wskazówek producenta.
- 9 Unikaj myjni samochodowych z twardszymi szczotkami.

Nieprzestrzeżenie powyższych wskazówek nie prowadzi generalnie do utraty uprawnień z tytułu gwarancji, ale może doprowadzić do uszkodzeń felg, które zgodnie z zamieszczonymi wyżej warunkami gwarancji nie są objęte gwarancją.

## “Optyczna renowacja felg“ powoduje wygaśnięcie gwarancji

Niektóre warsztaty oferują optyczną renowację kół lub felg i obiecują naprawę uszkodzeń tym sposobem. Takie procesy są poważną, wpływającą na jakość i wytrzymałość felg ingerencją, np. przez obróbkę skrawaniem lub silne rozgrzewanie, i dlatego powodują wygaśnięcie gwarancji! Ze względów bezpieczeństwa z naciskiem odradzamy dokonywanie optycznej renowacji felg.

Bad Dürkheim, 13.05.2019

Producent:

 SUPERIOR INDUSTRIES

Superior Industries Production Poland Sp. z o.o.  
ul. Ignacego Mościckiego 2  
37-450 Stalowa Wola  
Poland

Tel.: +48 158782502  
Fax: +48 158782519  
E-Mail: [customerservice@supind.com](mailto:customerservice@supind.com)

[WWW.ANZIOWHEELS.COM](http://WWW.ANZIOWHEELS.COM)