

Nr. : RA-001270-D0-021  
 Anlage-Nr. : 18a  
 Seite : 1 / 11  
 Auftraggeber : Borbet Vertriebs GmbH  
 Teiletyp : GTX 80940

## Technische Daten, Kurzfassung

### Raddaten

Radtyp:	<b>GTX 80940</b>
Art des Sonderrades:	einteiliges Leichtmetall-Rad
Handelsmarke:	BORBET
Montageposition:	<b>Vorder-und Hinterachse</b>
Radausführung:	<b>Lk 114,3</b>
Radausführungskennz.:	Lk 114,3
Radgröße:	8Jx19H2
Rad-Einpresstiefe:	50 mm
Lochkreisdurchmesser:	114,3 mm
Lochzahl:	5
Mittenlochdurchmesser:	72,50 mm
Zentrierart	Mittenzentrierung
Zentrierring:	BOØ72,5/Ø67,1
geprüfte Radlast: *)	765 kg
Reifenabrollumfang:	2260 mm

\*) Die zulässige Radlast kann je nach Reifengröße vom angegebenen Wert abweichen.

### Allgemeine Anforderungen

Im Fahrzeug verbaute sicherheits- und/oder umweltrelevante Fahrzeugsysteme (z.B. Reifendruckkontrollsysteme) müssen nach Anbau der Sonderräder funktionsfähig bleiben bzw. entsprechend ersetzt werden.

### Verwendungsbereich

Fahrzeughersteller oder Marke: KIA

Radbefestigung				
Auflagen-Kürzel	Achse	Beschreibung der Befestigungsteile	Zubehör-Kit	Anzugs-moment
BF1	1+2	Radmutter, Kegel 60°, Gewinde M12x1,5	5305	120 Nm

Typ(en):		ABE / EG-Genehmigung(en):		
<b>RP</b>		<b>e4*2007/46*0633*..</b>		
Motorleistung (kW)	Handelsbezeichnungen	zulässige Reifengrößen vorne und hinten, ggf. Auflagen	Auflagen und Hinweise	
85 bis 130	Kia Carens (Nur Fahrzeuge die wahlweise auch mit der Serienreifengröße 225/45R18 ausgerüstet sind)	235/35R19	A01) bis A10) BF1) K03) K04) K27) K28) K65)	

Nr. : RA-001270-D0-021  
 Anlage-Nr. : 18a  
 Seite : 2 / 11  
 Auftraggeber : Borbet Vertriebs GmbH  
 Teiletyp : GTX 80940

Typ(en):		ABE / EG-Genehmigung(en):	
<b>ED</b>		<b>e4*2001/116*0121*..</b>	
<b>ED</b>		<b>e4*2007/46*0132*..</b>	
<b>EDG</b>		<b>e11*2001/116*0339*..</b>	
<b>EDI</b>		<b>e13*2007/46*1091*..</b>	
Motorleistung (kW)	Handelsbezeichnungen	zulässige Reifengrößen <b>vorne</b> und <b>hinten</b> , ggf. Auflagen	Auflagen und Hinweise
66 bis 105	Kia Ceed, Ceed SW (5-türer, Kombi)	215/35R19	A02) bis A10) BF1) T85)

Typ(en):		ABE / EG-Genehmigung(en):	
<b>ED</b>		<b>e4*2001/116*0121*..</b>	
Motorleistung (kW)	Handelsbezeichnungen	zulässige Reifengrößen <b>vorne</b> und <b>hinten</b> , ggf. Auflagen	Auflagen und Hinweise
66 bis 105	Kia Pro Ceed (3-türer)	215/35R19 T85)  225/30R19 T84)	A02) bis A10) BF1)

Typ(en):		ABE / EG-Genehmigung(en):	
<b>JD</b>		<b>e4*2007/46*0496*..</b>	
Motorleistung (kW)	Handelsbezeichnungen	zulässige Reifengrößen <b>vorne</b> und <b>hinten</b> , ggf. Auflagen	Auflagen und Hinweise
66 bis 100	Kia Ceed (3-Türer)	215/35R19 K62) K63) T85)  225/30R19 K01) T84)	A01) bis A10) BF1)

Typ(en):		ABE / EG-Genehmigung(en):	
<b>JD</b>		<b>e4*2007/46*0496*..</b>	
<b>JD</b>		<b>e4*2007/46*0497*..</b>	
<b>JDG</b>		<b>e50*2007/46*0120*..</b>	
Motorleistung (kW)	Handelsbezeichnungen	zulässige Reifengrößen <b>vorne</b> und <b>hinten</b> , ggf. Auflagen	Auflagen und Hinweise
66 bis 100	Kia Ceed (5-Türer, Kombi)	215/35R19 K62) K63) N225) T85)  225/30R19 K01) T84)	A01) bis A10) BF1)

Nr. : RA-001270-D0-021  
 Anlage-Nr. : 18a  
 Seite : 3 / 11  
 Auftraggeber : Borbet Vertriebs GmbH  
 Teiletyp : GTX 80940

Typ(en):		ABE / EG-Genehmigung(en):	
<b>JD</b>		<b>e4*2007/46*0496*..</b>	
Motorleistung (kW)	Handelsbezeichnungen	zulässige Reifengrößen <b>vorne</b> und <b>hinten</b> , ggf. Auflagen	Auflagen und Hinweise
150	Kia Ceed GT (3-Türer)	225/30R19 T84)  225/35R19 K62) K63)	A01) bis A10) BF1) K01)

Typ(en):		ABE / EG-Genehmigung(en):	
<b>JD</b>		<b>e4*2007/46*0496*..</b>	
Motorleistung (kW)	Handelsbezeichnungen	zulässige Reifengrößen <b>vorne</b> und <b>hinten</b> , ggf. Auflagen	Auflagen und Hinweise
150	Kia Ceed GT (5-Türer)	225/30R19 T84)  225/35R19 K62) K63)	A01) bis A10) BF1) K01)

Typ(en):		ABE / EG-Genehmigung(en):	
<b>CD</b>		<b>e4*2007/46*1299*..</b>	
Motorleistung (kW)	Handelsbezeichnungen	zulässige Reifengrößen <b>vorne</b> und <b>hinten</b> , ggf. Auflagen	Auflagen und Hinweise
73 bis 118	Kia Ceed, Pro Ceed (5-türer Limousine, 5-türer Coupe, Kombi)	225/35R19	A02) bis A10) A11) BF1)

Typ(en):		ABE / EG-Genehmigung(en):	
<b>CD</b>		<b>e4*2007/46*1299*..</b>	
Motorleistung (kW)	Handelsbezeichnungen	zulässige Reifengrößen <b>vorne</b> und <b>hinten</b> , ggf. Auflagen	Auflagen und Hinweise
150	Kia Ceed, Pro Ceed (5-türer Limousine, 5-türer Coupe)	225/35R19	A02) bis A10) BF1)

Nr. : RA-001270-D0-021  
 Anlage-Nr. : 18a  
 Seite : 4 / 11  
 Auftraggeber : Borbet Vertriebs GmbH  
 Teiletyp : GTX 80940

Typ(en):		ABE / EG-Genehmigung(en):	
<b>SV1</b>		<b>e6*2018/858*00331*..</b>	
Motorleistung (kW)	Handelsbezeichnungen	Zulässige Reifengrößen <b>vorne</b> und <b>hinten</b> , ggf. Auflagen	Auflagen und Hinweise
50	Kia EV3	215/45R19 A93)  215/50R19 A93a) M00)  225/45R19 A93)  235/40R19 A93a)  235/45R19 A93a)  245/40R19 A01) K03)  245/45R19 A01) K03)	A02) bis A10) BF1)

Typ(en):		ABE / EG-Genehmigung(en):	
<b>CT1</b>		<b>e5*2018/858*00469*..</b>	
<b>SZ1E</b>		<b>e5*2018/858*00486*..</b>	
Motorleistung (kW)	Handelsbezeichnungen	Zulässige Reifengrößen <b>vorne</b> und <b>hinten</b> , ggf. Auflagen	Auflagen und Hinweise
50	Kia EV4	215/45R19  225/45R19  235/40R19  235/45R19  245/40R19 A01) K04)	A02) bis A10) BF1)

Nr. : RA-001270-D0-021  
 Anlage-Nr. : 18a  
 Seite : 5 / 11  
 Auftraggeber : Borbet Vertriebs GmbH  
 Teiletyp : GTX 80940

Typ(en):		ABE / EG-Genehmigung(en):	
<b>CV</b>		<b>e9*2018/858*11073*..</b>	
Motorleistung (kW)	Handelsbezeichnungen	zulässige Reifengrößen <b>vorne</b> und <b>hinten</b> , ggf. Auflagen	Auflagen und Hinweise
42 bis 81	Kia EV6 (2WD, 4WD)	235/50R19  235/55R19  245/50R19  255/50R19 K02)	A01) bis A10) A94) BF1) EF0) K01)

Typ(en):		ABE / EG-Genehmigung(en):	
<b>DE</b>		<b>e4*2007/46*1139*..</b>	
Motorleistung (kW)	Handelsbezeichnungen	zulässige Reifengrößen <b>vorne</b> und <b>hinten</b> , ggf. Auflagen	Auflagen und Hinweise
77	Kia Niro	225/35R19 N235)  225/35R19 M+S	A02) bis A10) BF1) G5W)

Typ(en):		ABE / EG-Genehmigung(en):	
<b>SG2</b>		<b>e9*2018/858*11241*..</b>	
Motorleistung (kW)	Handelsbezeichnungen	zulässige Reifengrößen <b>vorne</b> und <b>hinten</b> , ggf. Auflagen	Auflagen und Hinweise
69 bis 77	Kia Niro (Hybrid)	225/40R19  235/35R19  245/35R19 A01) K04)	A02) bis A10) A11) BF1) E26)

Typ(en):		ABE / EG-Genehmigung(en):	
<b>JF</b>		<b>e4*2007/46*1018*..</b>	
Motorleistung (kW)	Handelsbezeichnungen	zulässige Reifengrößen <b>vorne</b> und <b>hinten</b> , ggf. Auflagen	Auflagen und Hinweise
99 bis 132	Kia Optima, Optima Sportswagon	225/40R19  235/35R19	A02) bis A10) BF1)

Typ(en):		ABE / EG-Genehmigung(en):	
<b>XM FL</b>		<b>e11*2007/46*0634*..</b>	
Motorleistung (kW)	Handelsbezeichnungen	zulässige Reifengrößen <b>vorne</b> und <b>hinten</b> , ggf. Auflagen	Auflagen und Hinweise
110 bis 204	Kia Sorento	235/50R19	A02) bis A10) BF1)

Nr. : RA-001270-D0-021  
 Anlage-Nr. : 18a  
 Seite : 6 / 11  
 Auftraggeber : Borbet Vertriebs GmbH  
 Teiletyp : GTX 80940

Typ(en):		ABE / EG-Genehmigung(en):	
<b>UM</b>		<b>e4*2007/46*0894*..</b>	
Motorleistung (kW)	Handelsbezeichnungen	zulässige Reifengrößen <b>vorne</b> und <b>hinten</b> , ggf. Auflagen	Auflagen und Hinweise
136 bis 204	Kia Sorento	235/50R19	A02) bis A10) BF1)

Typ(en):		ABE / EG-Genehmigung(en):	
<b>MQ4</b>		<b>e4*2007/46*1530*..</b>	
Motorleistung (kW)	Handelsbezeichnungen	zulässige Reifengrößen <b>vorne</b> und <b>hinten</b> , ggf. Auflagen	Auflagen und Hinweise
118 bis 148	Kia Sorento	235/55R19 A93) A94)  255/50R19 A01) K03) K04)	A02) bis A10) A11) BF1)

Typ(en):		ABE / EG-Genehmigung(en):	
<b>AM</b>		<b>e4*2001/116*0139*..</b>	
<b>AM</b>		<b>e4*2007/46*0133*..</b>	
<b>AMG</b>		<b>e11*2001/116*0363*..</b>	
Motorleistung (kW)	Handelsbezeichnungen	zulässige Reifengrößen <b>vorne</b> und <b>hinten</b> , ggf. Auflagen	Auflagen und Hinweise
85 bis 103	Kia Soul	225/35R19	A02) bis A10) BF1) GF6)

Typ(en):		ABE / EG-Genehmigung(en):	
<b>PS</b>		<b>e4*2007/46*0825*..</b>	
Motorleistung (kW)	Handelsbezeichnungen	zulässige Reifengrößen <b>vorne</b> und <b>hinten</b> , ggf. Auflagen	Auflagen und Hinweise
91 bis 150	Kia Soul (mit Serienverbreiterung)	225/35R19  225/40R19  235/35R19  245/35R19 A01) K04) K66)	A02) bis A10) BF1)

Nr. : RA-001270-D0-021  
 Anlage-Nr. : 18a  
 Seite : 7 / 11  
 Auftraggeber : Borbet Vertriebs GmbH  
 Teiletyp : GTX 80940

Typ(en):		ABE / EG-Genehmigung(en):	
<b>PS</b>		<b>e4*2007/46*0825*..</b>	
Motorleistung (kW)	Handelsbezeichnungen	zulässige Reifengrößen <b>vorne</b> und <b>hinten</b> , ggf. Auflagen	Auflagen und Hinweise
91 bis 150	Kia Soul (ohne Serienverbreiterung)	225/35R19  225/40R19  235/35R19  245/35R19 A01) K04) K66)	A02) bis A10) BF1)

Typ(en):		ABE / EG-Genehmigung(en):	
<b>PSEV</b>		<b>e9*2007/46*6160*..</b>	
Motorleistung (kW)	Handelsbezeichnungen	zulässige Reifengrößen <b>vorne</b> und <b>hinten</b> , ggf. Auflagen	Auflagen und Hinweise
25 bis 81	Kia Soul EV	225/35R19  235/35R19	A02) bis A10) BF1)

Typ(en):		ABE / EG-Genehmigung(en):	
<b>SK3</b>		<b>e4*2007/46*1365*..</b>	
Motorleistung (kW)	Handelsbezeichnungen	zulässige Reifengrößen <b>vorne</b> und <b>hinten</b> , ggf. Auflagen	Auflagen und Hinweise
27 bis 29	Kia e-Soul	225/40R19	A02) bis A10) BF1)

Typ(en):		ABE / EG-Genehmigung(en):	
<b>QL</b>		<b>e11*2007/46*3139*..</b>	
<b>QL</b>		<b>e5*2007/46*1080*..</b>	
<b>QLE</b>		<b>e11*2007/46*3144*..</b>	
<b>QLE</b>		<b>e5*2007/46*1081*..</b>	
Motorleistung (kW)	Handelsbezeichnungen	zulässige Reifengrößen <b>vorne</b> und <b>hinten</b> , ggf. Auflagen	Auflagen und Hinweise
85 bis 136	Kia Sportage	225/45R19 A93a)  235/45R19  245/45R19	A02) bis A10) A11) BF1)

Nr. : RA-001270-D0-021  
 Anlage-Nr. : 18a  
 Seite : 8 / 11  
 Auftraggeber : Borbet Vertriebs GmbH  
 Teiletyp : GTX 80940

Typ(en):		ABE / EG-Genehmigung(en):	
<b>NQ5E</b>		<b>e4*2018/858*00079*..</b>	
Motorleistung (kW)	Handelsbezeichnungen	zulässige Reifengrößen <b>vorne</b> und <b>hinten</b> , ggf. Auflagen	Auflagen und Hinweise
85 bis 132	Kia Sportage	235/45R19 A93a)  235/50R19  245/45R19 A93a)  255/45R19	A02) bis A10) A11) BF1)

Typ(en):		ABE / EG-Genehmigung(en):	
<b>YN</b>		<b>e4*2007/46*0130*..</b>	
<b>YN</b>		<b>e4*2007/46*0131*..</b>	
<b>YNS</b>		<b>e4*2007/46*0261*..</b>	
<b>YNS</b>		<b>e4*2007/46*0262*..</b>	
Motorleistung (kW)	Handelsbezeichnungen	zulässige Reifengrößen <b>vorne</b> und <b>hinten</b> , ggf. Auflagen	Auflagen und Hinweise
55 bis 94	Kia Venga	215/35R19  225/35R19 A01) K01) K04)	A02) bis A10) BF1)

## Auflagen und Hinweise

- A01) Der vorschriftsmäßige Zustand des Fahrzeugs ist durch einen amtlich anerkannten Sachverständigen oder Prüfer für den Kraftfahrzeugverkehr oder einen Kraftfahrzeugsachverständigen oder einen Angestellten nach Nummer 4 der Anlage VIIIb zur StVZO auf einem Nachweis entsprechend dem Beispielkatalog zu § 19 StVZO veröffentlichten Muster bescheinigen zu lassen.
- A02) Wird eine in diesem Gutachten aufgeführte Reifengröße verwendet, die nicht bereits in den Fahrzeugpapieren genannt ist, so sind die Angaben über die Reifengröße in den Fahrzeugpapieren durch die Zulassungsstelle berichtigen zu lassen. Diese Berichtigung ist dann nicht erforderlich, wenn die ABE des Sonderrades eine Freistellung von der Pflicht zur Berichtigung der Fahrzeugpapiere enthält.
- A03) Die mindestens erforderlichen Geschwindigkeitsbereiche und Tragfähigkeiten der zu verwendenden Reifen sind, unter Zugrundelegung der fahrzeugspezifischen Daten, aus der in Anlage 0 befindlichen Tabelle „Tragfähigkeitskennzahl und Geschwindigkeitssymbol“ zu entnehmen. Gibt es die Reifengrößen mit den ermittelten Mindestwerten nicht, so sind sie nicht zulässig. Sind im Verwendungsbereich bzw. den Auflagen Reifen mit der Kennung M+S genannt, so sind hiermit nur Reifen gemeint und zulässig, die das Piktogramm Bergkuppe mit Schneeflocke, wie in §36 StVZO/UN ECE R117 beschrieben, aufweisen.

§22 54465\*03

Nr. : RA-001270-D0-021  
Anlage-Nr. : 18a  
Seite : 9 / 11  
Auftraggeber : Borbet Vertriebs GmbH  
Teiletyp : GTX 80940

---

- A04) Das Fahrwerk sowie die Brems- und Lenkungsaggregate müssen, sofern diese durch keine weiteren Auflagen berührt werden, dem Serienstand entsprechen. Wird gleichzeitig mit dem Anbau der Sonderräder eine Fahrwerksänderung vorgenommen, so ist diese und ihre Auswirkung auf den Anbau der Sonderräder gesondert zu beurteilen.
- A05) Es sind nur schlauchlose Reifen mit Gummi -oder Metallventilen zulässig. Die Ventile müssen den Normen DIN, E.T.R.T.O. oder TRA entsprechen, sollen möglichst kurz sein und dürfen nicht über die Radkontur hinausragen.
- A06) Bei Verwendung des serienmäßigen Ersatz- bzw. Notrades sind die serienmäßigen Befestigungsteile zu verwenden.
- A07) Die Bezieher der Sonderräder sind darauf hinzuweisen, dass der vom Reifenhersteller vorgeschriebene Reifenfülldruck bzw. Mindestluftdruck zu beachten ist.
- A08) Wird das serienmäßige Ersatzrad verwendet, soll mit mäßiger Geschwindigkeit und nicht länger als erforderlich gefahren werden. Bei Fahrzeugen mit permanentem Allradantrieb ist bei Verwendung des Ersatzreifens darauf zu achten, dass nur Reifen mit gleich großem Abrollumfang zulässig sind. Es müssen die serienmäßigen Befestigungsteile verwendet werden.
- A09) Die Bezieher sind darauf hinzuweisen, dass Schneekettenbetrieb nicht geprüft wurde, es sei denn, dass die Verwendung von Schneeketten durch eine weitere Auflage im Gutachten erlaubt wird.
- A10) Die Räder dürfen nur an der Innenseite mit Klebegewichten ausgewuchtet werden. Je nach Bremsausstattung kann die Anbringung von Wuchtgewichten unterhalb des Felgentiefbetts und/oder der Felgenschulter eingeschränkt sein.
- A11) Auch zulässig an Fahrzeugen mit Hybrid Antrieb -Hybrid, Mild-Hybrid, Plug-in-Hybrid-, dass sind Fahrzeuge (FZ), die in der Zulassungsbescheinigung Teil 1 (FZ-Schein) unter P.3 "Hybr. ....", eingetragen haben.
- A93) Die Verwendung von feingliedrigen Schneeketten, die nicht mehr als 12 mm auftragen, ist nur auf den Rädern der Vorderachse zulässig (siehe auch Bedienungsanleitung des Fahrzeugherstellers).
- A93a) Die Verwendung von feingliedrigen Schneeketten, die nicht mehr als 9 mm auftragen, ist nur auf den Rädern der Vorderachse zulässig (siehe auch Bedienungsanleitung des Fahrzeugherstellers).
- A94) Die Verwendung von feingliedrigen Schneeketten, die nicht mehr als 12 mm auftragen, ist nur auf den Rädern der Hinterachse zulässig (siehe auch Bedienungsanleitung des Fahrzeugherstellers).
- BF1) Es sind folgende vom Radhersteller mitzuliefernde Befestigungsteile zu verwenden:  
Achse: 1+2  
Radmutter, Kegel 60°, Gewinde M12x1,5  
Zubehörkit: 5305  
Anzugsmoment: 120 Nm
- E26) Nicht zulässig für Fahrzeugausführungen mit Elektro-Antrieb.

Nr. : RA-001270-D0-021  
Anlage-Nr. : 18a  
Seite : 10 / 11  
Auftraggeber : Borbet Vertriebs GmbH  
Teiletyp : GTX 80940

---

- EF0) Nicht zulässig an Fahrzeugausführungen die serienmäßig an der Vorder - und/oder an der Hinterachse nur mit Rädern ausgerüstet oder diese in den Fahrzeugpapieren (Fahrzeugschein, Zulassungsbescheinigung I oder COC- Papier) zugelassen sind deren Raddurchmesser größer als der Raddurchmesser des Umrüstrades sind und/oder deren Felgenmaulweite größer als die Felgenmaulweite des Umrüstrades sind.
- G01) Es ist der Nachweis zu erbringen, dass die Anzeige des Geschwindigkeitsmessers und des Wegstreckenzählers innerhalb der gesetzlich vorgeschriebenen Toleranzen (§ 57 StVZO) liegt. Sofern die Anzeige angeglichen werden muss, kann diese Rad-Reifen-Kombination nicht als wahlweise Ausrüstung auf der Anbaubestätigung eingetragen werden.
- G5W) Bei Fahrzeugen, die serienmäßig nicht mit der Bereifungsgröße 205/60R16 ausgerüstet oder diese in den Fahrzeugpapieren (Fahrzeugschein, Zulassungsbescheinigung I oder COC- Papier) bzw. in der EG-Genehmigung des Fahrzeuges zugelassen ist, sind die Auflagen A01) und G01) zu beachten.
- GF6) Bei Fahrzeugen, die serienmäßig nicht mit einer der Bereifungsgrößen 195/65R15, 225/45R18 ausgerüstet oder min. einer dieser Bereifungsgrößen in den Fahrzeugpapieren (Fahrzeugschein, Zulassungsbescheinigung I oder COC- Papier) bzw. in der EG-Genehmigung des Fahrzeuges zugelassen ist, sind die Auflagen A01) und G01) zu beachten.
- K01) Die Radabdeckung an Achse 1 ist durch Ausstellen der Frontschürze und des Kotflügels oder durch Anbau von dauerhaft befestigten Karosserieteilen im Bereich 30° vor bis 50° hinter der Radmitte herzustellen.  
Die gesamte Breite der Rad-/Reifenkombination muss, unter Beachtung des maximalmöglichen Betriebsmaßes des Reifens (1.04 fache der Nennbreite des Reifens), in dem oben genannten Bereich abgedeckt sein.
- K02) Die Radabdeckung an Achse 2 ist durch Ausstellen der Heckschürze und des Kotflügels oder durch Anbau von dauerhaft befestigten Karosserieteilen im Bereich 30° vor bis 50° hinter der Radmitte herzustellen.  
Die gesamte Breite der Rad-/Reifenkombination muss, unter Beachtung des maximalmöglichen Betriebsmaßes des Reifens (1.04 fache der Nennbreite des Reifens), in dem oben genannten Bereich abgedeckt sein.
- K03) Die Radabdeckung an Achse 1 ist durch Ausstellen der Frontschürze und des Kotflügels oder durch Anbau von dauerhaft befestigten Karosserieteilen im Bereich 0° bis 30° vor der Radmitte herzustellen.  
Die gesamte Breite der Rad-/Reifenkombination muss, unter Beachtung des maximalmöglichen Betriebsmaßes des Reifens (1.04 fache der Nennbreite des Reifens), in dem oben genannten Bereich abgedeckt sein.
- K04) Die Radabdeckung an Achse 2 ist durch Ausstellen der Heckschürze und des Kotflügels oder durch Anbau von dauerhaft befestigten Karosserieteilen im Bereich 0° bis 50° hinter der Radmitte herzustellen.  
Die gesamte Breite der Rad-/Reifenkombination muss, unter Beachtung des maximalmöglichen Betriebsmaßes des Reifens (1.04 fache der Nennbreite des Reifens), in dem oben genannten Bereich abgedeckt sein.
- K27) An Achse 1 sind die Radhausauschnittkanten um 10 mm aufzuweiten.

Nr. : RA-001270-D0-021  
Anlage-Nr. : 18a  
Seite : 11 / 11  
Auftraggeber : Borbet Vertriebs GmbH  
Teiletyp : GTX 80940

---

- K28) An Achse 2 sind die Radhausausschnittkanten um 10 mm aufzuweiten.
- K62) Um eine ausreichende Freigängigkeit der Rad-Reifen-Kombination an Achse 1 zu gewährleisten sind folgende Maßnahmen erforderlich:
- der Kunststoffniet, an der Blechlasche im Bereich 30 Grad hinter der Radmitte, ist zu entfernen,
  - die Radhauskante und die Blechlasche sind im Bereich von 45 Grad vor und hinter der Radmitte umzulegen,
  - der KS- Innenkotflügel ist hinter die umgelegte Radhauskante zu klemmen.
- K63) An Achse 1 ist die Radhausausschnittkante von 200 mm vor bis 200 mm hinter der Radmitte um 10 mm aufzuweiten.
- K65) Um eine ausreichende Freigängigkeit der Rad-Reifen-Kombination an Achse 1 zu gewährleisten sind folgende Maßnahmen erforderlich:
- die Radhausausschnittkante sind von 100 mm vor bis 100 mm hinter der Radmitte umzulegen,
  - der KS- Innenkotflügel ist in diesem Bereich eng ans Radhaus zu fixieren.
- K66) An Achse 2 ist der Filzinnenkotflügel im Bereich des Tankrohrs eng an das selbige zu kleben.
- M00) Die Montierbarkeit dieser Reifengröße ist auf der hier im Gutachten beschriebenen Felgenreöße nach der ETRTO Norm nicht freigegeben. Für das verwendete Reifenfabrikat/-typ ist die Montierbarkeit des Reifens auf der hier beschriebenen Felgenreöße durch eine Bestätigung des jeweiligen Reifenherstellers nachzuweisen.
- N225) Nicht zulässig an Fahrzeugausführungen die serienmäßig an Vorder - und/oder Hinterachse nur mit Sommer-Reifengrößen 225/ .. oder größer ausgerüstet sind und auch nur solche Sommer-Reifengrößen in den Fahrzeugpapieren (Fahrzeugschein, Zulassungsbescheinigung I oder COC- Papier) bzw. in der EG-Genehmigung des Fahrzeuges zugelassen sind.
- N235) Nicht zulässig an Fahrzeugausführungen die serienmäßig an Vorder - und/oder Hinterachse nur mit Sommer-Reifengrößen 235/ .. oder größer ausgerüstet sind und auch nur solche Sommer-Reifengrößen in den Fahrzeugpapieren (Fahrzeugschein, Zulassungsbescheinigung I oder COC- Papier) bzw. in der EG-Genehmigung des Fahrzeuges zugelassen sind.
- T84) Nur zulässig an Fahrzeugen mit einer zulässigen Achslast bis max. 1000 kg bei LI 84 . Die Tragfähigkeit des ZR-Reifens muss dann min. 500 kg betragen (Angaben stehen auf dem Reifen). Auflage A03) ist jedoch generell zu beachten.
- T85) Nur zulässig an Fahrzeugen mit einer zulässigen Achslast bis max. 1030 kg bei LI 85 . Die Tragfähigkeit des ZR-Reifens muss dann min. 515 kg betragen (Angaben stehen auf dem Reifen). Auflage A03) ist jedoch generell zu beachten.

Die Anlage 18a mit den Seiten 1-11 hat nur Gültigkeit in Verbindung mit dem Gutachten für Sonderräder Typ GTX 80940 des Auftraggebers Borbet Vertriebs GmbH

### Teil2: Hinweise zu den Radabdeckungsauflagen-Nrn. K01, K02, K03 und K04

Die nachfolgenden Bilder stellen die Hilfsmittel zur Erfüllung der Radabdeckung dar, die in den Radabdeckungsauflagen beschrieben sind.

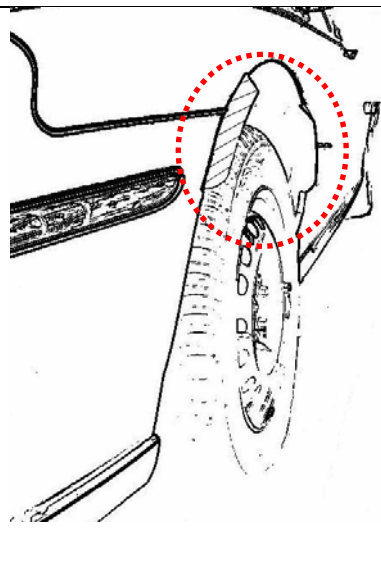
Bei diesen Hilfsmitteln handelt es sich um Gummileisten (schraffiert dargestellt) die mit einem Karosseriekleber beaufschlagt sind. Der Kleber ist auf der Gummileiste so aufgebracht, dass bei der Montage eine Verklebung der äußeren Kotflügelkante mit der Gummileiste erfolgt.

Bei vorschriftsgemäßer Durchführung der Montage ist eine dauerhafte und sichere Befestigung der Gummileisten an der Karosserie gewährleistet.

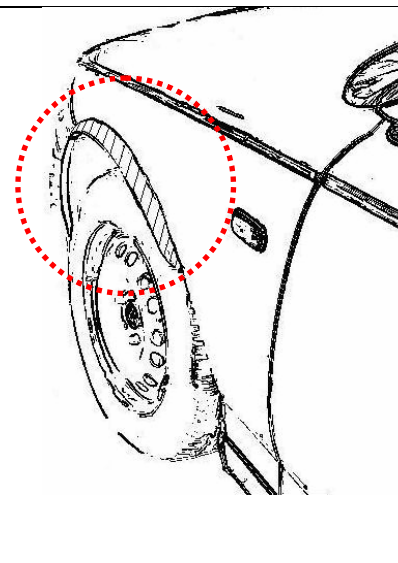
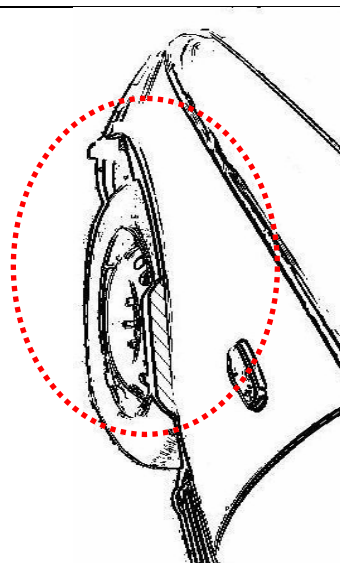
Diese Gummileisten sind im Karosseriefachhandel, als Meterware in verschiedenen Breiten, erhältlich. Unter Verwendung dieser Leisten ist die Herstellung einer Verbreiterung bis zu 10 mm zulässig.

#### Vorderachse:

Bereich 30-Grad vor der Radmitte

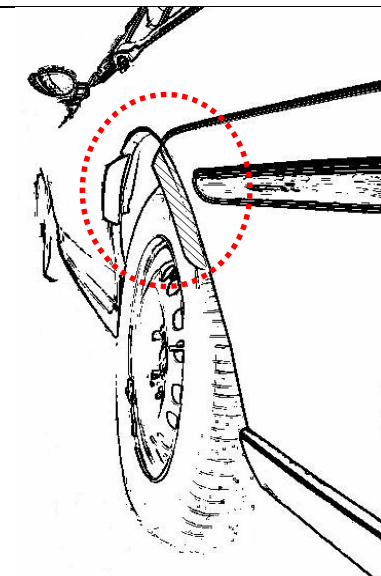


Bereich 30-Grad vor und 50-Grad hinter der Radmitte



#### Hinterachse:

Bereich 50-Grad hinter der Radmitte



Bereich 30-Grad vor und 50-Grad hinter der Radmitte

