

Nr. : RA-001270-D0-021
 Anlage-Nr. : 29c
 Seite : 1 / 15
 Auftraggeber : Borbet Vertriebs GmbH
 Teiletyp : GTX 80940

Technische Daten, Kurzfassung

Raddaten

Radtyp:	GTX 80940
Art des Sonderrades:	einteiliges Leichtmetall-Rad
Handelsmarke:	BORBET
Montageposition:	Vorder-und Hinterachse
Radausführung:	Lk 114,3
Radausführungskennz.:	Lk 114,3
Radgröße:	8Jx19H2
Rad-Einpresstiefe:	40 mm
Lochkreisdurchmesser:	114,3 mm
Lochzahl:	5
Mittenlochdurchmesser:	72,50 mm
Zentrierart	Mittenzentrierung
Zentrierring:	BOØ72,5/Ø67,1
geprüfte Radlast: *)	765 kg
Reifenabrollumfang:	2260 mm

*) Die zulässige Radlast kann je nach Reifengröße vom angegebenen Wert abweichen.

Allgemeine Anforderungen

Im Fahrzeug verbaute sicherheits- und/oder umweltrelevante Fahrzeugsysteme (z.B. Reifendruckkontrollsysteme) müssen nach Anbau der Sonderräder funktionsfähig bleiben bzw. entsprechend ersetzt werden.

Verwendungsbereich

Fahrzeughersteller oder Marke: KIA

Radbefestigung				
Auflagen-Kürzel	Achse	Beschreibung der Befestigungsteile	Zubehör-Kit	Anzugs-moment
BF1	1+2	Radmutter, Kegel 60°, Gewinde M12x1,5	5305	120 Nm
BF2	1+2	Radmutter, Kegel 60°, Gewinde M12x1,5	5305	140 Nm

Typ(en):		ABE / EG-Genehmigung(en):		
FG		e4*2001/116*0114*..		
Motorleistung (kW)	Handelsbezeichnungen	zulässige Reifengrößen vorne und hinten, ggf. Auflagen	Auflagen und Hinweise	
85 bis 106	Kia Carens, Kia UN	235/35R19	A01) bis A10) BF1) K03) K04) K33)	

Nr. : RA-001270-D0-021
 Anlage-Nr. : 29c
 Seite : 2 / 15
 Auftraggeber : Borbet Vertriebs GmbH
 Teiletyp : GTX 80940

Typ(en):		ABE / EG-Genehmigung(en):	
ED		e4*2001/116*0121*..	
ED		e4*2007/46*0132*..	
EDG		e11*2001/116*0339*..	
EDI		e13*2007/46*1091*..	
Motorleistung (kW)	Handelsbezeichnungen	zulässige Reifengrößen vorne und hinten , ggf. Auflagen	Auflagen und Hinweise
66 bis 105	Kia Ceed, Ceed SW (5-türer, Kombi)	215/35R19 K03) T85) 225/35R19 K01) K21)	A01) bis A10) BF1) K04)

Typ(en):		ABE / EG-Genehmigung(en):	
ED		e4*2001/116*0121*..	
Motorleistung (kW)	Handelsbezeichnungen	zulässige Reifengrößen vorne und hinten , ggf. Auflagen	Auflagen und Hinweise
66 bis 105	Kia Pro Ceed (3-türer)	215/35R19 K03) K33) T85) 225/30R19 K01) T84) 225/35R19 K01) K21) K33) K48)	A01) bis A10) BF1) K04)

Typ(en):		ABE / EG-Genehmigung(en):	
JD		e4*2007/46*0496*..	
Motorleistung (kW)	Handelsbezeichnungen	zulässige Reifengrößen vorne und hinten , ggf. Auflagen	Auflagen und Hinweise
66 bis 100	Kia Ceed (3-Türer)	225/30R19	A01) bis A10) BF1) K01) K04) K62) T84)

Typ(en):		ABE / EG-Genehmigung(en):	
JD		e4*2007/46*0496*..	
JD		e4*2007/46*0497*..	
JDG		e50*2007/46*0120*..	
Motorleistung (kW)	Handelsbezeichnungen	zulässige Reifengrößen vorne und hinten , ggf. Auflagen	Auflagen und Hinweise
66 bis 100	Kia Ceed (5-Türer, Kombi)	225/30R19	A01) bis A10) BF1) K01) K04) K62) T84)

Nr. : RA-001270-D0-021
 Anlage-Nr. : 29c
 Seite : 3 / 15
 Auftraggeber : Borbet Vertriebs GmbH
 Teiletyp : GTX 80940

Typ(en):		ABE / EG-Genehmigung(en):	
JD		e4*2007/46*0496*..	
Motorleistung (kW)	Handelsbezeichnungen	zulässige Reifengrößen vorne und hinten , ggf. Auflagen	Auflagen und Hinweise
150	Kia Ceed GT (3-Türer)	225/30R19 T84) 225/35R19 K63) K64)	A01) bis A10) BF1) K01) K04) K62)

Typ(en):		ABE / EG-Genehmigung(en):	
JD		e4*2007/46*0496*..	
Motorleistung (kW)	Handelsbezeichnungen	zulässige Reifengrößen vorne und hinten , ggf. Auflagen	Auflagen und Hinweise
150	Kia Ceed GT (5-Türer)	225/30R19 T84) 225/35R19 K62) K63) K64)	A01) bis A10) BF1) K01) K04)

Typ(en):		ABE / EG-Genehmigung(en):	
CD		e4*2007/46*1299*..	
Motorleistung (kW)	Handelsbezeichnungen	zulässige Reifengrößen vorne und hinten , ggf. Auflagen	Auflagen und Hinweise
73 bis 118	Kia Ceed, Pro Ceed (5-türer Limousine, 5-türer Coupe, Kombi)	225/35R19 K04) 245/30R19 K02)	A01) bis A10) A11) BF1) K01) K28)

Typ(en):		ABE / EG-Genehmigung(en):	
CD		e4*2007/46*1299*..	
Motorleistung (kW)	Handelsbezeichnungen	zulässige Reifengrößen vorne und hinten , ggf. Auflagen	Auflagen und Hinweise
150	Kia Ceed, Pro Ceed (5-türer Limousine, 5-türer Coupe)	225/35R19 K04) 245/30R19 K02)	A01) bis A10) BF1) K01) K28)

Nr. : RA-001270-D0-021
 Anlage-Nr. : 29c
 Seite : 4 / 15
 Auftraggeber : Borbet Vertriebs GmbH
 Teiletyp : GTX 80940

Typ(en):		ABE / EG-Genehmigung(en):	
CD		e4*2007/46*1299*..	
Motorleistung (kW)	Handelsbezeichnungen	Zulässige Reifengrößen vorne und hinten , ggf. Auflagen	Auflagen und Hinweise
75 bis 150	Kia XCeed	225/35R19 G5W) N235) 235/35R19 A01) K01) 245/35R19 A01) K01)	A02) bis A10) A11) BF1)

Typ(en):		ABE / EG-Genehmigung(en):	
SV1		e6*2018/858*00331*..	
Motorleistung (kW)	Handelsbezeichnungen	Zulässige Reifengrößen vorne und hinten , ggf. Auflagen	Auflagen und Hinweise
50	Kia EV3	215/45R19 A93) K03) 215/50R19 A93) K01) K04) M00) 225/45R19 A93) K03) 235/40R19 A93) K01) K04) 235/45R19 A93) K01) K04) 245/40R19 A93) K01) K04) 245/45R19 A93a) K01) K04)	A01) bis A10) BF1)

Typ(en):		ABE / EG-Genehmigung(en):	
CT1		e5*2018/858*00469*..	
SZ1E		e5*2018/858*00486*..	
Motorleistung (kW)	Handelsbezeichnungen	Zulässige Reifengrößen vorne und hinten , ggf. Auflagen	Auflagen und Hinweise
50	Kia EV4	215/45R19 K04) 235/40R19 K01) K02)	A01) bis A10) BF1)

Nr. : RA-001270-D0-021
 Anlage-Nr. : 29c
 Seite : 5 / 15
 Auftraggeber : Borbet Vertriebs GmbH
 Teiletyp : GTX 80940

Typ(en):		ABE / EG-Genehmigung(en):	
CV		e9*2018/858*11073*..	
Motorleistung (kW)	Handelsbezeichnungen	zulässige Reifengrößen vorne und hinten , ggf. Auflagen	Auflagen und Hinweise
42 bis 81	Kia EV6 (2WD, 4WD)	235/50R19 235/55R19 245/50R19 255/50R19	A01) bis A10) A94a) BF1) EF0) K01) K02)

Typ(en):		ABE / EG-Genehmigung(en):	
DE		e4*2007/46*1139*..	
Motorleistung (kW)	Handelsbezeichnungen	zulässige Reifengrößen vorne und hinten , ggf. Auflagen	Auflagen und Hinweise
77	Kia Niro	225/35R19 A93a) G5W) N235) 225/35R19 M+S A93a) G5W) 235/35R19 A01) K01) K04)	A02) bis A10) BF1)

Typ(en):		ABE / EG-Genehmigung(en):	
SG2		e9*2018/858*11241*..	
Motorleistung (kW)	Handelsbezeichnungen	zulässige Reifengrößen vorne und hinten , ggf. Auflagen	Auflagen und Hinweise
69 bis 77	Kia Niro (Hybrid)	235/35R19	A01) bis A10) A11) BF1) E26) K01) K02)

Typ(en):		ABE / EG-Genehmigung(en):	
GE		e4*2001/116*0100*..	
Motorleistung (kW)	Handelsbezeichnungen	zulässige Reifengrößen vorne und hinten , ggf. Auflagen	Auflagen und Hinweise
100 bis 142	Kia Magentis, Optima	225/35R19 235/35R19 A01) K03) K13) K22) K25)	A02) bis A10) BF1)

Nr. : RA-001270-D0-021
 Anlage-Nr. : 29c
 Seite : 6 / 15
 Auftraggeber : Borbet Vertriebs GmbH
 Teiletyp : GTX 80940

Typ(en):		ABE / EG-Genehmigung(en):	
LD		e4*2001/116*0075*..	
Motorleistung (kW)	Handelsbezeichnungen	zulässige Reifengrößen vorne und hinten , ggf. Auflagen	Auflagen und Hinweise
138 bis 196	Kia Opirus	225/45R19 G0H) K33) K39) N235) 235/40R19 K03) 245/40R19 K01) K33) K40)	A01) bis A10) BF1)

Typ(en):		ABE / EG-Genehmigung(en):	
TF		e4*2007/46*0255*..	
Motorleistung (kW)	Handelsbezeichnungen	zulässige Reifengrößen vorne und hinten , ggf. Auflagen	Auflagen und Hinweise
100 bis 121	Kia Optima	225/40R19 235/35R19 K01)	A01) bis A10) BF1) K04)

Typ(en):		ABE / EG-Genehmigung(en):	
JF		e4*2007/46*1018*..	
Motorleistung (kW)	Handelsbezeichnungen	zulässige Reifengrößen vorne und hinten , ggf. Auflagen	Auflagen und Hinweise
99 bis 132	Kia Optima, Optima Sportswagon	225/40R19 K03) K04) 235/35R19 K01) K02) 245/35R19 K01) K02)	A01) bis A10) BF1)

Typ(en):		ABE / EG-Genehmigung(en):	
JF		e4*2007/46*1018*..	
Motorleistung (kW)	Handelsbezeichnungen	zulässige Reifengrößen vorne und hinten , ggf. Auflagen	Auflagen und Hinweise
175 bis 180	Kia Optima GT, Optima Sportswagon GT	245/35R19	A01) bis A10) BF1) K01) K02)

Nr. : RA-001270-D0-021
 Anlage-Nr. : 29c
 Seite : 7 / 15
 Auftraggeber : Borbet Vertriebs GmbH
 Teiletyp : GTX 80940

Typ(en):		ABE / EG-Genehmigung(en):	
XM FL		e11*2007/46*0634*..	
Motorleistung (kW)	Handelsbezeichnungen	zulässige Reifengrößen vorne und hinten , ggf. Auflagen	Auflagen und Hinweise
110 bis 204	Kia Sorento	235/50R19 K03) 245/50R19 K01)	A01) bis A10) BF1) K04)

Typ(en):		ABE / EG-Genehmigung(en):	
XM		e11*2001/116*0358*..	
XM		e11*2007/46*0141*..	
XMG		e13*2007/46*1098*..	
Motorleistung (kW)	Handelsbezeichnungen	zulässige Reifengrößen vorne und hinten , ggf. Auflagen	Auflagen und Hinweise
110 bis 145	Kia Sorento	235/50R19 A93) 235/55R19 255/45R19	A02) bis A10) BF2)

Typ(en):		ABE / EG-Genehmigung(en):	
UM		e4*2007/46*0894*..	
Motorleistung (kW)	Handelsbezeichnungen	zulässige Reifengrößen vorne und hinten , ggf. Auflagen	Auflagen und Hinweise
136 bis 204	Kia Sorento	235/50R19 A93a) K03) 235/55R19 K03) 245/50R19 K01) K04) 255/50R19 K01) K02)	A01) bis A10) BF1)

Typ(en):		ABE / EG-Genehmigung(en):	
MQ4		e4*2007/46*1530*..	
Motorleistung (kW)	Handelsbezeichnungen	zulässige Reifengrößen vorne und hinten , ggf. Auflagen	Auflagen und Hinweise
118 bis 148	Kia Sorento	235/55R19 255/50R19	A01) bis A10) A11) A93) A94) BF1) K01) K02)

Nr. : RA-001270-D0-021
 Anlage-Nr. : 29c
 Seite : 8 / 15
 Auftraggeber : Borbet Vertriebs GmbH
 Teiletyp : GTX 80940

Typ(en):		ABE / EG-Genehmigung(en):	
AM		e4*2001/116*0139*..	
AM		e4*2007/46*0133*..	
AMG		e11*2001/116*0363*..	
Motorleistung (kW)	Handelsbezeichnungen	zulässige Reifengrößen vorne und hinten , ggf. Auflagen	Auflagen und Hinweise
85 bis 103	Kia Soul	225/35R19	A02) bis A10) BF1) GF6)

Typ(en):		ABE / EG-Genehmigung(en):	
PS		e4*2007/46*0825*..	
Motorleistung (kW)	Handelsbezeichnungen	zulässige Reifengrößen vorne und hinten , ggf. Auflagen	Auflagen und Hinweise
91 bis 150	Kia Soul (mit Serienverbreiterung)	225/35R19	A01) bis A10) BF1) K04)

Typ(en):		ABE / EG-Genehmigung(en):	
PS		e4*2007/46*0825*..	
Motorleistung (kW)	Handelsbezeichnungen	zulässige Reifengrößen vorne und hinten , ggf. Auflagen	Auflagen und Hinweise
91 bis 150	Kia Soul (ohne Serienverbreiterung)	225/35R19	A01) bis A10) BF1) K03) K04)

Typ(en):		ABE / EG-Genehmigung(en):	
PSEV		e9*2007/46*6160*..	
Motorleistung (kW)	Handelsbezeichnungen	zulässige Reifengrößen vorne und hinten , ggf. Auflagen	Auflagen und Hinweise
25 bis 81	Kia Soul EV	225/35R19	A01) bis A10) A93) BF1) K03)

Typ(en):		ABE / EG-Genehmigung(en):	
SK3		e4*2007/46*1365*..	
Motorleistung (kW)	Handelsbezeichnungen	zulässige Reifengrößen vorne und hinten , ggf. Auflagen	Auflagen und Hinweise
27 bis 29	Kia e-Soul	225/40R19	A02) bis A10) BF1)

Typ(en):		ABE / EG-Genehmigung(en):	
JE		e4*2001/116*0089*..	
JES		e4*2001/116*0120*..	
JESG		e11*2001/116*0346*..	
Motorleistung (kW)	Handelsbezeichnungen	zulässige Reifengrößen vorne und hinten , ggf. Auflagen	Auflagen und Hinweise
83 bis 129	Kia Sportage (mit Serienverbreiterungen, Fahrzeugbreite 1840 mm)	225/45R19 N235) 235/40R19 245/40R19	A02) bis A10) BF1)

Nr. : RA-001270-D0-021
 Anlage-Nr. : 29c
 Seite : 9 / 15
 Auftraggeber : Borbet Vertriebs GmbH
 Teiletyp : GTX 80940

Typ(en):		ABE / EG-Genehmigung(en):	
JE		e4*2001/116*0089*..	
JES		e4*2001/116*0120*..	
JESG		e11*2001/116*0346*..	
Motorleistung (kW)	Handelsbezeichnungen	zulässige Reifengrößen vorne und hinten , ggf. Auflagen	Auflagen und Hinweise
83 bis 129	Kia Sportage (ohne Serienverbreiterungen, Fahrzeugbreite 1800 mm)	225/45R19 K03) N235) 235/40R19 K01) 245/40R19 K01) K04)	A01) bis A10) BF1)

Typ(en):		ABE / EG-Genehmigung(en):	
SL		e11*2007/46*0166*..	
SLS		e11*2007/46*0136*..	
Motorleistung (kW)	Handelsbezeichnungen	zulässige Reifengrößen vorne und hinten , ggf. Auflagen	Auflagen und Hinweise
85 bis 135	Kia Sportage (bis Modell 2013)	235/45R19 245/45R19 A01) K03) 255/45R19 A01) K01) K58)	A02) bis A10) BF1) E47)

Typ(en):		ABE / EG-Genehmigung(en):	
SL		e11*2007/46*0166*..	
SLS		e11*2007/46*0136*..	
Motorleistung (kW)	Handelsbezeichnungen	zulässige Reifengrößen vorne und hinten , ggf. Auflagen	Auflagen und Hinweise
85 bis 135	Kia Sportage (ab Modell 2014)	225/45R19 A93a) 235/45R19 245/45R19	A02) bis A10) BF1) E47a)

Nr. : RA-001270-D0-021
 Anlage-Nr. : 29c
 Seite : 10 / 15
 Auftraggeber : Borbet Vertriebs GmbH
 Teiletyp : GTX 80940

Typ(en):		ABE / EG-Genehmigung(en):	
QL		e11*2007/46*3139*..	
QL		e5*2007/46*1080*..	
QLE		e11*2007/46*3144*..	
QLE		e5*2007/46*1081*..	
Motorleistung (kW)	Handelsbezeichnungen	zulässige Reifengrößen vorne und hinten , ggf. Auflagen	Auflagen und Hinweise
85 bis 136	Kia Sportage	225/45R19 A93a) K04) 235/45R19 A93a) K04) 245/45R19 K02)	A01) bis A10) A11) BF1) K01)

Typ(en):		ABE / EG-Genehmigung(en):	
NQ5E		e4*2018/858*00079*..	
Motorleistung (kW)	Handelsbezeichnungen	zulässige Reifengrößen vorne und hinten , ggf. Auflagen	Auflagen und Hinweise
85 bis 132	Kia Sportage	235/45R19 235/50R19 A01) K01) K04) 245/45R19 A01) K04) 255/45R19 A01) K01) K04)	A02) bis A10) A11) A93a) BF1)

Typ(en):		ABE / EG-Genehmigung(en):	
YN		e4*2007/46*0130*..	
YN		e4*2007/46*0131*..	
YNS		e4*2007/46*0261*..	
YNS		e4*2007/46*0262*..	
Motorleistung (kW)	Handelsbezeichnungen	zulässige Reifengrößen vorne und hinten , ggf. Auflagen	Auflagen und Hinweise
55 bis 94	Kia Venga	215/35R19 225/35R19 K57)	A01) bis A10) BF1) K01) K02) K55) K56)

Nr. : RA-001270-D0-021
Anlage-Nr. : 29c
Seite : 11 / 15
Auftraggeber : Borbet Vertriebs GmbH
Teiletyp : GTX 80940

Auflagen und Hinweise

- A01) Der vorschriftsmäßige Zustand des Fahrzeugs ist durch einen amtlich anerkannten Sachverständigen oder Prüfer für den Kraftfahrzeugverkehr oder einen Kraftfahrzeugsachverständigen oder einen Angestellten nach Nummer 4 der Anlage VIIIb zur StVZO auf einem Nachweis entsprechend dem Beispielkatalog zu § 19 StVZO veröffentlichten Muster bescheinigen zu lassen.
- A02) Wird eine in diesem Gutachten aufgeführte Reifengröße verwendet, die nicht bereits in den Fahrzeugpapieren genannt ist, so sind die Angaben über die Reifengröße in den Fahrzeugpapieren durch die Zulassungsstelle berichtigen zu lassen. Diese Berichtigung ist dann nicht erforderlich, wenn die ABE des Sonderrades eine Freistellung von der Pflicht zur Berichtigung der Fahrzeugpapiere enthält.
- A03) Die mindestens erforderlichen Geschwindigkeitsbereiche und Tragfähigkeiten der zu verwendenden Reifen sind, unter Zugrundelegung der fahrzeugspezifischen Daten, aus der in Anlage 0 befindlichen Tabelle „Tragfähigkeitskennzahl und Geschwindigkeitssymbol“ zu entnehmen. Gibt es die Reifengrößen mit den ermittelten Mindestwerten nicht, so sind sie nicht zulässig. Sind im Verwendungsbereich bzw. den Auflagen Reifen mit der Kennung M+S genannt, so sind hiermit nur Reifen gemeint und zulässig, die das Piktogramm Bergkuppe mit Schneeflocke, wie in §36 StVZO/UN ECE R117 beschrieben, aufweisen.
- A04) Das Fahrwerk sowie die Brems- und Lenkungsaggregate müssen, sofern diese durch keine weiteren Auflagen berührt werden, dem Serienstand entsprechen. Wird gleichzeitig mit dem Anbau der Sonderräder eine Fahrwerksänderung vorgenommen, so ist diese und ihre Auswirkung auf den Anbau der Sonderräder gesondert zu beurteilen.
- A05) Es sind nur schlauchlose Reifen mit Gummi -oder Metallventilen zulässig. Die Ventile müssen den Normen DIN, E.T.R.T.O. oder TRA entsprechen, sollen möglichst kurz sein und dürfen nicht über die Radkontur hinausragen.
- A06) Bei Verwendung des serienmäßigen Ersatz- bzw. Notrades sind die serienmäßigen Befestigungsteile zu verwenden.
- A07) Die Bezieher der Sonderräder sind darauf hinzuweisen, dass der vom Reifenhersteller vorgeschriebene Reifenfülldruck bzw. Mindestluftdruck zu beachten ist.
- A08) Wird das serienmäßige Ersatzrad verwendet, soll mit mäßiger Geschwindigkeit und nicht länger als erforderlich gefahren werden. Bei Fahrzeugen mit permanentem Allradantrieb ist bei Verwendung des Ersatzreifens darauf zu achten, dass nur Reifen mit gleich großem Abrollumfang zulässig sind. Es müssen die serienmäßigen Befestigungsteile verwendet werden.
- A09) Die Bezieher sind darauf hinzuweisen, dass Schneekettenbetrieb nicht geprüft wurde, es sei denn, dass die Verwendung von Schneeketten durch eine weitere Auflage im Gutachten erlaubt wird.
- A10) Die Räder dürfen nur an der Innenseite mit Klebegewichten ausgewuchtet werden. Je nach Bremsausstattung kann die Anbringung von Wuchtgewichten unterhalb des Felgentiefbetts und/oder der Felgenschulter eingeschränkt sein.

Nr. : RA-001270-D0-021
Anlage-Nr. : 29c
Seite : 12 / 15
Auftraggeber : Borbet Vertriebs GmbH
Teiletyp : GTX 80940

- A11) Auch zulässig an Fahrzeugen mit Hybrid Antrieb -Hybrid, Mild-Hybrid, Plug-in-Hybrid-, dass sind Fahrzeuge (FZ), die in der Zulassungsbescheinigung Teil 1 (FZ-Schein) unter P.3 " Hybr.", eingetragen haben.
- A93) Die Verwendung von feingliedrigen Schneeketten, die nicht mehr als 12 mm auftragen, ist nur auf den Rädern der Vorderachse zulässig (siehe auch Bedienungsanleitung des Fahrzeugherstellers).
- A93a) Die Verwendung von feingliedrigen Schneeketten, die nicht mehr als 9 mm auftragen, ist nur auf den Rädern der Vorderachse zulässig (siehe auch Bedienungsanleitung des Fahrzeugherstellers).
- A94) Die Verwendung von feingliedrigen Schneeketten, die nicht mehr als 12 mm auftragen, ist nur auf den Rädern der Hinterachse zulässig (siehe auch Bedienungsanleitung des Fahrzeugherstellers).
- A94a) Die Verwendung von feingliedrigen Schneeketten, die nicht mehr als 9 mm auftragen, ist nur auf den Rädern der Hinterachse zulässig (siehe auch Bedienungsanleitung des Fahrzeugherstellers).
- BF1) Es sind folgende vom Radhersteller mitzuliefernde Befestigungsteile zu verwenden:
Achse: 1+2
Radmutter, Kegel 60°, Gewinde M12x1,5
Zubehörkit: 5305
Anzugsmoment: 120 Nm
- BF2) Es sind folgende vom Radhersteller mitzuliefernde Befestigungsteile zu verwenden:
Achse: 1+2
Radmutter, Kegel 60°, Gewinde M12x1,5
Zubehörkit: 5305
Anzugsmoment: 140 Nm
- E26) Nicht zulässig für Fahrzeugausführungen mit Elektro-Antrieb.
- E47) Nur zulässig an Fahrzeugausführungen bis Modelljahr 2013:
• Typ SL bis Genehmigungs-Nr. e11*2007/46*0166*05
• Typ SLS bis Genehmigungs-Nr. e11*2007/46*0136*09
- E47a) Nur zulässig an Fahrzeugausführungen ab Modelljahr 2014:
• Typ SL ab Genehmigungs-Nr. e11*2007/46*0166*06
• Typ SLS ab Genehmigungs-Nr. e11*2007/46*0136*10
- EF0) Nicht zulässig an Fahrzeugausführungen die serienmäßig an der Vorder - und/oder an der Hinterachse nur mit Rädern ausgerüstet oder diese in den Fahrzeugpapieren (Fahrzeugschein, Zulassungsbescheinigung I oder COC- Papier) zugelassen sind deren Raddurchmesser größer als der Raddurchmesser des Umrüstrades sind und/oder deren Felgenmaulweite größer als die Felgenmaulweite des Umrüstrades sind.
- G01) Es ist der Nachweis zu erbringen, dass die Anzeige des Geschwindigkeitsmessers und des Wegstreckenzählers innerhalb der gesetzlich vorgeschriebenen Toleranzen (§ 57 StVZO) liegt. Sofern die Anzeige angeglichen werden muss, kann diese Rad-Reifen-Kombination nicht als wahlweise Ausrüstung auf der Anbaubestätigung eingetragen werden.

Nr. : RA-001270-D0-021
Anlage-Nr. : 29c
Seite : 13 / 15
Auftraggeber : Borbet Vertriebs GmbH
Teiletyp : GTX 80940

- G0H) Bei Fahrzeugen, die serienmäßig nicht mit der Bereifungsgröße 235/55R17 ausgerüstet oder diese in den Fahrzeugpapieren (Fahrzeugschein, Zulassungsbescheinigung I oder COC-Papier) bzw. in der EG-Genehmigung des Fahrzeuges zugelassen ist, sind die Auflagen A01) und G01) zu beachten.
- G5W) Bei Fahrzeugen, die serienmäßig nicht mit der Bereifungsgröße 205/60R16 ausgerüstet oder diese in den Fahrzeugpapieren (Fahrzeugschein, Zulassungsbescheinigung I oder COC-Papier) bzw. in der EG-Genehmigung des Fahrzeuges zugelassen ist, sind die Auflagen A01) und G01) zu beachten.
- GF6) Bei Fahrzeugen, die serienmäßig nicht mit einer der Bereifungsgrößen 195/65R15, 225/45R18 ausgerüstet oder min. einer dieser Bereifungsgrößen in den Fahrzeugpapieren (Fahrzeugschein, Zulassungsbescheinigung I oder COC-Papier) bzw. in der EG-Genehmigung des Fahrzeuges zugelassen ist, sind die Auflagen A01) und G01) zu beachten.
- K01) Die Radabdeckung an Achse 1 ist durch Ausstellen der Frontschürze und des Kotflügels oder durch Anbau von dauerhaft befestigten Karosserieteilen im Bereich 30° vor bis 50° hinter der Radmitte herzustellen.
- Die gesamte Breite der Rad-/Reifenkombination muss, unter Beachtung des maximalmöglichen Betriebsmaßes des Reifens (1.04 fache der Nennbreite des Reifens), in dem oben genannten Bereich abgedeckt sein.
- K02) Die Radabdeckung an Achse 2 ist durch Ausstellen der Heckschürze und des Kotflügels oder durch Anbau von dauerhaft befestigten Karosserieteilen im Bereich 30° vor bis 50° hinter der Radmitte herzustellen.
- Die gesamte Breite der Rad-/Reifenkombination muss, unter Beachtung des maximalmöglichen Betriebsmaßes des Reifens (1.04 fache der Nennbreite des Reifens), in dem oben genannten Bereich abgedeckt sein.
- K03) Die Radabdeckung an Achse 1 ist durch Ausstellen der Frontschürze und des Kotflügels oder durch Anbau von dauerhaft befestigten Karosserieteilen im Bereich 0° bis 30° vor der Radmitte herzustellen.
- Die gesamte Breite der Rad-/Reifenkombination muss, unter Beachtung des maximalmöglichen Betriebsmaßes des Reifens (1.04 fache der Nennbreite des Reifens), in dem oben genannten Bereich abgedeckt sein.
- K04) Die Radabdeckung an Achse 2 ist durch Ausstellen der Heckschürze und des Kotflügels oder durch Anbau von dauerhaft befestigten Karosserieteilen im Bereich 0° bis 50° hinter der Radmitte herzustellen.
- Die gesamte Breite der Rad-/Reifenkombination muss, unter Beachtung des maximalmöglichen Betriebsmaßes des Reifens (1.04 fache der Nennbreite des Reifens), in dem oben genannten Bereich abgedeckt sein.
- K13) An Achse 1 sind die Radhausauschnittkanten im Bereich von 45° vor und hinter der Radmitte komplett umzulegen und ggf. ins Radhaus ragende Kunststoffteile entsprechend zu kürzen.
- K21) An Achse 2 ist die Befestigungslasche des Stoßfängers im Bereich der Stoßfängeroberkante um 10 mm zu kürzen oder um das gleiche Maß nach hinten/oben zu biegen.

Nr. : RA-001270-D0-021
Anlage-Nr. : 29c
Seite : 14 / 15
Auftraggeber : Borbet Vertriebs GmbH
Teiletyp : GTX 80940

- K22) An Achse 1 ist der Kunststoffinnenkotflügel hinter die umgelegte Radhauskante zu klemmen bzw. auszuschneiden.
- K25) An Achse 1 sind die Radhäuser im Bereich der umgelegten Radhausausschnittkanten um 10 mm aufzuweiten.
- K28) An Achse 2 sind die Radhausausschnittkanten um 10 mm aufzuweiten.
- K33) An Achse 2 ist der Kunststoffinnenkotflügel im Bereich der Stoßfängeroberkante auszuschneiden.
- K39) An Achse 1 ist die Radhauskante im Bereich von ca. 50 mm vor und hinter der Radmitte umzulegen und der Kunststoffinnenkotflügel dahinter zu klemmen.
- K40) Um eine ausreichende Freigängigkeit an Achse 1 zu gewährleisten, sind folgende Maßnahmen erforderlich:
- die Radhauskante ist im Bereich von der Radmitte bis 200 mm hinter Radmitte um- und anzulegen und in diesem Bereich um ca. 5 mm aufzuweiten
- K48) An Achse 2 ist die ins Radhaus ragende Kante des Stoßfängers auf einer Länge von 250 mm (von der Oberkante gemessen) zu kürzen.
- K55) An Achse 2 ist vom Kunststoffinnenkotflügel im Bereich ab Schweller bis zur Stoßfängeroberkante ein Streifen von 30 mm Breite - gemessen von der Radhauskante – auszuschneiden. Der verbleibende Kunststoffinnenkotflügel ist klebend zu befestigen.
- K56) Um eine ausreichende Freigängigkeit an Achse 2 zu gewährleisten, sind folgende Maßnahmen erforderlich:
- die Befestigungslasche des Stoßfängers (Blech und Kunststoff) ist im Bereich der Stoßfängeroberkante bis zur Befestigungsschraube zu kürzen,
 - die Kunststoffkante des Stoßfänger ist im Bereich von Stoßfängeroberkante bis 50 mm nach unten um 5 mm zu kürzen,
 - die Radhauskante ist von der Stoßfängeroberkante bis zum Schweller um 10 mm aufzuweiten.
- K57) An Achse 1 ist die Radhauskante zwischen den beiden Befestigungslaschen des Kunststoffinnenkotflügels (ca. 140mm vor bis 45° hinter Radmitte) um- und anzulegen. Der Kunststoffinnenkotflügel ist hinter die umgelegte Radhauskante zu klemmen.
- K58) Um eine ausreichende Freigängigkeit an Achse 2 herzustellen sind folgende Maßnahmen erforderlich:
- die Kunststoffverbreiterung ist im Bereich von 50 mm unterhalb der Stoßfängeroberkante bis 150 mm über dem Schweller auf eine Restbreite von 10mm zu kürzen,
 - die unter der Kunststoffverbreiterung liegende Blechradhauskante und die Befestigungslasche des hinteren Stoßfängers sind entsprechend der gekürzten Kunststoffverbreiterung zu kürzen,
 - der Kunststoffinnenkotflügel ist eng an die gekürzte Radhauskante anzulegen.

Nr. : RA-001270-D0-021
Anlage-Nr. : 29c
Seite : 15 / 15
Auftraggeber : Borbet Vertriebs GmbH
Teiletyp : GTX 80940

- K62) Um eine ausreichende Freigängigkeit der Rad-Reifen-Kombination an Achse 1 zu gewährleisten sind folgende Maßnahmen erforderlich:
- der Kunststoffniet, an der Blechlasche im Bereich 30 Grad hinter der Radmitte, ist zu entfernen,
 - die Radhauskante und die Blechlasche sind im Bereich von 45 Grad vor und hinter der Radmitte umzulegen,
 - der KS- Innenkotflügel ist hinter die umgelegte Radhauskante zu klemmen.
- K63) An Achse 1 ist die Radhausausschnittkante von 200 mm vor bis 200 mm hinter der Radmitte um 10 mm aufzuweiten.
- K64) Um eine ausreichende Freigängigkeit an Achse 2 herzustellen sind folgende Maßnahmen erforderlich:
- die Befestigungsschraube des Stoßfängers ist um ca. 20 mm nach hinten zu versetzen und die Metallasche bis zur versetzten Schraube abzutrennen,
 - die Ausbuchtung des Kunststoffinnenkotflügels im Bereich der Stoßfängeroberkante ist in einem Radius von 100mm um die Lasche der Stoßfängeroberkante auszuschneiden,
 - der restliche Kunststoffinnenkotflügel ist eng an das Radhaus anzulegen.
- M00) Die Montierbarkeit dieser Reifengröße ist auf der hier im Gutachten beschriebenen Felgengröße nach der ETRTO Norm nicht freigegeben. Für das verwendete Reifenfabrikat/-typ ist die Montierbarkeit des Reifens auf der hier beschriebenen Felgengröße durch eine Bestätigung des jeweiligen Reifenherstellers nachzuweisen.
- N235) Nicht zulässig an Fahrzeugausführungen die serienmäßig an Vorder - und/oder Hinterachse nur mit Sommer-Reifengrößen 235/ .. oder größer ausgerüstet sind und auch nur solche Sommer-Reifengrößen in den Fahrzeugpapieren (Fahrzeugschein, Zulassungsbescheinigung I oder COC- Papier) bzw. in der EG-Genehmigung des Fahrzeuges zugelassen sind.
- T84) Nur zulässig an Fahrzeugen mit einer zulässigen Achslast bis max. 1000 kg bei LI 84 . Die Tragfähigkeit des ZR-Reifens muss dann min. 500 kg betragen (Angaben stehen auf dem Reifen). Auflage A03) ist jedoch generell zu beachten.
- T85) Nur zulässig an Fahrzeugen mit einer zulässigen Achslast bis max. 1030 kg bei LI 85 . Die Tragfähigkeit des ZR-Reifens muss dann min. 515 kg betragen (Angaben stehen auf dem Reifen). Auflage A03) ist jedoch generell zu beachten.

Die Anlage 29c mit den Seiten 1-15 hat nur Gültigkeit in Verbindung mit dem Gutachten für Sonderräder Typ GTX 80940 des Auftraggebers Borbet Vertriebs GmbH

Geschäftsstelle Essen, 23.09.2025

Teil2: Hinweise zu den Radabdeckungsauflagen-Nrn. K01, K02, K03 und K04

Die nachfolgenden Bilder stellen die Hilfsmittel zur Erfüllung der Radabdeckung dar, die in den Radabdeckungsauflagen beschrieben sind.

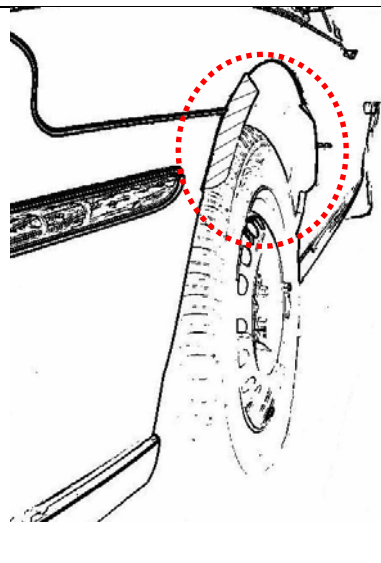
Bei diesen Hilfsmitteln handelt es sich um Gummileisten (schraffiert dargestellt) die mit einem Karosseriekleber beaufschlagt sind. Der Kleber ist auf der Gummileiste so aufgebracht, dass bei der Montage eine Verklebung der äußeren Kotflügelkante mit der Gummileiste erfolgt.

Bei vorschriftsgemäßer Durchführung der Montage ist eine dauerhafte und sichere Befestigung der Gummileisten an der Karosserie gewährleistet.

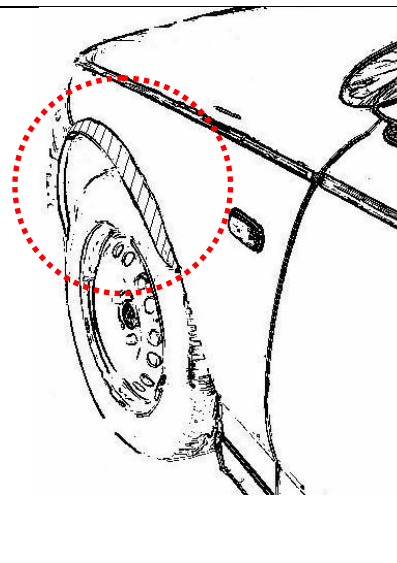
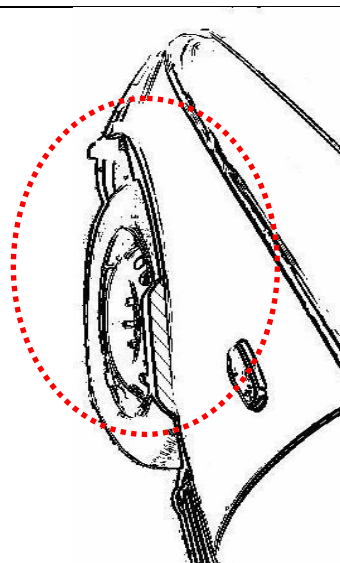
Diese Gummileisten sind im Karosseriefachhandel, als Meterware in verschiedenen Breiten, erhältlich. Unter Verwendung dieser Leisten ist die Herstellung einer Verbreiterung bis zu 10 mm zulässig.

Vorderachse:

Bereich 30-Grad vor der Radmitte

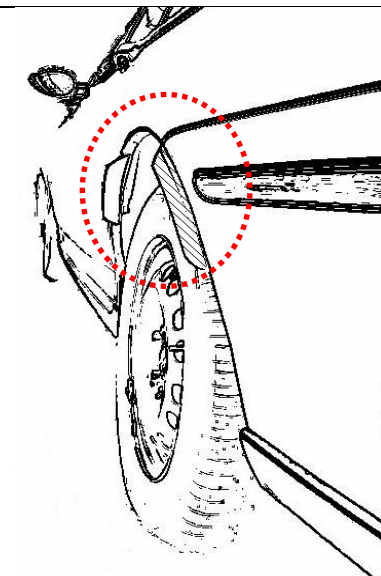


Bereich 30-Grad vor und 50-Grad hinter der Radmitte



Hinterachse:

Bereich 50-Grad hinter der Radmitte



Bereich 30-Grad vor und 50-Grad hinter der Radmitte

