

Nr. : RA-001407-B0-021
 Anlage-Nr. : 18d
 Seite : 1 / 9
 Auftraggeber : Borbet Vertriebs GmbH
 Teiletyp : XV 85930

Technische Daten, Kurzfassung

Raddaten

Radtyp:	XV 85930
Art des Sonderrades:	einteiliges Leichtmetall-Rad
Handelsmarke:	Borbet
Montageposition:	Vorder-und Hinterachse
Radausführung:	Lk 114,3
Radausführungskennz.:	Lk 114,3
Radgröße:	8½Jx19H2
Rad-Einpresstiefe:	45 mm
Lochkreisdurchmesser:	114,3 mm
Lochzahl:	5
Mittenlochdurchmesser:	72,50 mm
Zentrierart:	Mittenzentrierung
Zentrierring:	BOØ72,5/Ø60,1
geprüfte Radlast: *)	910 kg
Reifenabrollumfang:	2260 mm

*) Die zulässige Radlast kann je nach Reifengröße vom angegebenen Wert abweichen.

Allgemeine Anforderungen

Im Fahrzeug verbaute sicherheits- und/oder umweltrelevante Fahrzeugsysteme (z.B. Reifendruckkontrollsysteme) müssen nach Anbau der Sonderräder funktionsfähig bleiben bzw. entsprechend ersetzt werden.

Verwendungsbereich

Fahrzeughersteller oder Marke: TOYOTA

Radbefestigung				
Auflagen-Kürzel	Achse	Beschreibung der Befestigungsteile	Zubehör-Kit	Anzugsmoment
BF1	1+2	Radmutter, Kegel 60°, Gewinde M12x1,5	5307	110 Nm
BF2	1+2	Radmutter, Kegel 60°, Gewinde M12x1,5	5307	120 Nm

Nr. : RA-001407-B0-021
 Anlage-Nr. : 18d
 Seite : 2 / 9
 Auftraggeber : Borbet Vertriebs GmbH
 Teiletyp : XV 85930

Typ(en):		ABE / EG-Genehmigung(en):	
XPB1F(EUM)-TGRE		e13*2018/858*00156*..	
XPB1F(M)		e6*2018/858*00013*..	
Motorleistung (kW)	Handelsbezeichnungen	zulässige Reifengrößen vorne und hinten , ggf. Auflagen	Auflagen und Hinweise
68 bis 92	Toyota Yaris Cross	225/40R19 235/40R19 A01) K01) 245/35R19 A01) K01)	A02) bis A10) BF1)

Typ(en):		ABE / EG-Genehmigung(en):	
XZ1L(EU,M)		e6*2007/46*0250*..	
Motorleistung (kW)	Handelsbezeichnungen	zulässige Reifengrößen vorne und hinten , ggf. Auflagen	Auflagen und Hinweise
131	Lexus ES	225/40R19 A93a) N235) 235/40R19 245/35R19 255/35R19	A02) bis A10) A11) BF1)
		zulässige Reifengrößen, ggf. Auflagen	Auflagen und Hinweise
		vorne	hinten
		225/40R19 A93a) N235)	255/35R19 A02) bis A10) A11) BF1) V00)
		225/40R19 M+S A93a)	255/35R19 M+S A02) bis A10) A11) BF1) V00)

Typ(en):		ABE / EG-Genehmigung(en):	
XE2(A)		e11*2001/116*0206*..	
Motorleistung (kW)	Handelsbezeichnungen	zulässige Reifengrößen vorne und hinten , ggf. Auflagen	Auflagen und Hinweise
110 bis 153	Lexus IS200D, IS220D, IS250, IS250C (Stufenheck, Cabrio)	245/30R19	A02) bis A10) BF1) E68) G7D) N255)
		zulässige Reifengrößen, ggf. Auflagen	Auflagen und Hinweise
		vorne	hinten
		225/35R19	255/35R19 A02) bis A10) BF1) E68) G7B) V00)

§22 55540*01

Nr. : RA-001407-B0-021
 Anlage-Nr. : 18d
 Seite : 3 / 9
 Auftraggeber : Borbet Vertriebs GmbH
 Teiletyp : XV 85930

Typ(en):		ABE / EG-Genehmigung(en):	
ZA1(EU,M)		e6*2007/46*0263*..	
ZA1(EU,M)-TMG		e13*2007/46*2005*..	
Motorleistung (kW)	Handelsbezeichnungen	zulässige Reifengrößen vorne und hinten , ggf. Auflagen	Auflagen und Hinweise
112 bis 127	Lexus UX	225/40R19 A93) 225/45R19 A93) 235/40R19 A93) 235/45R19 A93a) G99) 245/40R19 A93a)	A02) bis A10) A11) BF1)

Typ(en):		ABE / EG-Genehmigung(en):	
T27		e11*2001/116*0331*..	
Motorleistung (kW)	Handelsbezeichnungen	zulässige Reifengrößen vorne und hinten , ggf. Auflagen	Auflagen und Hinweise
82 bis 130	Toyota Avensis (Limousine, Kombi)	225/40R19 GCS) 235/35R19 255/30R19 A01) G5V) K03)	A02) bis A10) BF1)

Typ(en):		ABE / EG-Genehmigung(en):	
XV7(EU,M)		e6*2007/46*0322*..	
Motorleistung (kW)	Handelsbezeichnungen	zulässige Reifengrößen vorne und hinten , ggf. Auflagen	Auflagen und Hinweise
131	Toyota Camry	225/40R19 A93a) N235) 225/40R19 M+S A93a) 235/40R19 245/35R19 255/35R19 A01) K04)	A02) bis A10) A11) BF1)

Nr. : RA-001407-B0-021
 Anlage-Nr. : 18d
 Seite : 4 / 9
 Auftraggeber : Borbet Vertriebs GmbH
 Teiletyp : XV 85930

Typ(en):		ABE / EG-Genehmigung(en):	
AX1T(EU,M)		e11*2007/46*3641*..	
AX1T(EU,M)		e6*2007/46*0264*..	
AX1T(EU,M)		e6*2007/46*0338*..	
AX1T(EU,M)-TMG		e13*2007/46*1765*..	
Motorleistung (kW)	Handelsbezeichnungen	zulässige Reifengrößen vorne und hinten , ggf. Auflagen	Auflagen und Hinweise
72 bis 112	Toyota C-HR	225/40R19 A93a) 225/45R19 A01) K91) 235/40R19 A01) K03) K91) 245/40R19 A01) K01) K91)	A02) bis A10) A11) BF2)

Typ(en):		ABE / EG-Genehmigung(en):	
AX2T(M)		e6*2018/858*00294*..	
AX2T(M)-TGRE		e13*2018/858*00573*..	
Motorleistung (kW)	Handelsbezeichnungen	zulässige Reifengrößen vorne und hinten , ggf. Auflagen	Auflagen und Hinweise
72 bis 112	Toyota C-HR (Frontantrieb)	235/45R19 245/40R19 245/45R19 GM9) HL 245/40R19	A02) bis A10) A11) BF2)

Typ(en):		ABE / EG-Genehmigung(en):	
XG1TJ(JP,M)		e6*2018/858*00186*..	
Motorleistung (kW)	Handelsbezeichnungen	zulässige Reifengrößen vorne und hinten , ggf. Auflagen	Auflagen und Hinweise
72 bis 112	Toyota Corolla Cross	225/45R19 235/40R19 235/45R19 G99) 245/40R19	A02) bis A10) A11) BF2)

Nr. : RA-001407-B0-021
 Anlage-Nr. : 18d
 Seite : 5 / 9
 Auftraggeber : Borbet Vertriebs GmbH
 Teiletyp : XV 85930

Typ(en):		ABE / EG-Genehmigung(en):	
XW3(A)		e11*2001/116*0264*..	
XW3(A)		e6*2007/46*0347*..	
XW3(A)-TMG		e13*2007/46*1956*..	
XW4(A)		e11*2007/46*0157*..	
Motorleistung (kW)	Handelsbezeichnungen	zulässige Reifengrößen vorne und hinten , ggf. Auflagen	Auflagen und Hinweise
73	Toyota Prius Plus	225/35R19	A02) bis A10) A11) BF1)

Typ(en):		ABE / EG-Genehmigung(en):	
XA3(A)		e6*2001/116*0105*..	
Motorleistung (kW)	Handelsbezeichnungen	zulässige Reifengrößen vorne und hinten , ggf. Auflagen	Auflagen und Hinweise
100 bis 130	Toyota RAV4 (ohne Serienverbreiterung, nur bis EG- Genehmigungs-Nr.: e6*2001/116*0105*08)	235/45R19 245/45R19	A02) bis A10) BF1) E62)

Typ(en):		ABE / EG-Genehmigung(en):	
XA3(A)		e6*2001/116*0105*..	
Motorleistung (kW)	Handelsbezeichnungen	zulässige Reifengrößen vorne und hinten , ggf. Auflagen	Auflagen und Hinweise
100 bis 130	Toyota RAV4 (mit Serienverbreiterung, nur bis EG- Genehmigungs-Nr.: e6*2001/116*0105*08)	235/45R19 245/45R19	A02) bis A10) BF1) E62)

Typ(en):		ABE / EG-Genehmigung(en):	
XA3(A)		e6*2001/116*0105*..	
XA4 (EU, M)		e6*2007/46*0166*..	
Motorleistung (kW)	Handelsbezeichnungen	zulässige Reifengrößen vorne und hinten , ggf. Auflagen	Auflagen und Hinweise
91 bis 114	Toyota RAV4 (nur Ausführungen ab EG-Genehmigungs-Nr.: e6*2001/116*0105*09 bzw. e6*2007/46*0166*00)	245/45R19	A02) bis A10) BF2) E63)

Auflagen und Hinweise

- A01) Der vorschriftsmäßige Zustand des Fahrzeugs ist durch einen amtlich anerkannten Sachverständigen oder Prüfer für den Kraftfahrzeugverkehr oder einen Kraftfahrzeugsachverständigen oder einen Angestellten nach Nummer 4 der Anlage VIIIb zur StVZO auf einem Nachweis entsprechend dem Beispielkatalog zu § 19 StVZO veröffentlichten Muster bescheinigen zu lassen.

Nr. : RA-001407-B0-021
Anlage-Nr. : 18d
Seite : 6 / 9
Auftraggeber : Borbet Vertriebs GmbH
Teiletyp : XV 85930

- A02) Wird eine in diesem Gutachten aufgeführte Reifengröße verwendet, die nicht bereits in den Fahrzeugpapieren genannt ist, so sind die Angaben über die Reifengröße in den Fahrzeugpapieren durch die Zulassungsstelle berichtigen zu lassen. Diese Berichtigung ist dann nicht erforderlich, wenn die ABE des Sonderrades eine Freistellung von der Pflicht zur Berichtigung der Fahrzeugpapiere enthält.
- A03) Die mindestens erforderlichen Geschwindigkeitsbereiche und Tragfähigkeiten der zu verwendenden Reifen sind, unter Zugrundelegung der fahrzeugspezifischen Daten, aus der in Anlage 0 befindlichen Tabelle „Tragfähigkeitskennzahl und Geschwindigkeitssymbol“ zu entnehmen. Gibt es die Reifengrößen mit den ermittelten Mindestwerten nicht, so sind sie nicht zulässig. Sind im Verwendungsbereich bzw. den Auflagen Reifen mit der Kennung M+S genannt, so sind hiermit nur Reifen gemeint und zulässig, die das Piktogramm Bergkuppe mit Schneeflocke, wie in §36 StVZO/UN ECE R117 beschrieben, aufweisen.
- A04) Das Fahrwerk sowie die Brems- und Lenkungsaggregate müssen, sofern diese durch keine weiteren Auflagen berührt werden, dem Serienstand entsprechen. Wird gleichzeitig mit dem Anbau der Sonderräder eine Fahrwerksänderung vorgenommen, so ist diese und ihre Auswirkung auf den Anbau der Sonderräder gesondert zu beurteilen.
- A05) Es sind nur schlauchlose Reifen mit Gummi -oder Metallventilen zulässig. Bei Fahrzeugen mit Höchstgeschwindigkeit größer 210km/h sind nur Metallventile zulässig. Die Ventile müssen den Normen DIN, E.T.R.T.O. oder TRA entsprechen, sollen möglichst kurz sein und dürfen nicht über die Radkontur hinausragen.
- A06) Bei Verwendung des serienmäßigen Ersatz- bzw. Notrades sind die serienmäßigen Befestigungsteile zu verwenden.
- A07) Die Bezieher der Sonderräder sind darauf hinzuweisen, dass der vom Reifenhersteller vorgeschriebene Reifenfülldruck bzw. Mindestluftdruck zu beachten ist.
- A08) Wird das serienmäßige Ersatzrad verwendet, soll mit mäßiger Geschwindigkeit und nicht länger als erforderlich gefahren werden. Bei Fahrzeugen mit permanentem Allradantrieb ist bei Verwendung des Ersatzreifens darauf zu achten, dass nur Reifen mit gleich großem Abrollumfang zulässig sind. Es müssen die serienmäßigen Befestigungsteile verwendet werden.
- A09) Die Bezieher sind darauf hinzuweisen, dass Schneekettenbetrieb nicht geprüft wurde, es sei denn, dass die Verwendung von Schneeketten durch eine weitere Auflage im Gutachten erlaubt wird.
- A10) Die Räder dürfen nur an der Innenseite mit Klebegewichten ausgewuchtet werden. Je nach Bremsausstattung kann die Anbringung von Wuchtgewichten unterhalb des Felgentiefbetts und/oder der Felgenschulter eingeschränkt sein.
- A11) Auch zulässig an Fahrzeugen mit Hybrid Antrieb -Hybrid, Mild-Hybrid, Plug-in-Hybrid-, dass sind Fahrzeuge (FZ), die in der Zulassungsbescheinigung Teil 1 (FZ-Schein) unter P.3 " Hybr.", eingetragen haben.
- A93) Die Verwendung von feingliedrigen Schneeketten, die nicht mehr als 12 mm auftragen, ist nur auf den Rädern der Vorderachse zulässig (siehe auch Bedienungsanleitung des Fahrzeugherstellers).

Nr. : RA-001407-B0-021
Anlage-Nr. : 18d
Seite : 7 / 9
Auftraggeber : Borbet Vertriebs GmbH
Teiletyp : XV 85930

- A93a) Die Verwendung von feingliedrigen Schneeketten, die nicht mehr als 9 mm auftragen, ist nur auf den Rädern der Vorderachse zulässig (siehe auch Bedienungsanleitung des Fahrzeugherstellers).
- BF1) Es sind folgende vom Radhersteller mitzuliefernde Befestigungsteile zu verwenden:
Achse: 1+2
Radmutter, Kegel 60°, Gewinde M12x1,5
Zubehörkit: 5307
Anzugsmoment: 110 Nm
- BF2) Es sind folgende vom Radhersteller mitzuliefernde Befestigungsteile zu verwenden:
Achse: 1+2
Radmutter, Kegel 60°, Gewinde M12x1,5
Zubehörkit: 5307
Anzugsmoment: 120 Nm
- E62) Nur zulässig an Fahrzeugausführungen bis EG-Genehmigungs-Nr. e6*2001/116*0105*08
- E63) Nur zulässig an Fahrzeugausführungen ab EG-Genehmigungs-Nr. e6*2001/116*0105*09 bzw. e6*2007/46*0166*00
- E68) Nur zulässig an Fahrzeugausführungen bis EG-Genehmigungs-Nr. e11*2001/116*0206*09
- G01) Es ist der Nachweis zu erbringen, dass die Anzeige des Geschwindigkeitsmessers und des Wegstreckenzählers innerhalb der gesetzlich vorgeschriebenen Toleranzen (§ 57 StVZO) liegt. Sofern die Anzeige angeglichen werden muss, kann diese Rad-Reifen-Kombination nicht als wahlweise Ausrüstung auf der Anbaubestätigung eingetragen werden.
- G5V) Bei Fahrzeugen, die serienmäßig nicht mit einer der Bereifungsgrößen 205/60R16, 225/45R18 ausgerüstet oder min. einer dieser Bereifungsgrößen in den Fahrzeugpapieren (Fahrzeugschein, Zulassungsbescheinigung I oder COC- Papier) bzw. in der EG-Genehmigung des Fahrzeuges zugelassen ist, sind die Auflagen A01) und G01) zu beachten.
- G7B) Bei Fahrzeugen, die serienmäßig nicht mit der Bereifungsgröße 255/40R18 ausgerüstet oder diese in den Fahrzeugpapieren (Fahrzeugschein, Zulassungsbescheinigung I oder COC- Papier) bzw. in der EG-Genehmigung des Fahrzeuges zugelassen ist, sind die Auflagen A01) und G01) zu beachten.
- G7D) Bei Fahrzeugen, die serienmäßig nicht mit einer der Bereifungsgrößen 205/55R16, 245/45R17 ausgerüstet oder min. einer dieser Bereifungsgrößen in den Fahrzeugpapieren (Fahrzeugschein, Zulassungsbescheinigung I oder COC- Papier) bzw. in der EG-Genehmigung des Fahrzeuges zugelassen ist, sind die Auflagen A01) und G01) zu beachten.
- G99) Bei Fahrzeugen, die serienmäßig nicht mit der Bereifungsgröße 215/60R17 ausgerüstet oder diese in den Fahrzeugpapieren (Fahrzeugschein, Zulassungsbescheinigung I oder COC- Papier) bzw. in der EG-Genehmigung des Fahrzeuges zugelassen ist, sind die Auflagen A01) und G01) zu beachten.
- GCS) Bei Fahrzeugen, die serienmäßig nicht mit einer der Bereifungsgrößen 215/55R17, 225/45R18 ausgerüstet oder min. einer dieser Bereifungsgrößen in den Fahrzeugpapieren (Fahrzeugschein, Zulassungsbescheinigung I oder COC- Papier) bzw. in der EG-Genehmigung des Fahrzeuges zugelassen ist, sind die Auflagen A01) und G01) zu beachten.

Nr. : RA-001407-B0-021
Anlage-Nr. : 18d
Seite : 8 / 9
Auftraggeber : Borbet Vertriebs GmbH
Teiletyp : XV 85930

- GM9) Bei Fahrzeugen, die serienmäßig nicht mit einer der Bereifungsgrößen 225/50R19, 225/55R18, 245/40R20 ausgerüstet oder min. einer dieser Bereifungsgrößen in den Fahrzeugpapieren (Fahrzeugschein, Zulassungsbescheinigung I oder COC- Papier) bzw. in der EG-Genehmigung des Fahrzeuges zugelassen ist, sind die Auflagen A01) und G01) zu beachten.
- K01) Die Radabdeckung an Achse 1 ist durch Ausstellen der Frontschürze und des Kotflügels oder durch Anbau von dauerhaft befestigten Karosserieteilen im Bereich 30° vor bis 50° hinter der Radmitte herzustellen.
Die gesamte Breite der Rad-/Reifenkombination muss, unter Beachtung des maximalmöglichen Betriebsmaßes des Reifens (1.04 fache der Nennbreite des Reifens), in dem oben genannten Bereich abgedeckt sein.
- K03) Die Radabdeckung an Achse 1 ist durch Ausstellen der Frontschürze und des Kotflügels oder durch Anbau von dauerhaft befestigten Karosserieteilen im Bereich 0° bis 30° vor der Radmitte herzustellen.
Die gesamte Breite der Rad-/Reifenkombination muss, unter Beachtung des maximalmöglichen Betriebsmaßes des Reifens (1.04 fache der Nennbreite des Reifens), in dem oben genannten Bereich abgedeckt sein.
- K04) Die Radabdeckung an Achse 2 ist durch Ausstellen der Heckschürze und des Kotflügels oder durch Anbau von dauerhaft befestigten Karosserieteilen im Bereich 0° bis 50° hinter der Radmitte herzustellen.
Die gesamte Breite der Rad-/Reifenkombination muss, unter Beachtung des maximalmöglichen Betriebsmaßes des Reifens (1.04 fache der Nennbreite des Reifens), in dem oben genannten Bereich abgedeckt sein.
- K91) Um eine ausreichende Freigängigkeit der Rad-Reifen-Kombination an Achse 2 zu gewährleisten sind folgende Maßnahmen erforderlich:
- der Kunststoffverbreiterung ist im Bereich 45 Grad vor bis 45 Grad hinter Radmitte auf eine Restbreite von 10 mm zu kürzen,
 - die Blech Radhauskante ist entsprechend der gekürzten Kunststoffverbreiterung umzulegen (auch im Bereich von 45 Grad vor bis 45 Grad hinter der Radmitte).
- N235) Nicht zulässig an Fahrzeugausführungen die serienmäßig an Vorder - und/oder Hinterachse nur mit Sommer-Reifengrößen 235/ .. oder größer ausgerüstet sind und auch nur solche Sommer-Reifengrößen in den Fahrzeugpapieren (Fahrzeugschein, Zulassungsbescheinigung I oder COC- Papier) bzw. in der EG-Genehmigung des Fahrzeuges zugelassen sind.
- N255) Nicht zulässig an Fahrzeugausführungen die serienmäßig an Vorder - und/oder Hinterachse nur mit Sommer-Reifengrößen 255/ .. oder größer ausgerüstet sind und auch nur solche Sommer-Reifengrößen in den Fahrzeugpapieren (Fahrzeugschein, Zulassungsbescheinigung I oder COC- Papier) bzw. in der EG-Genehmigung des Fahrzeuges zugelassen sind.
- V00) Die Verwendung dieser Reifenkombination (unterschiedliche Reifengrößen an der Vorder- und Hinterachse) ist nur zulässig, sofern die ABV/ABS-Eignung nachgewiesen wurde. Dies ist möglich durch eine Bestätigung des jeweiligen Reifen- oder Fahrzeugherstellers. Falls es sich um eine serienmäßige Reifenkombination handelt und diese ohne Einschränkung der Reifenfabrikate/-typen vom Fahrzeughersteller freigegeben ist, entfällt die Notwendigkeit eines entsprechenden Nachweises.

Gutachten zur Erteilung des Nachtrags 1 zur ABE-Nr. 55540 nach §22 StVZO

Nr. : RA-001407-B0-021
Anlage-Nr. : 18d
Seite : 9 / 9
Auftraggeber : Borbet Vertriebs GmbH
Teiletyp : XV 85930

Die Anlage 18d mit den Seiten 1-9 hat nur Gültigkeit in Verbindung mit dem Gutachten für Sonderräder Typ XV 85930 des Auftraggebers Borbet Vertriebs GmbH

Geschäftsstelle Essen, 03.04.2025

Teil2: Hinweise zu den Radabdeckungsauflagen-Nrn. K01, K02, K03 und K04

Die nachfolgenden Bilder stellen die Hilfsmittel zur Erfüllung der Radabdeckung dar, die in den Radabdeckungsauflagen beschrieben sind.

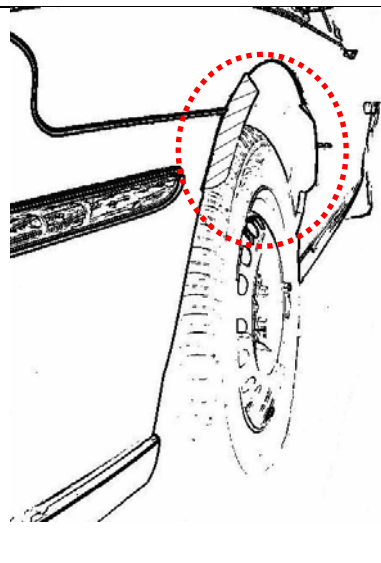
Bei diesen Hilfsmitteln handelt es sich um Gummileisten (schraffiert dargestellt) die mit einem Karosseriekleber beaufschlagt sind. Der Kleber ist auf der Gummileiste so aufgebracht, dass bei der Montage eine Verklebung der äußeren Kotflügelkante mit der Gummileiste erfolgt.

Bei vorschriftsgemäßer Durchführung der Montage ist eine dauerhafte und sichere Befestigung der Gummileisten an der Karosserie gewährleistet.

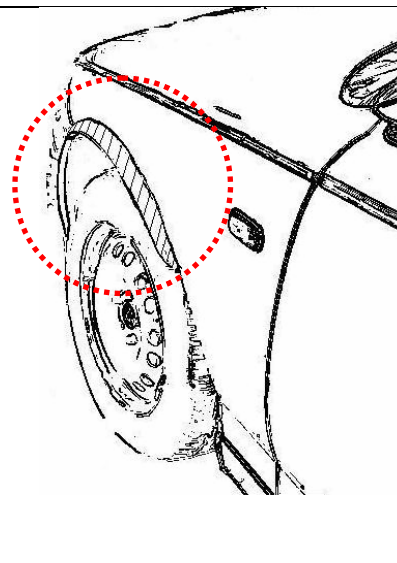
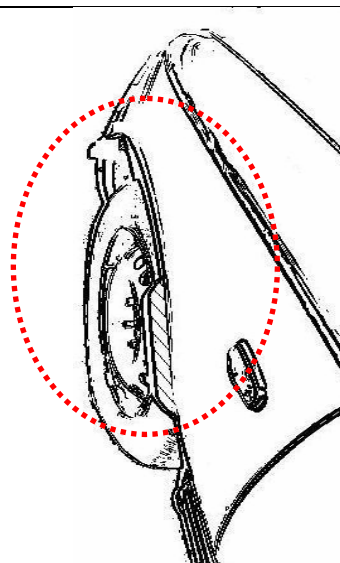
Diese Gummileisten sind im Karosseriefachhandel, als Meterware in verschiedenen Breiten, erhältlich. Unter Verwendung dieser Leisten ist die Herstellung einer Verbreiterung bis zu 10 mm zulässig.

Vorderachse:

Bereich 30-Grad vor der Radmitte

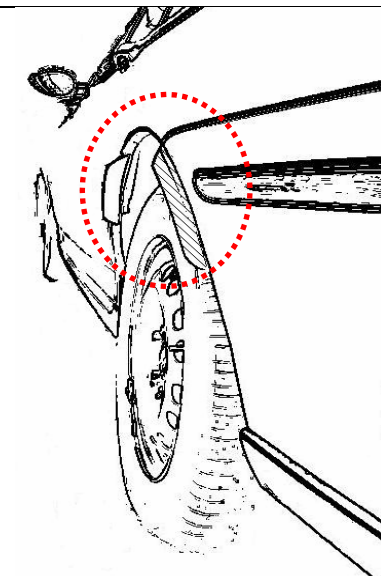


Bereich 30-Grad vor und 50-Grad hinter der Radmitte



Hinterachse:

Bereich 50-Grad hinter der Radmitte



Bereich 30-Grad vor und 50-Grad hinter der Radmitte

