

Nr. : RA-001407-B0-021  
 Anlage-Nr. : AB2a  
 Seite : 1 / 15  
 Auftraggeber : Borbet Vertriebs GmbH  
 Teiletyp : XV 85930

## Technische Daten, Kurzfassung

### Raddaten

Radtyp:	<b>XV 85930</b>
Art des Sonderrades:	einteiliges Leichtmetall-Rad
Handelsmarke:	Borbet
Montageposition:	<b>Vorderachse **)</b>
Radausführung:	<b>Lk 112</b>
Radausführungskennz.:	Lk 112
Radgröße:	8½Jx19H2
Rad-Einpresstiefe:	30 mm
Lochkreisdurchmesser:	112 mm
Lochzahl:	5
Mittenlochdurchmesser:	72,50 mm
Zentrierart:	Mittenzentrierung
Zentrierring:	BOØ72,5/Ø66,6
geprüfte Radlast: *)	910 kg
Reifenabrollumfang:	2260 mm

\*) Die zulässige Radlast kann je nach Reifengröße vom angegebenen Wert abweichen.

\*\*) Die Verwendung des Rades **XV 85930, Lk 112** ist nur an der **Vorderachse** zulässig. Das hier beschriebene Sonderrad ist nur in Kombination mit dem Radtyp **XV 95935, Lk 112** (KBA-Nr. **55539\*01**) an der **Hinterachse** zulässig. Die zulässigen Reifengrößen und Auflagen sind dem separaten Gutachten für den Radtyp **XV 95935, Lk 112** (KBA-Nr. **55539\*01**) zu entnehmen.

### Allgemeine Anforderungen

Im Fahrzeug verbaute sicherheits- und/oder umweltrelevante Fahrzeugsysteme (z.B. Reifendruckkontrollsysteme) müssen nach Anbau der Sonderräder funktionsfähig bleiben bzw. entsprechend ersetzt werden.

### Verwendungsbereich

Fahrzeughersteller oder Marke: BMW

Radbefestigung				
Auflagen-Kürzel	Achse	Beschreibung der Befestigungsteile	Zubehör-Kit	Anzugs-moment
BF1	1+2	Radschraube, Kegel 60°, Gewinde M14x1,25, Schaftlänge 30 mm	5281	140 Nm
BF2	1+2	Radschraube, Kegel 60°, Gewinde M14x1,25, Schaftlänge 30 mm	5281	160 Nm

Nr. : RA-001407-B0-021  
 Anlage-Nr. : AB2a  
 Seite : 2 / 15  
 Auftraggeber : Borbet Vertriebs GmbH  
 Teiletyp : XV 85930

Typ(en):		ABE / EG-Genehmigung(en):		
<b>G3K</b>		<b>e1*2007/46*2017*..</b>		
<b>G3L</b>		<b>e1*2007/46*1947*..</b>		
Motorleistung (kW)	Handelsbezeichnungen	zulässige Reifengrößen, ggf. Auflagen		Auflagen und Hinweise
		Vorderachse	Hinterachse	
		<b>8½Jx19H2, ET30</b>	<b>9½Jx19H2, ET35</b>	
85 bis 210	BMW 3er (Heckantrieb)	235/35R19	235/35R19	A01) bis A10) A11) BF1)
		235/40R19	235/40R19	A01) bis A10) A11) BF1) G01)
		245/35R19	245/35R19	A01) bis A10) A11) BF1)
		225/35R19	265/30R19	A01) bis A10) A11) BF1) V00)
		225/40R19	255/35R19	A01) bis A10) A11) BF1)
		235/35R19	265/30R19	A01) bis A10) A11) BF1) V00)
		235/35R19	275/30R19	A01) bis A10) A11) BF1) V00)
Die Verwendung des Rades XV 85930, Lk 112 ist nur an der Vorderachse und nur mit den in der Spalte 'Vorderachse' genannten Reifengrößen zulässig. Die Kombination ist nur mit dem Radtyp XV 95935, Lk 112 (KBA-Nr. 55539*01) an der Hinterachse zulässig (siehe separate Genehmigung). Als Reifenkombination sind hier die für die Vorder- und Hinterachse zeilenweise genannten Reifengrößen zulässig.				

Typ(en):		ABE / EG-Genehmigung(en):		
<b>G3K</b>		<b>e1*2007/46*2017*..</b>		
<b>G3L</b>		<b>e1*2007/46*1947*..</b>		
Motorleistung (kW)	Handelsbezeichnungen	zulässige Reifengrößen, ggf. Auflagen		Auflagen und Hinweise
		Vorderachse	Hinterachse	
		<b>8½Jx19H2, ET30</b>	<b>9½Jx19H2, ET35</b>	
120 bis 210	BMW 3er (Allradantrieb)	235/35R19	235/35R19	A01) bis A10) A11) BF1)
		235/40R19	235/40R19	A01) bis A10) A11) BF1) G01)
		245/35R19	245/35R19	A01) bis A10) A11) BF1)
		255/35R19 K01)	255/35R19	A01) bis A10) A11) BF1)
		225/35R19 T88)	265/30R19	A01) bis A10) A11) BF1) V00)
		225/40R19	255/35R19	A01) bis A10) A11) BF1)
		235/35R19	265/30R19	A01) bis A10) A11) BF1) V00)
		235/35R19	275/30R19	A01) bis A10) A11) BF1) V00)
Die Verwendung des Rades XV 85930, Lk 112 ist nur an der Vorderachse und nur mit den in der Spalte 'Vorderachse' genannten Reifengrößen zulässig. Die Kombination ist nur mit dem Radtyp XV 95935, Lk 112 (KBA-Nr. 55539*01) an der Hinterachse zulässig (siehe separate Genehmigung). Als Reifenkombination sind hier die für die Vorder- und Hinterachse zeilenweise genannten Reifengrößen zulässig.				

Nr. : RA-001407-B0-021  
 Anlage-Nr. : AB2a  
 Seite : 3 / 15  
 Auftraggeber : Borbet Vertriebs GmbH  
 Teiletyp : XV 85930

Typ(en):		ABE / EG-Genehmigung(en):		
<b>G3K</b>		<b>e1*2007/46*2017*..</b>		
<b>G3L</b>		<b>e1*2007/46*1947*..</b>		
Motorleistung (kW)	Handelsbezeichnungen	zulässige Reifengrößen, ggf. Auflagen		Auflagen und Hinweise
		Vorderachse	Hinterachse	
		<b>8½Jx19H2, ET30</b>	<b>9½Jx19H2, ET35</b>	
250 bis 275	BMW M340i, M340d (Allradantrieb)	235/35R19	235/35R19	A01) bis A10) BF1)
		235/40R19	235/40R19	A01) bis A10) BF1) G01)
		245/35R19	245/35R19	A01) bis A10) BF1)
		255/35R19 K01)	255/35R19	A01) bis A10) BF1)
		225/35R19 T88)	265/30R19	A01) bis A10) BF1) V00)
		225/40R19	255/35R19	A01) bis A10) BF1)
		235/35R19	265/30R19	A01) bis A10) BF1) V00)
		235/35R19	275/30R19	A01) bis A10) BF1) V00)
<p><b>Die Verwendung des Rades XV 85930, Lk 112 ist nur an der Vorderachse und nur mit den in der Spalte 'Vorderachse' genannten Reifengrößen zulässig. Die Kombination ist nur mit dem Radtyp XV 95935, Lk 112 (KBA-Nr. 55539*01) an der Hinterachse zulässig (siehe separate Genehmigung). Als Reifenkombination sind hier die für die Vorder- und Hinterachse zeilenweise genannten Reifengrößen zulässig.</b></p>				

Typ(en):		ABE / EG-Genehmigung(en):		
<b>G3C</b>		<b>e1*2007/46*2126*..</b>		
Motorleistung (kW)	Handelsbezeichnungen	zulässige Reifengrößen, ggf. Auflagen		Auflagen und Hinweise
		Vorderachse	Hinterachse	
		<b>8½Jx19H2, ET30</b>	<b>9½Jx19H2, ET35</b>	
120 bis 210	BMW 4er (Coupe, Cabrio)	235/35R19	235/35R19	A01) bis A10) BF1)
		235/40R19	235/40R19	A01) bis A10) BF1) G01)
		225/40R19	255/35R19	A01) bis A10) BF1)
		235/35R19	275/30R19	A01) bis A10) BF1) V00)
<p><b>Die Verwendung des Rades XV 85930, Lk 112 ist nur an der Vorderachse und nur mit den in der Spalte 'Vorderachse' genannten Reifengrößen zulässig. Die Kombination ist nur mit dem Radtyp XV 95935, Lk 112 (KBA-Nr. 55539*01) an der Hinterachse zulässig (siehe separate Genehmigung). Als Reifenkombination sind hier die für die Vorder- und Hinterachse zeilenweise genannten Reifengrößen zulässig.</b></p>				

§22 55540\*01

Nr. : RA-001407-B0-021  
 Anlage-Nr. : AB2a  
 Seite : 4 / 15  
 Auftraggeber : Borbet Vertriebs GmbH  
 Teiletyp : XV 85930

Typ(en):		ABE / EG-Genehmigung(en):		
<b>G3C</b>		<b>e1*2007/46*2126*..</b>		
Motorleistung (kW)	Handelsbezeichnungen	zulässige Reifengrößen, ggf. Auflagen		Auflagen und Hinweise
		<b>Vorderachse</b>	<b>Hinterachse</b>	
		<b>8½Jx19H2, ET30</b>	<b>9½Jx19H2, ET35</b>	
250 bis 275	BMW M440i, M440d (Coupe, Cabrio)	235/35R19 M+S	235/35R19 M+S	A01) bis A10) BF1)
		235/40R19 M+S	235/40R19 M+S	A01) bis A10) BF1) G01)
		225/40R19	255/35R19	A01) bis A10) BF1)
		235/35R19	265/30R19	A01) bis A10) BF1) V00)
		235/35R19	275/30R19	A01) bis A10) BF1) V00)

Die Verwendung des Rades XV 85930, Lk 112 ist nur an der Vorderachse und nur mit den in der Spalte 'Vorderachse' genannten Reifengrößen zulässig. Die Kombination ist nur mit dem Radtyp XV 95935, Lk 112 (KBA-Nr. 55539\*01) an der Hinterachse zulässig (siehe separate Genehmigung). Als Reifenkombination sind hier die für die Vorder- und Hinterachse zeilenweise genannten Reifengrößen zulässig.

Typ(en):		ABE / EG-Genehmigung(en):		
<b>G4C</b>		<b>e1*2018/858*00122*..</b>		
Motorleistung (kW)	Handelsbezeichnungen	zulässige Reifengrößen, ggf. Auflagen		Auflagen und Hinweise
		<b>Vorderachse</b>	<b>Hinterachse</b>	
		<b>8½Jx19H2, ET30</b>	<b>9½Jx19H2, ET35</b>	
120 bis 210	BMW 4er Gran Coupe	235/40R19	235/40R19	A02) bis A10) BF1) N245)
		245/40R19 K01)	245/40R19	A01) bis A10) BF1)
		255/35R19 K01)	255/35R19	A01) bis A10) BF1)
		255/40R19 K01)	255/40R19	A01) bis A10) BF1)
		245/40R19 K01)	255/40R19	A01) bis A10) BF1)
		255/35R19 K01)	265/35R19	A01) bis A10) BF1) V00)

Die Verwendung des Rades XV 85930, Lk 112 ist nur an der Vorderachse und nur mit den in der Spalte 'Vorderachse' genannten Reifengrößen zulässig. Die Kombination ist nur mit dem Radtyp XV 95935, Lk 112 (KBA-Nr. 55539\*01) an der Hinterachse zulässig (siehe separate Genehmigung). Als Reifenkombination sind hier die für die Vorder- und Hinterachse zeilenweise genannten Reifengrößen zulässig.

§22 55540\*01

Nr. : RA-001407-B0-021  
 Anlage-Nr. : AB2a  
 Seite : 5 / 15  
 Auftraggeber : Borbet Vertriebs GmbH  
 Teiletyp : XV 85930

Typ(en):		ABE / EG-Genehmigung(en):		
G4C		e1*2018/858*00122*..		
Motorleistung (kW)	Handelsbezeichnungen	zulässige Reifengrößen, ggf. Auflagen		Auflagen und Hinweise
		Vorderachse	Hinterachse	
		8½Jx19H2, ET30	9½Jx19H2, ET35	
80 bis 105	BMW i4	255/40R19	255/40R19	A01) bis A10) BF1)
		245/40R19	255/40R19	A01) bis A10) BF1)
		245/40R19	275/35R19	A01) bis A10) BF1) V00)
		245/40R19	285/35R19	A01) bis A10) BF1) V00)
		HL 245/40R19	255/40R19	A01) bis A10) BF1) V00)
		HL 245/40R19	275/35R19	A01) bis A10) BF1) V00)
		HL 245/40R19	285/35R19	A01) bis A10) BF1) V00)
		255/40R19	285/35R19	A01) bis A10) BF1) V00)

Die Verwendung des Rades XV 85930, Lk 112 ist nur an der Vorderachse und nur mit den in der Spalte 'Vorderachse' genannten Reifengrößen zulässig. Die Kombination ist nur mit dem Radtyp XV 95935, Lk 112 (KBA-Nr. 55539\*01) an der Hinterachse zulässig (siehe separate Genehmigung). Als Reifenkombination sind hier die für die Vorder- und Hinterachse zeilenweise genannten Reifengrößen zulässig.

Typ(en):		ABE / EG-Genehmigung(en):		
G4C		e1*2018/858*00122*..		
Motorleistung (kW)	Handelsbezeichnungen	zulässige Reifengrößen, ggf. Auflagen		Auflagen und Hinweise
		Vorderachse	Hinterachse	
		8½Jx19H2, ET30	9½Jx19H2, ET35	
125	BMW i4 M50	255/40R19	255/40R19	A01) bis A10) BF1)
		245/40R19	255/40R19	A01) bis A10) BF1)
		245/40R19	275/35R19	A01) bis A10) BF1) V00)
		245/40R19	285/35R19	A01) bis A10) BF1) V00)
		HL 245/40R19	255/40R19	A01) bis A10) BF1) V00)
		HL 245/40R19	275/35R19	A01) bis A10) BF1) V00)
		HL 245/40R19	285/35R19	A01) bis A10) BF1) V00)
		255/40R19	285/35R19	A01) bis A10) BF1) V00)

Die Verwendung des Rades XV 85930, Lk 112 ist nur an der Vorderachse und nur mit den in der Spalte 'Vorderachse' genannten Reifengrößen zulässig. Die Kombination ist nur mit dem Radtyp XV 95935, Lk 112 (KBA-Nr. 55539\*01) an der Hinterachse zulässig (siehe separate Genehmigung). Als Reifenkombination sind hier die für die Vorder- und Hinterachse zeilenweise genannten Reifengrößen zulässig.

§22 55540\*01

Nr. : RA-001407-B0-021  
 Anlage-Nr. : AB2a  
 Seite : 6 / 15  
 Auftraggeber : Borbet Vertriebs GmbH  
 Teiletyp : XV 85930

Typ(en):		ABE / EG-Genehmigung(en):		
<b>G5L</b>		<b>e1*2007/46*1688*..</b>		
Motorleistung (kW)	Handelsbezeichnungen	zulässige Reifengrößen, ggf. Auflagen		Auflagen und Hinweise
		<b>Vorderachse</b>	<b>Hinterachse</b>	
		<b>8½Jx19H2, ET30</b>	<b>9½Jx19H2, ET35</b>	
100 bis 265	BMW 5er, BMW 5er xDrive, BMW 5er Hybrid (Limousine, außer M550i xDrive und M550d xDrive)	235/40R19	235/40R19	A02) bis A10) A11) BF1) E21) N245)
		245/40R19	245/40R19	A02) bis A10) A11) BF1) E21)
		245/40R19	275/35R19	A01) bis A10) A11) BF1) E21)

**Die Verwendung des Rades XV 85930, Lk 112 ist nur an der Vorderachse und nur mit den in der Spalte 'Vorderachse' genannten Reifengrößen zulässig. Die Kombination ist nur mit dem Radtyp XV 95935, Lk 112 (KBA-Nr. 55539\*01) an der Hinterachse zulässig (siehe separate Genehmigung). Als Reifenkombination sind hier die für die Vorder- und Hinterachse zeilenweise genannten Reifengrößen zulässig.**

Typ(en):		ABE / EG-Genehmigung(en):		
<b>G5L</b>		<b>e1*2007/46*1688*..</b>		
Motorleistung (kW)	Handelsbezeichnungen	zulässige Reifengrößen, ggf. Auflagen		Auflagen und Hinweise
		<b>Vorderachse</b>	<b>Hinterachse</b>	
		<b>8½Jx19H2, ET30</b>	<b>9½Jx19H2, ET35</b>	
294 bis 390	BMW 5er (Limousine, nur M550i xDrive und M550d xDrive)	245/35R19 M+S	245/35R19 M+S	A02) bis A10) BF1) E21)
		245/40R19 M+S	245/40R19 M+S	A02) bis A10) BF1) E21)
		245/40R19	275/35R19	A01) bis A10) BF1) E21)

**Die Verwendung des Rades XV 85930, Lk 112 ist nur an der Vorderachse und nur mit den in der Spalte 'Vorderachse' genannten Reifengrößen zulässig. Die Kombination ist nur mit dem Radtyp XV 95935, Lk 112 (KBA-Nr. 55539\*01) an der Hinterachse zulässig (siehe separate Genehmigung). Als Reifenkombination sind hier die für die Vorder- und Hinterachse zeilenweise genannten Reifengrößen zulässig.**

Typ(en):		ABE / EG-Genehmigung(en):		
<b>G5K</b>		<b>e1*2007/46*1750*..</b>		
Motorleistung (kW)	Handelsbezeichnungen	zulässige Reifengrößen, ggf. Auflagen		Auflagen und Hinweise
		<b>Vorderachse</b>	<b>Hinterachse</b>	
		<b>8½Jx19H2, ET30</b>	<b>9½Jx19H2, ET35</b>	
100 bis 265	BMW 5er, BMW 5er xDrive (Kombi, außer M550d xDrive)	245/40R19	245/40R19	A02) bis A10) A11) BF1) E21)
		255/35R19 K03)	255/35R19	A01) bis A10) A11) BF1) E21)
		255/40R19 K03)	255/40R19	A01) bis A10) A11) BF1) E21) GA2)
		245/40R19	275/35R19	A01) bis A10) A11) BF1) E21)
		255/40R19 K03)	285/35R19	A01) bis A10) A11) BF1) E21) V00)

**Die Verwendung des Rades XV 85930, Lk 112 ist nur an der Vorderachse und nur mit den in der Spalte 'Vorderachse' genannten Reifengrößen zulässig. Die Kombination ist nur mit dem Radtyp XV 95935, Lk 112 (KBA-Nr. 55539\*01) an der Hinterachse zulässig (siehe separate Genehmigung). Als Reifenkombination sind hier die für die Vorder- und Hinterachse zeilenweise genannten Reifengrößen zulässig.**

§22 55540\*01

Nr. : RA-001407-B0-021  
 Anlage-Nr. : AB2a  
 Seite : 7 / 15  
 Auftraggeber : Borbet Vertriebs GmbH  
 Teiletyp : XV 85930

Typ(en):		ABE / EG-Genehmigung(en):		
<b>G5K</b>		<b>e1*2007/46*1750*..</b>		
Motorleistung (kW)	Handelsbezeichnungen	zulässige Reifengrößen, ggf. Auflagen		Auflagen und Hinweise
		Vorderachse	Hinterachse	
		<b>8½Jx19H2, ET30</b>	<b>9½Jx19H2, ET35</b>	
294	BMW 5er (Kombi, nur M550d xDrive)	245/40R19 M+S	245/40R19 M+S	A02) bis A10) BF1) E21)
		255/40R19 M+S K03)	255/40R19 M+S	A01) bis A10) BF1) E21) G01)
		245/40R19	275/35R19	A01) bis A10) BF1) E21)
		255/35R19 K03)	285/30R19	A01) bis A10) BF1) E21) V00)
		255/40R19 K03)	285/35R19	A01) bis A10) BF1) E21) GFC) V00)

Die Verwendung des Rades XV 85930, Lk 112 ist nur an der Vorderachse und nur mit den in der Spalte 'Vorderachse' genannten Reifengrößen zulässig. Die Kombination ist nur mit dem Radtyp XV 95935, Lk 112 (KBA-Nr. 55539\*01) an der Hinterachse zulässig (siehe separate Genehmigung). Als Reifenkombination sind hier die für die Vorder- und Hinterachse zeilenweise genannten Reifengrößen zulässig.

Typ(en):		ABE / EG-Genehmigung(en):		
<b>G6E</b>		<b>e1*2018/858*00317*..</b>		
Motorleistung (kW)	Handelsbezeichnungen	zulässige Reifengrößen, ggf. Auflagen		Auflagen und Hinweise
		Vorderachse	Hinterachse	
		<b>8½Jx19H2, ET30</b>	<b>9½Jx19H2, ET35</b>	
105	BMW i5 (Limousine)	245/45R19	275/40R19	A01) bis A10) B84) BF1) EF0)
		255/40R19	285/35R19	A01) bis A10) B84) BF1) EF0) V00)
		255/45R19	285/40R19	A01) bis A10) B84) BF1) EF0) V00)

Die Verwendung des Rades XV 85930, Lk 112 ist nur an der Vorderachse und nur mit den in der Spalte 'Vorderachse' genannten Reifengrößen zulässig. Die Kombination ist nur mit dem Radtyp XV 95935, Lk 112 (KBA-Nr. 55539\*01) an der Hinterachse zulässig (siehe separate Genehmigung). Als Reifenkombination sind hier die für die Vorder- und Hinterachse zeilenweise genannten Reifengrößen zulässig.

Typ(en):		ABE / EG-Genehmigung(en):		
<b>G6E</b>		<b>e1*2018/858*00317*..</b>		
Motorleistung (kW)	Handelsbezeichnungen	zulässige Reifengrößen, ggf. Auflagen		Auflagen und Hinweise
		Vorderachse	Hinterachse	
		<b>8½Jx19H2, ET30</b>	<b>9½Jx19H2, ET35</b>	
105 bis 127	BMW i5 (Touring)	245/45R19	275/40R19	A02) bis A10) B84) BF1) EF0)
		255/40R19	285/35R19	A01) bis A10) B84) BF1) EF0) V00)
		255/45R19	285/40R19	A01) bis A10) B84) BF1) EF0) V00)

Die Verwendung des Rades XV 85930, Lk 112 ist nur an der Vorderachse und nur mit den in der Spalte 'Vorderachse' genannten Reifengrößen zulässig. Die Kombination ist nur mit dem Radtyp XV 95935, Lk 112 (KBA-Nr. 55539\*01) an der Hinterachse zulässig (siehe separate Genehmigung). Als Reifenkombination sind hier die für die Vorder- und Hinterachse zeilenweise genannten Reifengrößen zulässig.

§22 55540\*01

Nr. : RA-001407-B0-021  
 Anlage-Nr. : AB2a  
 Seite : 8 / 15  
 Auftraggeber : Borbet Vertriebs GmbH  
 Teiletyp : XV 85930

Typ(en):		ABE / EG-Genehmigung(en):		
G6L		e1*2018/858*00316*..		
Motorleistung (kW)	Handelsbezeichnungen	zulässige Reifengrößen, ggf. Auflagen		Auflagen und Hinweise
		Vorderachse	Hinterachse	
		8½Jx19H2, ET30	9½Jx19H2, ET35	
120 bis 230	BMW 5er (Limousine)	245/40R19	245/40R19	A02) bis A10) A11) B84) BF1) EF0)
		245/45R19	245/45R19	A02) bis A10) A11) B84) BF1) EF0)
		255/40R19	255/40R19	A02) bis A10) A11) B84) BF1) EF0)
		245/45R19	275/40R19	A01) bis A10) A11) B84) BF1) EF0)
		255/40R19	285/35R19	A01) bis A10) A11) B84) BF1) EF0) V00)
		255/45R19	285/40R19	A01) bis A10) A11) B84) BF1) EF0) V00)

Die Verwendung des Rades XV 85930, Lk 112 ist nur an der Vorderachse und nur mit den in der Spalte 'Vorderachse' genannten Reifengrößen zulässig. Die Kombination ist nur mit dem Radtyp XV 95935, Lk 112 (KBA-Nr. 55539\*01) an der Hinterachse zulässig (siehe separate Genehmigung). Als Reifenkombination sind hier die für die Vorder- und Hinterachse zeilenweise genannten Reifengrößen zulässig.

Typ(en):		ABE / EG-Genehmigung(en):		
G6K		e1*2018/858*00360*..		
Motorleistung (kW)	Handelsbezeichnungen	zulässige Reifengrößen, ggf. Auflagen		Auflagen und Hinweise
		Vorderachse	Hinterachse	
		8½Jx19H2, ET30	9½Jx19H2, ET35	
120 bis 230	BMW 5er (Touring)	245/40R19	245/40R19	A02) bis A10) A11) B84) BF1) EF0)
		245/45R19	245/45R19	A02) bis A10) A11) B84) BF1) EF0)
		255/40R19	255/40R19	A02) bis A10) A11) B84) BF1) EF0)
		245/45R19	275/40R19	A02) bis A10) A11) B84) BF1) EF0)
		255/40R19	285/35R19	A01) bis A10) A11) B84) BF1) EF0) V00)
		255/45R19	285/40R19	A01) bis A10) A11) B84) BF1) EF0) GMN) V00)

Die Verwendung des Rades XV 85930, Lk 112 ist nur an der Vorderachse und nur mit den in der Spalte 'Vorderachse' genannten Reifengrößen zulässig. Die Kombination ist nur mit dem Radtyp XV 95935, Lk 112 (KBA-Nr. 55539\*01) an der Hinterachse zulässig (siehe separate Genehmigung). Als Reifenkombination sind hier die für die Vorder- und Hinterachse zeilenweise genannten Reifengrößen zulässig.

Nr. : RA-001407-B0-021  
 Anlage-Nr. : AB2a  
 Seite : 9 / 15  
 Auftraggeber : Borbet Vertriebs GmbH  
 Teiletyp : XV 85930

Typ(en):		ABE / EG-Genehmigung(en):		
<b>G6GT</b>		<b>e1*2007/46*1791*..</b>		
Motorleistung (kW)	Handelsbezeichnungen	zulässige Reifengrößen, ggf. Auflagen		Auflagen und Hinweise
		<b>Vorderachse</b>	<b>Hinterachse</b>	
		<b>8½Jx19H2, ET30</b>	<b>9½Jx19H2, ET35</b>	
120 bis 265	BMW 6er GT	245/45R19	245/45R19	A02) bis A10) A11) BF1)
		255/40R19	255/40R19	A02) bis A10) A11) BF1)
		245/45R19	275/40R19	A01) bis A10) A11) BF1)
		255/40R19	285/35R19	A01) bis A10) A11) BF1) V00)
Die Verwendung des Rades XV 85930, Lk 112 ist nur an der Vorderachse und nur mit den in der Spalte 'Vorderachse' genannten Reifengrößen zulässig. Die Kombination ist nur mit dem Radtyp XV 95935, Lk 112 (KBA-Nr. 55539*01) an der Hinterachse zulässig (siehe separate Genehmigung). Als Reifenkombination sind hier die für die Vorder- und Hinterachse zeilenweise genannten Reifengrößen zulässig.				

Typ(en):		ABE / EG-Genehmigung(en):		
<b>7L</b>		<b>e1*2007/46*0276*..</b>		
Motorleistung (kW)	Handelsbezeichnungen	zulässige Reifengrößen, ggf. Auflagen		Auflagen und Hinweise
		<b>Vorderachse</b>	<b>Hinterachse</b>	
		<b>8½Jx19H2, ET30</b>	<b>9½Jx19H2, ET35</b>	
155 bis 390	BMW 7er (Baureihe G11)	245/45R19	245/45R19	A02) bis A10) A11) BF1)
		245/45R19	275/40R19	A01) bis A10) A11) BF1)
Die Verwendung des Rades XV 85930, Lk 112 ist nur an der Vorderachse und nur mit den in der Spalte 'Vorderachse' genannten Reifengrößen zulässig. Die Kombination ist nur mit dem Radtyp XV 95935, Lk 112 (KBA-Nr. 55539*01) an der Hinterachse zulässig (siehe separate Genehmigung). Als Reifenkombination sind hier die für die Vorder- und Hinterachse zeilenweise genannten Reifengrößen zulässig.				

Typ(en):		ABE / EG-Genehmigung(en):		
<b>G8C</b>		<b>e1*2007/46*1906*..</b>		
Motorleistung (kW)	Handelsbezeichnungen	zulässige Reifengrößen, ggf. Auflagen		Auflagen und Hinweise
		<b>Vorderachse</b>	<b>Hinterachse</b>	
		<b>8½Jx19H2, ET30</b>	<b>9½Jx19H2, ET35</b>	
235 bis 250	BMW 840d xDrive, 840i xDrive (Coupe 2-türer, Cabrio)	245/40R19 M+S	245/40R19 M+S	A02) bis A10) BF1)
		255/35R19 M+S	255/35R19 M+S	A01) bis A10) BF1)
		245/40R19	275/35R19	A01) bis A10) BF1)
Die Verwendung des Rades XV 85930, Lk 112 ist nur an der Vorderachse und nur mit den in der Spalte 'Vorderachse' genannten Reifengrößen zulässig. Die Kombination ist nur mit dem Radtyp XV 95935, Lk 112 (KBA-Nr. 55539*01) an der Hinterachse zulässig (siehe separate Genehmigung). Als Reifenkombination sind hier die für die Vorder- und Hinterachse zeilenweise genannten Reifengrößen zulässig.				

§22 55540\*01

Nr. : RA-001407-B0-021  
 Anlage-Nr. : AB2a  
 Seite : 10 / 15  
 Auftraggeber : Borbet Vertriebs GmbH  
 Teiletyp : XV 85930

Typ(en):		ABE / EG-Genehmigung(en):		
<b>G8C</b>		<b>e1*2007/46*1906*..</b>		
Motorleistung (kW)	Handelsbezeichnungen	zulässige Reifengrößen, ggf. Auflagen		Auflagen und Hinweise
		<b>Vorderachse</b>	<b>Hinterachse</b>	
		<b>8½Jx19H2, ET30</b>	<b>9½Jx19H2, ET35</b>	
390	BMW M850i xDrive (Coupe 2-türer, Cabrio)	245/40R19 M+S	245/40R19 M+S	A02) bis A10) BF1)
		255/35R19 M+S	255/35R19 M+S	A01) bis A10) BF1)
		245/40R19 M+S	275/35R19 M+S	A01) bis A10) BF1)
Die Verwendung des Rades XV 85930, Lk 112 ist nur an der Vorderachse und nur mit den in der Spalte 'Vorderachse' genannten Reifengrößen zulässig. Die Kombination ist nur mit dem Radtyp XV 95935, Lk 112 (KBA-Nr. 55539*01) an der Hinterachse zulässig (siehe separate Genehmigung). Als Reifenkombination sind hier die für die Vorder- und Hinterachse zeilenweise genannten Reifengrößen zulässig.				

Typ(en):		ABE / EG-Genehmigung(en):		
<b>G3X</b>		<b>e1*2007/46*1797*..</b>		
Motorleistung (kW)	Handelsbezeichnungen	zulässige Reifengrößen, ggf. Auflagen		Auflagen und Hinweise
		<b>Vorderachse</b>	<b>Hinterachse</b>	
		<b>8½Jx19H2, ET30</b>	<b>9½Jx19H2, ET35</b>	
100 bis 210	BMW X3	255/45R19	255/45R19	A02) bis A10) A11) BF1)
		255/45R19	285/40R19	A01) bis A10) A11) BF1) V00)
Die Verwendung des Rades XV 85930, Lk 112 ist nur an der Vorderachse und nur mit den in der Spalte 'Vorderachse' genannten Reifengrößen zulässig. Die Kombination ist nur mit dem Radtyp XV 95935, Lk 112 (KBA-Nr. 55539*01) an der Hinterachse zulässig (siehe separate Genehmigung). Als Reifenkombination sind hier die für die Vorder- und Hinterachse zeilenweise genannten Reifengrößen zulässig.				

Typ(en):		ABE / EG-Genehmigung(en):		
<b>G3X</b>		<b>e1*2007/46*1797*..</b>		
Motorleistung (kW)	Handelsbezeichnungen	zulässige Reifengrößen, ggf. Auflagen		Auflagen und Hinweise
		<b>Vorderachse</b>	<b>Hinterachse</b>	
		<b>8½Jx19H2, ET30</b>	<b>9½Jx19H2, ET35</b>	
240 bis 265	BMW X3 M40d, X3 M40i	255/45R19 M+S	255/45R19 M+S	A02) bis A10) A11) BF1) EF0)
		255/45R19 M+S	285/40R19 M+S	A01) bis A10) A11) BF1) EF0) V00)
Die Verwendung des Rades XV 85930, Lk 112 ist nur an der Vorderachse und nur mit den in der Spalte 'Vorderachse' genannten Reifengrößen zulässig. Die Kombination ist nur mit dem Radtyp XV 95935, Lk 112 (KBA-Nr. 55539*01) an der Hinterachse zulässig (siehe separate Genehmigung). Als Reifenkombination sind hier die für die Vorder- und Hinterachse zeilenweise genannten Reifengrößen zulässig.				

Gutachten zur Erteilung des Nachtrags 1 zur ABE-Nr. 55540 nach §22 StVZO

Nr. : RA-001407-B0-021  
 Anlage-Nr. : AB2a  
 Seite : 11 / 15  
 Auftraggeber : Borbet Vertriebs GmbH  
 Teiletyp : XV 85930

Typ(en):		ABE / EG-Genehmigung(en):		
<b>G4X</b>		<b>e1*2007/46*1881*..</b>		
Motorleistung (kW)	Handelsbezeichnungen	zulässige Reifengrößen, ggf. Auflagen		Auflagen und Hinweise
		<b>Vorderachse</b>	<b>Hinterachse</b>	
		<b>8½Jx19H2, ET30</b>	<b>9½Jx19H2, ET35</b>	
120 bis 210	BMW X4	255/45R19	255/45R19	A02) bis A10) A11) BF1)
		255/45R19	285/40R19	A02) bis A10) A11) BF1) V00)
Die Verwendung des Rades XV 85930, Lk 112 ist nur an der Vorderachse und nur mit den in der Spalte 'Vorderachse' genannten Reifengrößen zulässig. Die Kombination ist nur mit dem Radtyp XV 95935, Lk 112 (KBA-Nr. 55539*01) an der Hinterachse zulässig (siehe separate Genehmigung). Als Reifenkombination sind hier die für die Vorder- und Hinterachse zeilenweise genannten Reifengrößen zulässig.				

Typ(en):		ABE / EG-Genehmigung(en):		
<b>G4X</b>		<b>e1*2007/46*1881*..</b>		
Motorleistung (kW)	Handelsbezeichnungen	zulässige Reifengrößen, ggf. Auflagen		Auflagen und Hinweise
		<b>Vorderachse</b>	<b>Hinterachse</b>	
		<b>8½Jx19H2, ET30</b>	<b>9½Jx19H2, ET35</b>	
240 bis 265	BMW X4 M40d, X4 M40i	255/45R19 M+S	255/45R19 M+S	A02) bis A10) A11) BF1)
		255/45R19 M+S	285/40R19 M+S	A02) bis A10) A11) BF1) V00)
Die Verwendung des Rades XV 85930, Lk 112 ist nur an der Vorderachse und nur mit den in der Spalte 'Vorderachse' genannten Reifengrößen zulässig. Die Kombination ist nur mit dem Radtyp XV 95935, Lk 112 (KBA-Nr. 55539*01) an der Hinterachse zulässig (siehe separate Genehmigung). Als Reifenkombination sind hier die für die Vorder- und Hinterachse zeilenweise genannten Reifengrößen zulässig.				

Typ(en):		ABE / EG-Genehmigung(en):		
<b>G5X</b>		<b>e1*2007/46*1918*..</b>		
Motorleistung (kW)	Handelsbezeichnungen	zulässige Reifengrößen, ggf. Auflagen		Auflagen und Hinweise
		<b>Vorderachse</b>	<b>Hinterachse</b>	
		<b>8½Jx19H2, ET30</b>	<b>9½Jx19H2, ET35</b>	
155 bis 250	BMW X5	255/50R19 A93)	255/50R19	A02) bis A10) A11) BF2) E71) EF0) ER2)
		255/55R19 A93a)	255/55R19	A02) bis A10) A11) BF2) E71) EF0) ER1)
Die Verwendung des Rades XV 85930, Lk 112 ist nur an der Vorderachse und nur mit den in der Spalte 'Vorderachse' genannten Reifengrößen zulässig. Die Kombination ist nur mit dem Radtyp XV 95935, Lk 112 (KBA-Nr. 55539*01) an der Hinterachse zulässig (siehe separate Genehmigung). Als Reifenkombination sind hier die für die Vorder- und Hinterachse zeilenweise genannten Reifengrößen zulässig.				

Nr. : RA-001407-B0-021  
 Anlage-Nr. : AB2a  
 Seite : 12 / 15  
 Auftraggeber : Borbet Vertriebs GmbH  
 Teiletyp : XV 85930

Typ(en):		ABE / EG-Genehmigung(en):		
G4Z		e1*2007/46*1949*..		
Motorleistung (kW)	Handelsbezeichnungen	zulässige Reifengrößen, ggf. Auflagen		Auflagen und Hinweise
		Vorderachse	Hinterachse	
		8½Jx19H2, ET30	9½Jx19H2, ET35	
120 bis 250	BMW Z4	245/35R19 M+S	245/35R19 M+S	A02) bis A10) BF1)
		255/35R19	255/35R19	A02) bis A10) BF1)
		255/35R19 M+S	255/35R19 M+S	A02) bis A10) BF1)
		225/40R19 M+S	245/40R19 M+S	A02) bis A10) BF1) V00)
		245/35R19 N255)	265/35R19	A02) bis A10) BF1) V00)
		255/35R19	275/35R19	A02) bis A10) BF1)

Die Verwendung des Rades XV 85930, Lk 112 ist nur an der Vorderachse und nur mit den in der Spalte 'Vorderachse' genannten Reifengrößen zulässig. Die Kombination ist nur mit dem Radtyp XV 95935, Lk 112 (KBA-Nr. 55539\*01) an der Hinterachse zulässig (siehe separate Genehmigung). Als Reifenkombination sind hier die für die Vorder- und Hinterachse zeilenweise genannten Reifengrößen zulässig.

## Auflagen und Hinweise

- A01) Der vorschriftsmäßige Zustand des Fahrzeugs ist durch einen amtlich anerkannten Sachverständigen oder Prüfer für den Kraftfahrzeugverkehr oder einen Kraftfahrzeugsachverständigen oder einen Angestellten nach Nummer 4 der Anlage VIIIb zur StVZO auf einem Nachweis entsprechend dem Beispielkatalog zu § 19 StVZO veröffentlichten Muster bescheinigen zu lassen.
- A02) Wird eine in diesem Gutachten aufgeführte Reifengröße verwendet, die nicht bereits in den Fahrzeugpapieren genannt ist, so sind die Angaben über die Reifengröße in den Fahrzeugpapieren durch die Zulassungsstelle berichtigen zu lassen. Diese Berichtigung ist dann nicht erforderlich, wenn die ABE des Sonderrades eine Freistellung von der Pflicht zur Berichtigung der Fahrzeugpapiere enthält.
- A03) Die mindestens erforderlichen Geschwindigkeitsbereiche und Tragfähigkeiten der zu verwendenden Reifen sind, unter Zugrundelegung der fahrzeugspezifischen Daten, aus der in Anlage 0 befindlichen Tabelle „Tragfähigkeitskennzahl und Geschwindigkeitssymbol“ zu entnehmen. Gibt es die Reifengrößen mit den ermittelten Mindestwerten nicht, so sind sie nicht zulässig. Sind im Verwendungsbereich bzw. den Auflagen Reifen mit der Kennung M+S genannt, so sind hiermit nur Reifen gemeint und zulässig, die das Piktogramm Bergkuppe mit Schneeflocke, wie in §36 StVZO/UN ECE R117 beschrieben, aufweisen.
- A04) Das Fahrwerk sowie die Brems- und Lenkungsaggregate müssen, sofern diese durch keine weiteren Auflagen berührt werden, dem Serienstand entsprechen. Wird gleichzeitig mit dem Anbau der Sonderräder eine Fahrwerksänderung vorgenommen, so ist diese und ihre Auswirkung auf den Anbau der Sonderräder gesondert zu beurteilen.
- A05) Es sind nur schlauchlose Reifen mit Gummi -oder Metallventilen zulässig. Bei Fahrzeugen mit Höchstgeschwindigkeit größer 210km/h sind nur Metallventile zulässig. Die Ventile müssen den Normen DIN, E.T.R.T.O. oder TRA entsprechen, sollen möglichst kurz sein und dürfen nicht über die Radkontur hinausragen.

§22 55540\*01

Nr. : RA-001407-B0-021  
Anlage-Nr. : AB2a  
Seite : 13 / 15  
Auftraggeber : Borbet Vertriebs GmbH  
Teiletyp : XV 85930

---

- A06) Bei Verwendung des serienmäßigen Ersatz- bzw. Notrades sind die serienmäßigen Befestigungsteile zu verwenden.
- A07) Die Bezieher der Sonderräder sind darauf hinzuweisen, dass der vom Reifenhersteller vorgeschriebene Reifenfülldruck bzw. Mindestluftdruck zu beachten ist.
- A08) Wird das serienmäßige Ersatzrad verwendet, soll mit mäßiger Geschwindigkeit und nicht länger als erforderlich gefahren werden. Bei Fahrzeugen mit permanentem Allradantrieb ist bei Verwendung des Ersatzreifens darauf zu achten, dass nur Reifen mit gleich großem Abrollumfang zulässig sind. Es müssen die serienmäßigen Befestigungsteile verwendet werden.
- A09) Die Bezieher sind darauf hinzuweisen, dass Schneekettenbetrieb nicht geprüft wurde, es sei denn, dass die Verwendung von Schneeketten durch eine weitere Auflage im Gutachten erlaubt wird.
- A10) Die Räder dürfen nur an der Innenseite mit Klebegewichten ausgewuchtet werden. Je nach Bremsausstattung kann die Anbringung von Wuchtgewichten unterhalb des Felgentiefbetts und/oder der Felgenschulter eingeschränkt sein.
- A11) Auch zulässig an Fahrzeugen mit Hybrid Antrieb -Hybrid, Mild-Hybrid, Plug-in-Hybrid-, dass sind Fahrzeuge (FZ), die in der Zulassungsbescheinigung Teil 1 (FZ-Schein) unter P.3 " Hybr. ....", eingetragen haben.
- A93) Die Verwendung von feingliedrigen Schneeketten, die nicht mehr als 12 mm auftragen, ist nur auf den Rädern der Vorderachse zulässig (siehe auch Bedienungsanleitung des Fahrzeugherstellers).
- A93a) Die Verwendung von feingliedrigen Schneeketten, die nicht mehr als 9 mm auftragen, ist nur auf den Rädern der Vorderachse zulässig (siehe auch Bedienungsanleitung des Fahrzeugherstellers).
- B84) Nicht zulässig an Fahrzeugausführungen, die mit folgender Bremsanlage ausgerüstet sind:
- Achse 2: innenbelüftete Bremsscheibe Ø370x24 mm
- BF1) Es sind folgende vom Radhersteller mitzuliefernde Befestigungsteile zu verwenden:  
Achse: 1+2  
Radschraube, Kegel 60°, Gewinde M14x1,25, Schaftlänge 30 mm  
Zubehörkit: 5281  
Anzugsmoment: 140 Nm
- BF2) Es sind folgende vom Radhersteller mitzuliefernde Befestigungsteile zu verwenden:  
Achse: 1+2  
Radschraube, Kegel 60°, Gewinde M14x1,25, Schaftlänge 30 mm  
Zubehörkit: 5281  
Anzugsmoment: 160 Nm
- E21) Nicht geprüft für Fahrzeugausführungen mit Allradlenkung.
- E71) Nicht zulässig an beschussgeschützten Ausführungen.

Nr. : RA-001407-B0-021  
Anlage-Nr. : AB2a  
Seite : 14 / 15  
Auftraggeber : Borbet Vertriebs GmbH  
Teiletyp : XV 85930

---

- EF0) Nicht zulässig an Fahrzeugausführungen die serienmäßig an der Vorder - und/oder an der Hinterachse nur mit Rädern ausgerüstet oder diese in den Fahrzeugpapieren (Fahrzeugschein, Zulassungsbescheinigung I oder COC- Papier) zugelassen sind deren Raddurchmesser größer als der Raddurchmesser des Umrüstrades sind und/oder deren Felgenmaulweite größer als die Felgenmaulweite des Umrüstrades sind.
- ER1) Das Sonderrad (gepr. Radlast) an Achse 2 ist in Verbindung mit dieser Reifengröße nur zulässig bis zu einer Achslast von 1770 kg. Das gilt auch bei erhöhter Achslast im Anhängerbetrieb gemäß den Fahrzeugpapieren (Feld 22 bzw. Ziffer 33).
- ER2) Das Sonderrad (gepr. Radlast) an Achse 2 ist in Verbindung mit dieser Reifengröße nur zulässig bis zu einer Achslast von 1820 kg. Das gilt auch bei erhöhter Achslast im Anhängerbetrieb gemäß den Fahrzeugpapieren (Feld 22 bzw. Ziffer 33).
- G01) Es ist der Nachweis zu erbringen, dass die Anzeige des Geschwindigkeitsmessers und des Wegstreckenzählers innerhalb der gesetzlich vorgeschriebenen Toleranzen (§ 57 StVZO) liegt. Sofern die Anzeige angeglichen werden muss, kann diese Rad-Reifen-Kombination nicht als wahlweise Ausrüstung auf der Anbaubestätigung eingetragen werden.
- GA2) Bei Fahrzeugen, die serienmäßig nicht mit der Bereifungsgröße 225/55R17 ausgerüstet oder diese in den Fahrzeugpapieren (Fahrzeugschein, Zulassungsbescheinigung I oder COC- Papier) bzw. in der EG-Genehmigung des Fahrzeuges zugelassen ist, sind die Auflagen A01) und G01) zu beachten.
- GFC) Bei Fahrzeugen, die serienmäßig nicht mit einer der Bereifungsgrößen 245/40R19, 245/45R18 ausgerüstet oder min. einer dieser Bereifungsgrößen in den Fahrzeugpapieren (Fahrzeugschein, Zulassungsbescheinigung I oder COC- Papier) bzw. in der EG-Genehmigung des Fahrzeuges zugelassen ist, sind die Auflagen A01) und G01) zu beachten.
- GMN) Bei Fahrzeugen, die serienmäßig nicht mit einer der Bereifungsgrößen 225/55R18, 255/35R21, 285/30R21 ausgerüstet oder min. einer dieser Bereifungsgrößen in den Fahrzeugpapieren (Fahrzeugschein, Zulassungsbescheinigung I oder COC- Papier) bzw. in der EG-Genehmigung des Fahrzeuges zugelassen ist, sind die Auflagen A01) und G01) zu beachten.
- K01) Die Radabdeckung an Achse 1 ist durch Ausstellen der Frontschürze und des Kotflügels oder durch Anbau von dauerhaft befestigten Karosserieteilen im Bereich 30° vor bis 50° hinter der Radmitte herzustellen.  
Die gesamte Breite der Rad-/Reifenkombination muss, unter Beachtung des maximalmöglichen Betriebsmaßes des Reifens (1.04 fache der Nennbreite des Reifens), in dem oben genannten Bereich abgedeckt sein.
- K03) Die Radabdeckung an Achse 1 ist durch Ausstellen der Frontschürze und des Kotflügels oder durch Anbau von dauerhaft befestigten Karosserieteilen im Bereich 0° bis 30° vor der Radmitte herzustellen.  
Die gesamte Breite der Rad-/Reifenkombination muss, unter Beachtung des maximalmöglichen Betriebsmaßes des Reifens (1.04 fache der Nennbreite des Reifens), in dem oben genannten Bereich abgedeckt sein.

Nr. : RA-001407-B0-021  
Anlage-Nr. : AB2a  
Seite : 15 / 15  
Auftraggeber : Borbet Vertriebs GmbH  
Teiletyp : XV 85930

---

- N245) Nicht zulässig an Fahrzeugausführungen die serienmäßig an Vorder - und/oder Hinterachse nur mit Sommer-Reifengrößen 245/ .. oder größer ausgerüstet sind und auch nur solche Sommer-Reifengrößen in den Fahrzeugpapieren (Fahrzeugschein, Zulassungsbescheinigung I oder COC- Papier) bzw. in der EG-Genehmigung des Fahrzeuges zugelassen sind.
- N255) Nicht zulässig an Fahrzeugausführungen die serienmäßig an Vorder - und/oder Hinterachse nur mit Sommer-Reifengrößen 255/ .. oder größer ausgerüstet sind und auch nur solche Sommer-Reifengrößen in den Fahrzeugpapieren (Fahrzeugschein, Zulassungsbescheinigung I oder COC- Papier) bzw. in der EG-Genehmigung des Fahrzeuges zugelassen sind.
- T88) Nur zulässig an Fahrzeugen mit einer zulässigen Achslast bis max. 1120 kg bei LI 88 . Die Tragfähigkeit des ZR-Reifens muss dann min. 560 kg betragen (Angaben stehen auf dem Reifen). Auflage A03) ist jedoch generell zu beachten.
- V00) Die Verwendung dieser Reifenkombination (unterschiedliche Reifengrößen an der Vorder- und Hinterachse) ist nur zulässig, sofern die ABV/ABS-Eignung nachgewiesen wurde. Dies ist möglich durch eine Bestätigung des jeweiligen Reifen- oder Fahrzeugherstellers. Falls es sich um eine serienmäßige Reifenkombination handelt und diese ohne Einschränkung der Reifenfabrikate/-typen vom Fahrzeughersteller freigegeben ist, entfällt die Notwendigkeit eines entsprechenden Nachweises.

Die Anlage AB2a mit den Seiten 1-15 hat nur Gültigkeit in Verbindung mit dem Gutachten für Sonderräder Typ XV 85930 des Auftraggebers Borbet Vertriebs GmbH

Geschäftsstelle Essen, 03.04.2025

### Teil2: Hinweise zu den Radabdeckungsauflagen-Nrn. K01, K02, K03 und K04

Die nachfolgenden Bilder stellen die Hilfsmittel zur Erfüllung der Radabdeckung dar, die in den Radabdeckungsauflagen beschrieben sind.

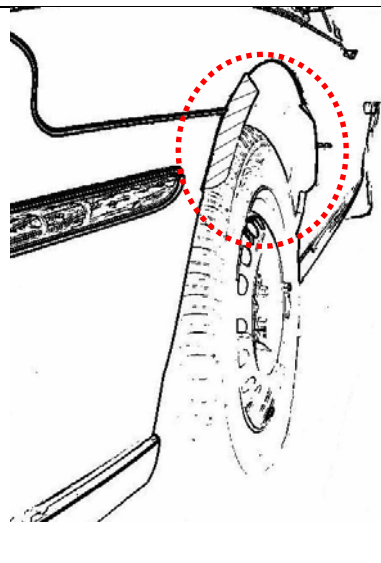
Bei diesen Hilfsmitteln handelt es sich um Gummileisten (schraffiert dargestellt) die mit einem Karosseriekleber beaufschlagt sind. Der Kleber ist auf der Gummileiste so aufgebracht, dass bei der Montage eine Verklebung der äußeren Kotflügelkante mit der Gummileiste erfolgt.

Bei vorschriftsgemäßer Durchführung der Montage ist eine dauerhafte und sichere Befestigung der Gummileisten an der Karosserie gewährleistet.

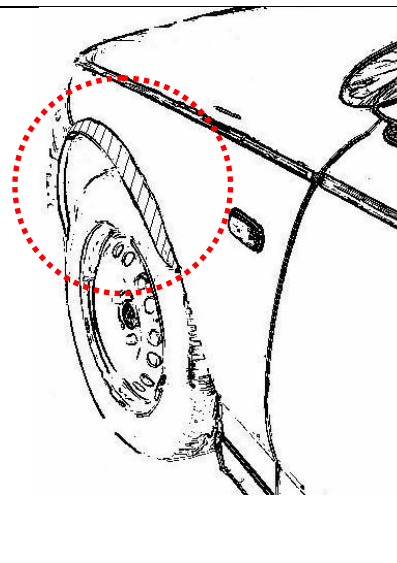
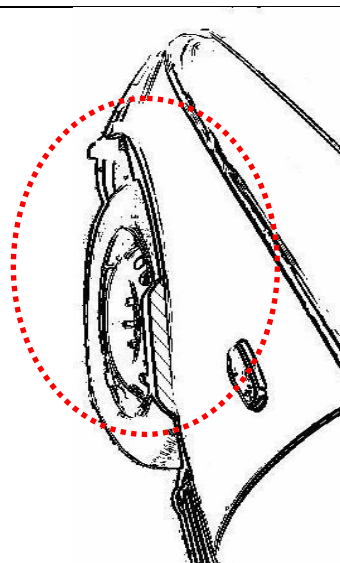
Diese Gummileisten sind im Karosseriefachhandel, als Meterware in verschiedenen Breiten, erhältlich. Unter Verwendung dieser Leisten ist die Herstellung einer Verbreiterung bis zu 10 mm zulässig.

#### Vorderachse:

Bereich 30-Grad vor der Radmitte

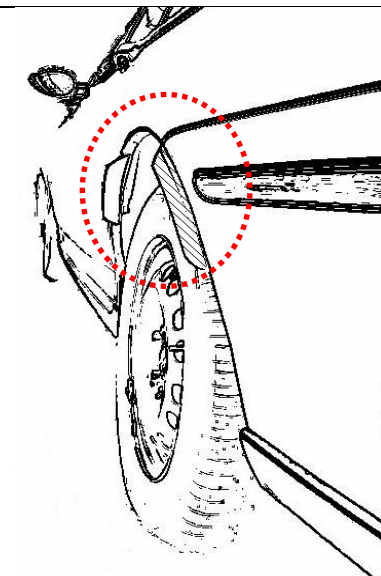


Bereich 30-Grad vor und 50-Grad hinter der Radmitte



#### Hinterachse:

Bereich 50-Grad hinter der Radmitte



Bereich 30-Grad vor und 50-Grad hinter der Radmitte

