

Technische Daten, Kurzfassung Raddaten

Radtyp:	GRI-N 21
Art des Sonderrades:	einteiliges Leichtmetall-Rad
Handelsmarke:	ETA BETA
Montageposition:	Vorder-und Hinterachse
Radausführung:	5P0
Radausführungskennz.:	5P0
Radgröße:	9Jx21EH2
Rad-Einpresstiefe:	25,1 mm
Lochkreisdurchmesser:	112 mm
Lochzahl:	5
Mittenlochdurchmesser:	66,55 mm
Zentrierart:	Mittenzentrierung
Zentrierring:	ohne Ring
geprüfte Radlast: *)	850 kg
Reifenabrollumfang:	2467 mm

*) Die zulässige Radlast kann je nach Reifengröße vom angegebenen Wert abweichen.

Allgemeine Anforderungen

Im Fahrzeug verbaute sicherheits- und/oder umweltrelevante Fahrzeugsysteme (z.B. Reifendruckkontrollsysteme) müssen nach Anbau der Sonderräder funktionsfähig bleiben bzw. entsprechend ersetzt werden.

Verwendungsbereich

Fahrzeughersteller oder Marke: AUDI

Radbefestigung				
Auflagen-Kürzel	Achse	Beschreibung der Befestigungsteile	Zubehör-Kit	Anzugs-moment
BF1	1+2	Serien-Radschraube, Kugel Ø28 mm, Kalotte beweglich, Gewinde M14x1,5, Schaftlänge 30 mm		160 Nm
BF2	1+2	Radschraube, Kugel Ø28 mm, Gewinde M14x1,5, Schaftlänge 27 mm	DW4141	140 Nm
BF3	1+2	Radschraube, Kugel Ø28 mm, Gewinde M14x1,5, Schaftlänge 27 mm	DW4141	160 Nm
BF4	1+2	Radschraube, Kugel Ø28 mm, Gewinde M14x1,5, Schaftlänge 27 mm	DW4141	150 Nm

Nr. : RT-000010-00-0-347
 Anlage-Nr. : 2
 Seite : 2 / 13
 Auftraggeber : DIEWE Wheels GmbH
 Teiletz : GRI-N 21

Typ(en): ABE / EG-Genehmigung(en):	
GE e1*2007/46*1914*..	
Motorleistung (kW)	Handelsbezeichnungen
158	Audi e-tron, e-tron Sportback, Q8 e-tron, Q8 Sportback e-tron (nicht für edition Dakar u. Competition)
	zulässige Reifengrößen vorne und hinten , ggf. Auflagen
	255/45R21 265/45R21 275/40R21 A01) K03) K04)
	Auflagen und Hinweise A02) bis A10) BF1) ER1)

Typ(en): ABE / EG-Genehmigung(en):	
B8 e1*2001/116*0430*..	
B81 e13*2007/46*1084*..	
Motorleistung (kW)	Handelsbezeichnungen
100 bis 180	Audi A4 Allroad (Baureihe B8)
	zulässige Reifengrößen vorne und hinten , ggf. Auflagen
	255/30R21
	Auflagen und Hinweise A01) bis A10) BF2) E79b) K04) K69) K70)

Typ(en): ABE / EG-Genehmigung(en):	
F2 e1*2007/46*1801*..	
Motorleistung (kW)	Handelsbezeichnungen
100 bis 195	Audi A6 (Limousine, Kombi, Frontantrieb)
	zulässige Reifengrößen vorne und hinten , ggf. Auflagen
	245/35R21 N255) 255/30R21 T93) 265/30R21
	Auflagen und Hinweise A01) bis A10) BF2) E21) K01) K02)

Typ(en): ABE / EG-Genehmigung(en):	
F2 e1*2007/46*1801*..	
Motorleistung (kW)	Handelsbezeichnungen
150 bis 270	Audi A6 (Limousine, Kombi, Allradantrieb)
	zulässige Reifengrößen vorne und hinten , ggf. Auflagen
	245/35R21 N255) T96) 255/30R21 T93) 265/30R21 T96)
	Auflagen und Hinweise A01) bis A10) A11) BF2) E21) E54) K01) K02)

Typ(en): ABE / EG-Genehmigung(en):	
F2 e1*2007/46*1801*..	
Motorleistung (kW)	Handelsbezeichnungen
150 bis 257	Audi A6 Allroad
	zulässige Reifengrößen vorne und hinten , ggf. Auflagen
	245/35R21
	Auflagen und Hinweise A01) bis A10) BF2) K01) K04) T96)

Nr. : RT-000010-00-0-347
 Anlage-Nr. : 2
 Seite : 3 / 13
 Auftraggeber : DIEWE Wheels GmbH
 Teiletztyp : GRI-N 21

Typ(en):		ABE / EG-Genehmigung(en):	
F2		e1*2007/46*1801*..	
Motorleistung (kW)	Handelsbezeichnungen	zulässige Reifengrößen vorne und hinten , ggf. Auflagen	Auflagen und Hinweise
253 bis 257	Audi S6 (Limousine, Kombi)	255/35R21 265/30R21 K02) T96) 275/30R21 K02)	A01) bis A10) B59) BF2) K01)

Typ(en):		ABE / EG-Genehmigung(en):	
4G		e1*2007/46*0544*..	
Motorleistung (kW)	Handelsbezeichnungen	zulässige Reifengrößen vorne und hinten , ggf. Auflagen	Auflagen und Hinweise
412	Audi RS6 Avant	245/35R21 M+S 255/35R21 M+S A01) G01) 265/30R21 M+S 275/30R21 M+S	A02) bis A10) BF3)

Typ(en):		ABE / EG-Genehmigung(en):	
4G		e1*2007/46*0436*..	
4G1		e13*2007/46*1147*..	
Motorleistung (kW)	Handelsbezeichnungen	zulässige Reifengrößen vorne und hinten , ggf. Auflagen	Auflagen und Hinweise
140 bis 245	Audi A7, A7 Sportback	245/30R21 A93) N255) T91) 255/30R21 A93a) T93) 265/30R21 K03) K04)	A01) bis A10) BF2) K63)

Typ(en):		ABE / EG-Genehmigung(en):	
4G		e1*2007/46*0436*..	
4G1		e13*2007/46*1147*..	
Motorleistung (kW)	Handelsbezeichnungen	zulässige Reifengrößen vorne und hinten , ggf. Auflagen	Auflagen und Hinweise
309 bis 331	Audi S7, S7 Sportback	265/30R21	A01) bis A10) BF2) K03) K04) K63)

Nr. : RT-000010-00-0-347
 Anlage-Nr. : 2
 Seite : 4 / 13
 Auftraggeber : DIEWE Wheels GmbH
 Teiletz : GRI-N 21

Typ(en):		ABE / EG-Genehmigung(en):	
F2		e1*2007/46*1801*..	
F2		e1*2007/46*1840*..	
Motorleistung (kW)	Handelsbezeichnungen	zulässige Reifengrößen vorne und hinten , ggf. Auflagen	Auflagen und Hinweise
120 bis 250	Audi A7 Sportback	245/35R21 N255) 255/35R21 265/30R21 A01) K04) 275/30R21 A01) K04)	A02) bis A10) BF2) E21)

Typ(en):		ABE / EG-Genehmigung(en):	
4H		e1*2007/46*0284*..	
4H		e1*2007/46*0398*..	
Motorleistung (kW)	Handelsbezeichnungen	zulässige Reifengrößen vorne und hinten , ggf. Auflagen	Auflagen und Hinweise
150 bis 368	Audi A8, A8L	245/35R21 N255) T96) 255/35R21 A01) K04) K71) K72)	A02) bis A10) BF4) E44)

Typ(en):		ABE / EG-Genehmigung(en):	
4H		e1*2007/46*0284*..	
Motorleistung (kW)	Handelsbezeichnungen	zulässige Reifengrößen vorne und hinten , ggf. Auflagen	Auflagen und Hinweise
382	Audi S8	255/35R21 K71) K72) N265) 265/30R21	A01) bis A10) BF4) K04)

Typ(en):		ABE / EG-Genehmigung(en):	
F8		e1*2007/46*1751*..	
Motorleistung (kW)	Handelsbezeichnungen	zulässige Reifengrößen vorne und hinten , ggf. Auflagen	Auflagen und Hinweise
210 bis 338	Audi A8, A8 L	255/35R21 K03) N265) T98) 265/35R21 K03) 275/30R21 K01) T98) 275/35R21 GDM) K01)	A01) bis A10) A11) BF3) E44) K04)

Nr. : RT-000010-00-0-347
 Anlage-Nr. : 2
 Seite : 5 / 13
 Auftraggeber : DIEWE Wheels GmbH
 Teiletz : GRI-N 21

Typ(en):		ABE / EG-Genehmigung(en):	
8R		e1*2001/116*0473*..	
8R		e1*2001/116*0497*..	
8R1		e13*2007/46*1083*..	
Motorleistung (kW)	Handelsbezeichnungen	zulässige Reifengrößen vorne und hinten , ggf. Auflagen	Auflagen und Hinweise
100 bis 200	Audi Q5 (ohne Serienverbreiterung)	245/40R21 N255) 255/40R21 265/35R21 275/35R21	A01) bis A10) A94) BF3) K01) K04)

Typ(en):		ABE / EG-Genehmigung(en):	
8R		e1*2001/116*0473*..	
8R		e1*2001/116*0497*..	
8R1		e13*2007/46*1083*..	
Motorleistung (kW)	Handelsbezeichnungen	zulässige Reifengrößen vorne und hinten , ggf. Auflagen	Auflagen und Hinweise
100 bis 200	Audi Q5 (mit Serienverbreiterung)	245/40R21 N255) 255/40R21 A01) K01) 265/35R21 A01) K01) K04) 275/35R21 A01) K01) K04)	A02) bis A10) A94) BF3)

Typ(en):		ABE / EG-Genehmigung(en):	
8R		e1*2001/116*0473*..	
8R1		e13*2007/46*1083*..	
Motorleistung (kW)	Handelsbezeichnungen	zulässige Reifengrößen vorne und hinten , ggf. Auflagen	Auflagen und Hinweise
230 bis 260	Audi Q5, SQ5, SQ5 TDI (mit Serienverbreiterung)	255/40R21 265/35R21 K04) 275/35R21 K04)	A01) bis A10) A94) BF3) K01)

Nr. : RT-000010-00-0-347
 Anlage-Nr. : 2
 Seite : 6 / 13
 Auftraggeber : DIEWE Wheels GmbH
 Teiletzyp : GRI-N 21

Typ(en):		ABE / EG-Genehmigung(en):	
FY		e1*2007/46*1550*..	
FY		e1*2007/46*1685*..	
Motorleistung (kW)	Handelsbezeichnungen	zulässige Reifengrößen vorne und hinten, ggf. Auflagen	Auflagen und Hinweise
100 bis 210	Audi Q5, Q5 Sportback (ohne Verbreiterungs- Flaps vorne u. hinten)	245/40R21 K04) 255/40R21 K04) 265/35R21 265/40R21 275/35R21 K02)	A01) bis A10) A11) BF3) E44) K01)

Typ(en):		ABE / EG-Genehmigung(en):	
FY		e1*2007/46*1550*..	
Motorleistung (kW)	Handelsbezeichnungen	zulässige Reifengrößen vorne und hinten, ggf. Auflagen	Auflagen und Hinweise
251 bis 270	Audi SQ5, SQ5 Sportback (ohne Verbreiterungs- Flaps vorne u. hinten)	255/40R21 K04) 265/35R21 265/40R21 275/35R21 K02)	A01) bis A10) BF3) K01)

Typ(en):		ABE / EG-Genehmigung(en):	
FY		e1*2007/46*1550*..	
FY		e1*2007/46*1685*..	
Motorleistung (kW)	Handelsbezeichnungen	zulässige Reifengrößen vorne und hinten, ggf. Auflagen	Auflagen und Hinweise
100 bis 210	Audi Q5, Q5 Sportback (mit Verbreiterungs- Flaps vorne u. hinten)	245/40R21 255/40R21 K04) 265/35R21 K04) 265/40R21 K04) 275/35R21 K02)	A01) bis A10) A11) BF3) E44) K01)

Nr. : RT-000010-00-0-347
 Anlage-Nr. : 2
 Seite : 7 / 13
 Auftraggeber : DIEWE Wheels GmbH
 Teiletztyp : GRI-N 21

Typ(en):		ABE / EG-Genehmigung(en):	
FY		e1*2007/46*1550*..	
Motorleistung (kW)	Handelsbezeichnungen	zulässige Reifengrößen vorne und hinten, ggf. Auflagen	Auflagen und Hinweise
251 bis 270	Audi SQ5, SQ5 Sportback (mit Verbreiterungs-Flaps vorne u. hinten)	255/40R21 K04) 265/35R21 K04) 265/40R21 K04) 275/35R21 K02)	A01) bis A10) BF3) K01)

Typ(en):		ABE / EG-Genehmigung(en):	
4L		e1*2001/116*0350*..	
4L		e1*2001/116*0367*..	
4L1		e13*2007/46*1081*..	
Motorleistung (kW)	Handelsbezeichnungen	zulässige Reifengrößen vorne und hinten, ggf. Auflagen	Auflagen und Hinweise
155 bis 250	Audi Q7 (ohne Verbreiterungs-Flaps)	255/45R21 N265) 255/45R21 M+S 265/40R21 N275) 265/40R21 M+S 275/40R21 N285) 275/40R21 M+S	A02) bis A10) BF1) E78a) ER1)

Nr. : RT-000010-00-0-347
 Anlage-Nr. : 2
 Seite : 8 / 13
 Auftraggeber : DIEWE Wheels GmbH
 Teiletztyp : GRI-N 21

Typ(en):		ABE / EG-Genehmigung(en):	
4L		e1*2001/116*0350*..	
4L		e1*2001/116*0367*..	
4L1		e13*2007/46*1081*..	
Motorleistung (kW)	Handelsbezeichnungen	zulässige Reifengrößen vorne und hinten, ggf. Auflagen	Auflagen und Hinweise
155 bis 250	Audi Q7 (mit Verbreiterungs- Flaps)	255/45R21 N265) 255/45R21 M+S 265/40R21 N275) 265/40R21 M+S 275/40R21 N285) 275/40R21 M+S	A02) bis A10) BF1) E78a) ER1)

Typ(en):		ABE / EG-Genehmigung(en):	
4L		e1*2001/116*0350*..	
4L1		e13*2007/46*1081*..	
Motorleistung (kW)	Handelsbezeichnungen	zulässige Reifengrößen vorne und hinten, ggf. Auflagen	Auflagen und Hinweise
320 bis 373	Audi SQ7 (ohne Verbreiterungs- Flaps)	255/45R21 255/45R21 M+S 265/40R21 265/40R21 M+S 275/40R21 275/40R21 M+S	A02) bis A10) BF1) E78a) ER1)

Typ(en):		ABE / EG-Genehmigung(en):	
4L		e1*2001/116*0350*..	
4L1		e13*2007/46*1081*..	
Motorleistung (kW)	Handelsbezeichnungen	zulässige Reifengrößen vorne und hinten, ggf. Auflagen	Auflagen und Hinweise
320 bis 373	Audi SQ7 (mit Verbreiterungs- Flaps)	255/45R21 M+S 265/40R21 M+S 275/40R21 M+S	A02) bis A10) BF1) E78a) ER1)

Nr. : RT-000010-00-0-347
Anlage-Nr. : 2
Seite : 9 / 13
Auftraggeber : DIEWE Wheels GmbH
Teiletz : GRI-N 21

Auflagen und Hinweise

- A01) Der vorschriftsmäßige Zustand des Fahrzeugs ist durch einen amtlich anerkannten Sachverständigen oder Prüfer für den Kraftfahrzeugverkehr oder einen Kraftfahrzeugsachverständigen oder einen Angestellten nach Nummer 4 der Anlage VIIIb zur StVZO auf einem Nachweis entsprechend dem Beispielkatalog zu § 19 StVZO veröffentlichten Muster bescheinigen zu lassen.
- A02) Wird eine in diesem Gutachten aufgeführte Reifengröße verwendet, die nicht bereits in den Fahrzeugpapieren genannt ist, so sind die Angaben über die Reifengröße in den Fahrzeugpapieren durch die Zulassungsstelle berichtigen zu lassen. Diese Berichtigung ist dann nicht erforderlich, wenn die Genehmigung des Sonderrades eine Freistellung von der Pflicht zur Berichtigung der Fahrzeugpapiere enthält.
- A03) Die mindestens erforderlichen Geschwindigkeitsbereiche und Tragfähigkeiten der zu verwendenden Reifen sind, unter Zugrundelegung der fahrzeugspezifischen Daten, aus der in Anlage 0 befindlichen Tabelle „Tragfähigkeitskennzahl und Geschwindigkeitssymbol“ zu entnehmen. Gibt es die Reifengrößen mit den ermittelten Mindestwerten nicht, so sind sie nicht zulässig. Sind im Verwendungsbereich bzw. den Auflagen Reifen mit der Kennung M+S genannt, so sind hiermit nur Reifen gemeint und zulässig, die das Piktogramm Bergkuppe mit Schneeflocke, wie in §36 StVZO/UN ECE R117 beschrieben, aufweisen.
- A04) Das Fahrwerk sowie die Brems- und Lenkungsaggregate müssen, sofern diese durch keine weiteren Auflagen berührt werden, dem Serienstand entsprechen. Wird gleichzeitig mit dem Anbau der Sonderräder eine Fahrwerksänderung vorgenommen, so ist diese und ihre Auswirkung auf den Anbau der Sonderräder gesondert zu beurteilen.
- A05) Es sind nur schlauchlose Reifen mit Gummi -oder Metallventilen zulässig. Bei Fahrzeugen mit Höchstgeschwindigkeit größer 210km/h sind nur Metallventile zulässig. Die Ventile müssen den Normen DIN, E.T.R.T.O. oder TRA entsprechen, sollen möglichst kurz sein und dürfen nicht über die Radkontur hinausragen.
- A06) Bei Verwendung des serienmäßigen Ersatz- bzw. Notrades sind die serienmäßigen Befestigungsteile zu verwenden.
- A07) Die Bezieher der Sonderräder sind darauf hinzuweisen, dass der vom Reifenhersteller vorgeschriebene Reifenfülldruck bzw. Mindestluftdruck zu beachten ist.
- A08) Wird das serienmäßige Ersatzrad verwendet, soll mit mäßiger Geschwindigkeit und nicht länger als erforderlich gefahren werden. Bei Fahrzeugen mit permanentem Allradantrieb ist bei Verwendung des Ersatzreifens darauf zu achten, dass nur Reifen mit gleich großem Abrollumfang zulässig sind. Es müssen die serienmäßigen Befestigungsteile verwendet werden.
- A09) Die Bezieher sind darauf hinzuweisen, dass Schneekettenbetrieb nicht geprüft wurde, es sei denn, dass die Verwendung von Schneeketten durch eine weitere Auflage im Gutachten erlaubt wird.
- A10) Die Räder dürfen nur an der Innenseite mit Klebegewichten ausgewuchtet werden. Je nach Bremsausstattung kann die Anbringung von Wuchtgewichten unterhalb des Felgentiefbetts und/oder der Felgenschulter eingeschränkt sein.

Nr. : RT-000010-00-0-347
Anlage-Nr. : 2
Seite : 10 / 13
Auftraggeber : DIEWE Wheels GmbH
Teiletzyp : GRI-N 21

- A11) Auch zulässig an Fahrzeugen mit Hybrid Antrieb -Hybrid, Mild-Hybrid, Plug-in-Hybrid-, dass sind Fahrzeuge (FZ), die in der Zulassungsbescheinigung Teil 1 (FZ-Schein) unter P.3 "Hybr.", eingetragen haben.
- A93) Die Verwendung von feingliedrigen Schneeketten, die nicht mehr als 12 mm auftragen, ist nur auf den Rädern der Vorderachse zulässig (siehe auch Bedienungsanleitung des Fahrzeugherstellers).
- A93a) Die Verwendung von feingliedrigen Schneeketten, die nicht mehr als 9 mm auftragen, ist nur auf den Rädern der Vorderachse zulässig (siehe auch Bedienungsanleitung des Fahrzeugherstellers).
- A94) Die Verwendung von feingliedrigen Schneeketten, die nicht mehr als 12 mm auftragen, ist nur auf den Rädern der Hinterachse zulässig (siehe auch Bedienungsanleitung des Fahrzeugherstellers).
- B59) Nicht zulässig an Fahrzeugausführungen mit folgender Bremsanlage:
- Audi ceramic – (innenbelüftete Scheibe aus kohlefaserverstärkter Keramik)
- BF1) Es sind folgende Befestigungsteile zu verwenden:
Achse: 1+2
Serien-Radschraube, Kugel Ø28 mm, Kalotte beweglich, Gewinde M14x1,5, Schaftlänge 30 mm
Anzugsmoment: 160 Nm
- BF2) Es sind folgende vom Radhersteller mitzuliefernde Befestigungsteile zu verwenden:
Achse: 1+2
Radschraube, Kugel Ø28 mm, Gewinde M14x1,5, Schaftlänge 27 mm
Zubehörkit: DW4141
Anzugsmoment: 140 Nm
- BF3) Es sind folgende vom Radhersteller mitzuliefernde Befestigungsteile zu verwenden:
Achse: 1+2
Radschraube, Kugel Ø28 mm, Gewinde M14x1,5, Schaftlänge 27 mm
Zubehörkit: DW4141
Anzugsmoment: 160 Nm
- BF4) Es sind folgende vom Radhersteller mitzuliefernde Befestigungsteile zu verwenden:
Achse: 1+2
Radschraube, Kugel Ø28 mm, Gewinde M14x1,5, Schaftlänge 27 mm
Zubehörkit: DW4141
Anzugsmoment: 150 Nm
- E21) Nicht geprüft für Fahrzeugausführungen mit Allradlenkung.
- E44) Nicht zulässig an beschussgeschützten Ausführungen.
- E54) Nicht zulässig an Fahrzeug-Ausführungen: Allroad

Nr. : RT-000010-00-0-347
Anlage-Nr. : 2
Seite : 11 / 13
Auftraggeber : DIEWE Wheels GmbH
Teiletzyp : GRI-N 21

E78a) Nur zulässig an Fahrzeugausführungen „Q7 (2. Generation, Modell 4M)“:

- EG-Genehmigungs-Nr. e1*2001/116*0350* ab Nachtrag 20
- EG-Genehmigungs-Nr. e1*2001/116*0367* ab Nachtrag 5
- EG-Genehmigungs-Nr. e13*2007/46*1081* ab Nachtrag 6

E79b) Nur zulässig an Fahrzeugausführungen der Baureihe B8:

- Audi A4 Allroad bis Modelljahr 2015
- an zweiter Stelle der Variante (Feld D.2 in der Zulassungsbescheinigung Teil I) muss ein 'C' stehen

ER1) Das Sonderrad (gepr. Radlast) ist in Verbindung mit dieser Reifengröße nur zulässig bis zu einer Achslast von 1700 kg. Das gilt auch bei erhöhter Achslast im Anhängerbetrieb gemäß den Fahrzeugpapieren (Feld 22 bzw. Ziffer 33).

G01) Es ist der Nachweis zu erbringen, dass die Anzeige des Geschwindigkeitsmessers und des Wegstreckenzählers innerhalb der gesetzlich vorgeschriebenen Toleranzen (§ 57 StVZO) liegt. Sofern die Anzeige angeglichen werden muss, kann diese Rad-Reifen-Kombination nicht als wahlweise Ausrüstung auf der Anbaubestätigung eingetragen werden.

GDM) Bei Fahrzeugen, die serienmäßig nicht mit einer der Bereifungsgrößen 235/50R19, 265/35R21, 265/40R20, 275/35R21 ausgerüstet oder min. einer dieser Bereifungsgrößen in den Fahrzeugpapieren (Fahrzeugschein, Zulassungsbescheinigung I oder COC- Papier) bzw. in der EG-Genehmigung des Fahrzeuges zugelassen ist, sind die Auflagen A01) und G01) zu beachten.

K01) Die Radabdeckung an Achse 1 ist durch Ausstellen der Frontschürze und des Kotflügels oder durch Anbau von dauerhaft befestigten Karosserieteilen im Bereich 30° vor bis 50° hinter der Radmitte herzustellen.
Die gesamte Breite der Rad-/Reifenkombination muss, unter Beachtung des maximalmöglichen Betriebsmaßes des Reifens (1.04 fache der Nennbreite des Reifens), in dem oben genannten Bereich abgedeckt sein.

K02) Die Radabdeckung an Achse 2 ist durch Ausstellen der Heckschürze und des Kotflügels oder durch Anbau von dauerhaft befestigten Karosserieteilen im Bereich 30° vor bis 50° hinter der Radmitte herzustellen.
Die gesamte Breite der Rad-/Reifenkombination muss, unter Beachtung des maximalmöglichen Betriebsmaßes des Reifens (1.04 fache der Nennbreite des Reifens), in dem oben genannten Bereich abgedeckt sein.

K03) Die Radabdeckung an Achse 1 ist durch Ausstellen der Frontschürze und des Kotflügels oder durch Anbau von dauerhaft befestigten Karosserieteilen im Bereich 0° bis 30° vor der Radmitte herzustellen.
Die gesamte Breite der Rad-/Reifenkombination muss, unter Beachtung des maximalmöglichen Betriebsmaßes des Reifens (1.04 fache der Nennbreite des Reifens), in dem oben genannten Bereich abgedeckt sein.

K04) Die Radabdeckung an Achse 2 ist durch Ausstellen der Heckschürze und des Kotflügels oder durch Anbau von dauerhaft befestigten Karosserieteilen im Bereich 0° bis 50° hinter der Radmitte herzustellen.
Die gesamte Breite der Rad-/Reifenkombination muss, unter Beachtung des maximalmöglichen Betriebsmaßes des Reifens (1.04 fache der Nennbreite des Reifens), in dem oben genannten Bereich abgedeckt sein.

Nr. : RT-000010-00-0-347
Anlage-Nr. : 2
Seite : 12 / 13
Auftraggeber : DIEWE Wheels GmbH
Teiletz : GRI-N 21

- K63) An Achse 2 ist der Filzinnenkotflügel im Bereich von der Stoßfängeroberkante bis zur Radmitte eng an das Blechradhaus anzulegen.
- K69) Um eine ausreichende Freigängigkeit an Achse 1 herzustellen, sind folgende Maßnahmen erforderlich:
- die Blechradhauskante ist von 45° vor bis 45° hinter der Radmitte komplett umzulegen,
 - der Filzinnenkotflügel ist hinter die umgelegte Radhauskante zu klemmen,
 - die auf der Radhauskante befindliche Kunststoffverbreiterung ist entsprechend der umgelegten Radhauskante zu kürzen.
- K70) Um eine ausreichende Freigängigkeit an Achse 2 herzustellen, sind folgende Maßnahmen erforderlich:
- vom Filzinnenkotflügel ist im Bereich von Stoßfängeroberkante bis 45° vor der Radmitte ein Streifen von 40 mm Breite (gemessen von der Radhausausschnittkante) abzutrennen,
 - die auf der Radhauskante befindliche Kunststoffverbreiterung ist im oben genannten Bereich um 5 mm zu kürzen.
- K71) An Achse 2 ist der Filzinnenkotflügel, im Bereich von 45° vor bis 45° hinter der Radmitte, eng an das Blechradhaus anzulegen.
- K72) An Achse 1 sind die an der Radhauskante befindlichen Schrauben (ca. 150mm hinter der Radmitte) samt den Kunststoffspannen zu entfernen.
- N255) Nicht zulässig an Fahrzeugausführungen die serienmäßig an Vorder - und/oder Hinterachse nur mit Sommer-Reifengrößen 255/ .. oder größer ausgerüstet sind und auch nur solche Sommer-Reifengrößen in den Fahrzeugpapieren (Fahrzeugschein, Zulassungsbescheinigung I oder COC- Papier) bzw. in der EG-Genehmigung des Fahrzeuges zugelassen sind.
- N265) Nicht zulässig an Fahrzeugausführungen die serienmäßig an Vorder - und/oder Hinterachse nur mit Sommer-Reifengrößen 265/ .. oder größer ausgerüstet sind und auch nur solche Sommer-Reifengrößen in den Fahrzeugpapieren (Fahrzeugschein, Zulassungsbescheinigung I oder COC- Papier) bzw. in der EG-Genehmigung des Fahrzeuges zugelassen sind.
- N275) Nicht zulässig an Fahrzeugausführungen die serienmäßig an Vorder - und/oder Hinterachse nur mit Sommer-Reifengrößen 275/ .. oder größer ausgerüstet sind und auch nur solche Sommer-Reifengrößen in den Fahrzeugpapieren (Fahrzeugschein, Zulassungsbescheinigung I oder COC- Papier) bzw. in der EG-Genehmigung des Fahrzeuges zugelassen sind.
- N285) Nicht zulässig an Fahrzeugausführungen die serienmäßig an Vorder - und/oder Hinterachse nur mit Sommer-Reifengrößen 285/ .. oder größer ausgerüstet sind und auch nur solche Sommer-Reifengrößen in den Fahrzeugpapieren (Fahrzeugschein, Zulassungsbescheinigung I oder COC- Papier) bzw. in der EG-Genehmigung des Fahrzeuges zugelassen sind.
- T91) Nur zulässig an Fahrzeugen mit einer zulässigen Achslast bis max. 1230 kg bei LI 91 . Die Tragfähigkeit des ZR-Reifens muss dann min. 615 kg betragen (Angaben stehen auf dem Reifen). Auflage A03) ist jedoch generell zu beachten.
- T93) Nur zulässig an Fahrzeugen mit einer zulässigen Achslast bis max. 1300 kg bei LI 93 . Die Tragfähigkeit des ZR-Reifens muss dann min. 650 kg betragen (Angaben stehen auf dem Reifen). Auflage A03) ist jedoch generell zu beachten.

Nr. : RT-000010-00-0-347
Anlage-Nr. : 2
Seite : 13 / 13
Auftraggeber : DIEWE Wheels GmbH
Teiletyp : GRI-N 21

- T96) Nur zulässig an Fahrzeugen mit einer zulässigen Achslast bis max. 1420 kg bei LI 96 . Die Tragfähigkeit des ZR-Reifens muss dann min. 710 kg betragen (Angaben stehen auf dem Reifen). Auflage A03) ist jedoch generell zu beachten.
- T98) Nur zulässig an Fahrzeugen mit einer zulässigen Achslast bis max. 1500 kg bei LI 98 . Die Tragfähigkeit des ZR-Reifens muss dann min. 750 kg betragen (Angaben stehen auf dem Reifen). Auflage A03) ist jedoch generell zu beachten.

Die Anlage 2 mit den Seiten 1-13 hat nur Gültigkeit in Verbindung mit dem Gutachten für Sonderräder Typ GRI-N 21 des Auftraggebers DIEWE Wheels GmbH

Geschäftsstelle Essen, 28.03.2025

Teil2: Hinweise zu den Radabdeckungsauflagen-Nrn. K01, K02, K03 und K04

Die nachfolgenden Bilder stellen die Hilfsmittel zur Erfüllung der Radabdeckung dar, die in den Radabdeckungsauflagen beschrieben sind.

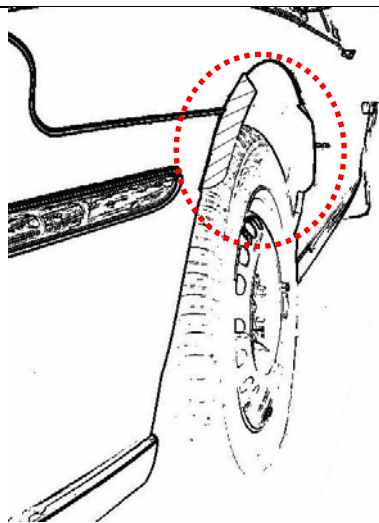
Bei diesen Hilfsmitteln handelt es sich um Gummileisten (schraffiert dargestellt) die mit einem Karosseriekleber beaufschlagt sind. Der Kleber ist auf der Gummileiste so aufgebracht, dass bei der Montage eine Verklebung der äußeren Kotflügelkante mit der Gummileiste erfolgt.

Bei vorschriftsgemäßer Durchführung der Montage ist eine dauerhafte und sichere Befestigung der Gummileisten an der Karosserie gewährleistet.

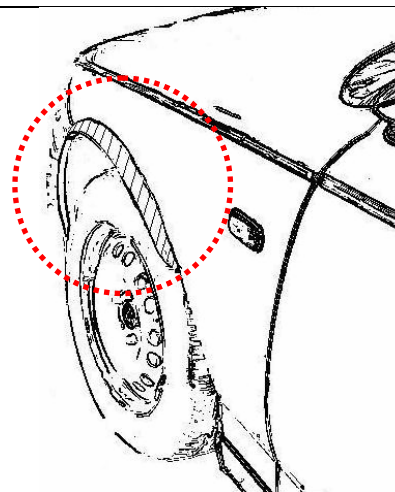
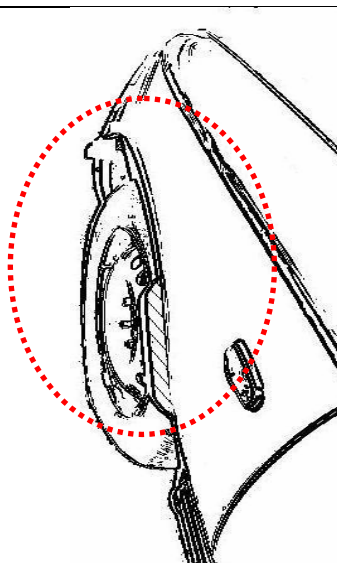
Diese Gummileisten sind im Karosseriefachhandel, als Meterware in verschiedenen Breiten, erhältlich. Unter Verwendung dieser Leisten ist die Herstellung einer Verbreiterung bis zu 10 mm zulässig.

Vorderachse:

Bereich 30-Grad vor der Radmitte

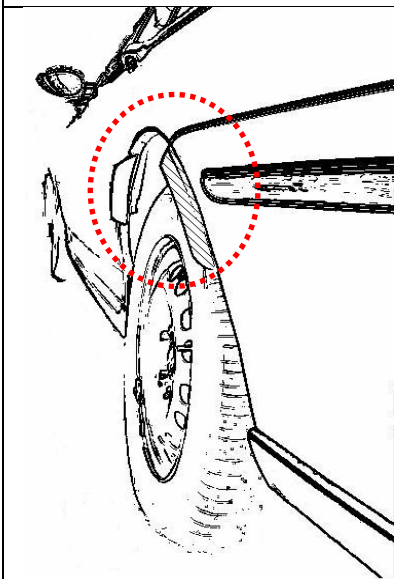


Bereich 30-Grad vor und 50-Grad hinter der Radmitte



Hinterachse:

Bereich 50-Grad hinter der Radmitte



Bereich 30-Grad vor und 50-Grad hinter der Radmitte

