

**Gutachten 22-00003-CX-GBM-01  
zur Erteilung eines Nachtrags zur ABE 54192**

zu V.1. ANLAGE: 14  
Antragsteller: MAK S.p.A.

Radtyp: KA7570  
Stand: 23.11.2023



**Fahrzeughersteller** : Bayerische Motorenwerke AG, BMW AG, DAIMLER, DAIMLER BENZ, DAIMLER BENZ AG, DAIMLER (D), MERCEDES-BENZ, Nissan International S. A., Ssangyong Motor Co., Ltd.

**Raddaten:**

Radgröße nach Norm : 7.5 J X 17 H2 Einpreßtiefe (mm) : 46  
Lochkreis (mm)/Lochzahl : 112/5 Zentrierart : Mittenzentrierung

**Technische Daten, Kurzfassung**

Ausführung	Ausführungsbezeichnung		Mitteln och in mm	Zentrierring- werkstoff	zul. Rad- last in kg	zul. Abroll umf. in mm	gültig ab Fertig datum
	Kennzeichnung Rad	Kennzeichnung Zentrierring					
VK2 66,6	VK2	Ø66,6-SX-Ø76	66,6		800	2400	12/21

Im Fahrzeug vorgeschriebene Fahrzeugsysteme, z. B. Reifendruckkontrollsysteme, müssen nach Anbau der Sonderräder funktionsfähig bleiben.

Der Fahrzeughalter muss auf die Kontrolle des Anzugsmoments der Befestigungsmittel nach einer Wegstrecke von 50km hingewiesen werden.

**Verwendungsbereich/Fz-Hersteller** : Bayerische Motorenwerke AG, BMW AG

Befestigungsteile : Kugelbundschrauben M14x1,25, Schaftl. 27 mm, Durchm. 26 mm  
Zubehör : SX13

Anzugsmoment der Befestigungsteile : 140 Nm

Verkaufsbezeichnung: **BMW X REIHE**

Fahrzeugtyp	Betriebserlaubnis	kW	Reifen	Auflagen zu Reifen	Auflagen
F1X	e1*2007/46*1676*..	85 - 170	215/55R17 M+S	11A; 12O; 248; 52J	BMW X1 (F48); Allradantrieb; Frontantrieb; 10B; 11B; 11G; 11H; 51A; 721; 73C; 74D; 74P; 76S; 83L; 854
			215/60R17 M+S	11A; 12O; 248; 52J	
			225/55R17 97	11A; 12Q; 248	
			235/50R17 96	11A; 12A; 245; 248; 27I	
			235/55R17 99	11A; 12A; 245; 248; 27I	
F2X	e1*2007/46*1824*..	85 - 170	215/55R17 M+S	11A; 248; 52J	BMW X2 (F39); 10B; 11B; 11G; 11H; 12A; 51A; 721; 73C; 74D; 74P; 76S; 854
			215/60R17 M+S	11A; 248; 52J	
			225/55R17 97	11A; 244	
			235/50R17 96	11A; 244; 26P	
			235/55R17 99	11A; 244; 26P	

**Gutachten 22-00003-CX-GBM-01**  
**zur Erteilung eines Nachtrags zur ABE 54192**

zu V.1. ANLAGE: 14  
 Antragsteller: MAK S.p.A.

Radtyp: KA7570  
 Stand: 23.11.2023



Verkaufsbezeichnung: **BMW X REIHE**

Fahrzeugtyp	Betriebserlaubnis	kW	Reifen	Auflagen zu Reifen	Auflagen
U1X	e1*2018/858*00153*..	100 - 150	205/60R17 93	122; 5HA	Allradantrieb; Frontantrieb; inkl. Hybrid; 10B; 11B; 11G; 11H; 51A; 721; 73C; 74D; 74P; 76S
			205/65R17 96	122	
			215/55R17 98	120	
			215/60R17 96	120	
			215/65R17 99	120	
			225/55R17 97	120	
			225/60R17 99	120	
			235/50R17 96	12R	
			235/55R17 99	12R	
			245/50R17 99	11A; 12A; 246; 248; 26P; 27I	
U1X	e1*2018/858*00153*..	94	205/65R17 96	122	Allradantrieb; Elektro; 10B; 11B; 11G; 11H; 51A; 721; 73C; 74D; 74P; 76S
			215/55R17 98	120	
			215/60R17 96	120	
			215/65R17 99	120	
			225/55R17 97	120	
			225/60R17 99	120	
			235/50R17 96	12R	
			235/55R17 99	12R	
			245/50R17 99	11A; 12A; 246; 248; 26P; 27I	
			245/55R17 102	11A; 12A; 246; 248; 26P; 27I	

Verkaufsbezeichnung: **BMW 1ER REIHE**

Fahrzeugtyp	Betriebserlaubnis	kW	Reifen	Auflagen zu Reifen	Auflagen
F1H	e1*2007/46*2018*..	80 - 140	205/50R17 93	11A; 248	Schräghecklimousine; Allradantrieb; Frontantrieb; 10B; 11B; 11G; 11H; 12A; 51A; 721; 73C; 74D; 74P; 76S; 854
			215/45R17 91		
			215/50R17 91	11A; 248	
			225/45R17 91	11A; 248	
			235/45R17 94	11A; 248	

Verkaufsbezeichnung: **BMW 2ER REIHE**

Fahrzeugtyp	Betriebserlaubnis	kW	Reifen	Auflagen zu Reifen	Auflagen
F2AT	e1*2007/46*1675*..	70 - 170	205/50R17 93	11A; 248	BMW Active Tourer F45;
F2GT	e1*2007/46*1677*..		205/55R17 91W	11A; 248; 26N	BMW Gran Tourer F46;
			215/50R17 91W	11A; 245; 248	Allradantrieb;
			225/45R17 91W	11A; 248	Frontantrieb;
			225/50R17 94	11A; 24J; 244; 26J; 27H; 27V	10B; 11B; 11G; 11H; 12A; 51A; 721; 73C;
			235/45R17 94	11A; 245; 248	74D; 74P; 76S; 83L

§22 54192\*01

**Gutachten 22-00003-CX-GBM-01  
zur Erteilung eines Nachtrags zur ABE 54192**

zu V.1. ANLAGE: 14  
Antragsteller: MAK S.p.A.

Radtyp: KA7570  
Stand: 23.11.2023



Verkaufsbezeichnung: **BMW 2ER REIHE**

Fahrzeugtyp	Betriebserlaubnis	kW	Reifen	Auflagen zu Reifen	Auflagen
F2GC	e1*2007/46*2064*..	85 - 140	205/50R17 93	12I	10B; 11B; 11G; 11H; 51A; 72I; 73C; 74D; 74P; 76S; 854
			215/50R17 91	11A; 12A; 248; 26N	
			225/45R17 91	12A	
			235/45R17 94	11A; 12A; 248; 26N	
			245/45R17 95	11A; 12A; 24J; 248; 26N; 27H	
U2AT	e1*2018/858*00117*..	90 - 150	205/55R17 95	5HR	Allradantrieb; Frontantrieb; inkl. Hybrid; 10B; 11B; 11G; 11H; 12A; 51A; 72I; 73C; 74D; 74P; 76S
			205/60R17 93	5HA	
			215/55R17 98		
			225/50R17 98		
			225/55R17 97		
			235/50R17 96	11A; 248; 26P	
245/50R17 99	11A; 24J; 248; 26P; 27H				

Verkaufsbezeichnung: **BMW 2ER REIHE, MINI, X REIHE**

Fahrzeugtyp	Betriebserlaubnis	kW	Reifen	Auflagen zu Reifen	Auflagen
UKL-L	e1*2007/46*0371*..	85 - 170	215/55R17 M+S	11A; 12O; 248; 52J	BMW X1 (F48); Allradantrieb; Frontantrieb; 10B; 11B; 11G; 11H; 51A; 72I; 73C; 74D; 74P; 76S; 83L; 854
			215/60R17 M+S	11A; 12O; 248; 52J	
			225/55R17 97	11A; 12Q; 248	
			235/50R17 96	11A; 12A; 245; 248; 27I	
			235/55R17 99	11A; 12A; 245; 248; 27I	
UKL-L	e1*2007/46*0371*..	75 - 225	205/50R17 93	11A; 248; 26P	CLUBMAN JOHN COOPER WORKS (F54); MINI CLUBMAN F54; Allradantrieb; Frontantrieb; 10B; 11B; 11G; 11H; 12A; 51A; 72I; 73C; 74D; 74P; 76S; 83L
			215/50R17 95	11A; 246; 248; 26N; 26P	
			225/45R17 93	11A; 248; 26P	
			235/45R17 94	11A; 246; 248; 26N; 26P	
			245/45R17 95	11A; 24J; 244; 26B; 26N; 27I	
UKL-L	e1*2007/46*0371*..	75 - 155	205/50R17 M+S	11A; 248; 26P; 52J	MINI CLUBMAN F54; Allradantrieb; Frontantrieb; 10B; 11B; 11G; 11H; 12A; 51A; 72I; 73C; 74D; 74P; 76S; 83L
			205/50R17 93	11A; 248; 26P	
			215/50R17 M+S	11A; 246; 248; 26N; 26P; 52J	
			215/50R17 95	11A; 246; 248; 26N; 26P	
			225/45R17 93	11A; 248; 26P	
			235/45R17 94	11A; 246; 248; 26N; 26P	
			245/45R17 95	11A; 24J; 244; 26B; 26N; 27I	

§22 54192\*01

**Gutachten 22-00003-CX-GBM-01  
zur Erteilung eines Nachtrags zur ABE 54192**

zu V.1. ANLAGE: 14  
Antragsteller: MAK S.p.A.

Radtyp: KA7570  
Stand: 23.11.2023



Verkaufsbezeichnung: **BMW 2ER REIHE, MINI, X REIHE**

Fahrzeugtyp	Betriebserlaubnis	kW	Reifen	Auflagen zu Reifen	Auflagen
UKL-L	e1*2007/46*0371*..	170	195/45R17 85W	11A; 244; 246; 27I	ab e1*2007/46*0371*10; MINI F56/F57 John Cooper Works MJ 2014; Cabrio; Schräghecklimousine; Frontantrieb; 10B; 11B; 11G; 11H; 12A; 51A; 72I; 73C; 74D; 74P; 76S; 83L
			205/40R17 84W	11A; 244; 246; 27I	
			205/45R17 84W	11A; 244; 246; 27I	
			215/40R17 87	11A; 244; 246; 26Q; 27I	
			215/45R17 87	11A; 244; 246; 26Q; 27I	
UKL-L	e1*2007/46*0371*..	55 - 155	195/45R17 85W	11A; 24J; 244; 27I	Mini F55/F56/F57; ab e1*2007/46*0371*10; Cabrio; Schräghecklimousine; 3-türig; Frontantrieb; 10B; 11B; 11G; 11H; 12A; 51A; 72I; 73C; 74D; 74P; 76S; 83L
			205/40R17 84W	11A; 24J; 244; 27I	
			205/45R17 84W	11A; 24J; 244; 27I	
			215/40R17 87	11A; 24J; 244; 26Q; 27I	
			215/45R17 87	11A; 24J; 244; 26Q; 27I	
UKL-L	e1*2007/46*0371*..	70 - 170	205/50R17 93	11A; 248	BMW Active Tourer F45; BMW Gran Tourer F46; Allradantrieb; Frontantrieb; 10B; 11B; 11G; 11H; 12A; 51A; 72I; 73C; 74D; 74P; 76S; 83L
			205/55R17 91W	11A; 248; 26N	
			215/50R17 91W	11A; 245; 248	
			225/45R17 91W	11A; 248	
			225/50R17 94	11A; 24J; 244; 26J; 27H; 27V	
			235/45R17 94	11A; 245; 248	

Verkaufsbezeichnung: **Cooper SE**

Fahrzeugtyp	Betriebserlaubnis	kW	Reifen	Auflagen zu Reifen	Auflagen
FML2E	e1*2007/46*2063*..	75	195/45R17 85	11A; 248	Schrägheck; Frontantrieb; Elektro; 10B; 11B; 11G; 11H; 12A; 51A; 72I; 73C; 74D; 74P; 83L
			205/45R17 84	11A; 248	
			215/45R17 87	11A; 24J; 244	
			225/40R17 86	11A; 24J; 244; 26P; 27I	

Verkaufsbezeichnung: **MINI**

Fahrzeugtyp	Betriebserlaubnis	kW	Reifen	Auflagen zu Reifen	Auflagen
FMCA	e1*2007/46*1679*..	170	195/45R17 85W	11A; 244; 246; 27I	JOHN COOPER WORKS (F57); Cabrio; Frontantrieb; 10B; 11B; 11G; 11H; 12A; 51A; 72I; 73C; 74D; 74P; 76S; 83L
			205/40R17 84W	11A; 244; 246; 27I	
			205/45R17 84W	11A; 244; 246; 27I	
			215/40R17 87	11A; 244; 246; 26Q; 27I	
			215/45R17 87	11A; 244; 246; 26Q; 27I	

**Gutachten 22-00003-CX-GBM-01  
zur Erteilung eines Nachtrags zur ABE 54192**

zu V.1. ANLAGE: 14  
Antragsteller: MAK S.p.A.

Radtyp: KA7570  
Stand: 23.11.2023



Verkaufsbezeichnung: **MINI**

Fahrzeugtyp	Betriebserlaubnis	kW	Reifen	Auflagen zu Reifen	Auflagen
FMCA	e1*2007/46*1679*..	75 - 155	195/45R17 85W	11A; 24J; 244; 27I	COOPER (F57); ONE (F57); Cabrio; Frontantrieb; 10B; 11B; 11G; 11H; 12A; 51A; 72I; 73C; 74D; 74P; 76S; 83L
			205/40R17 84W	11A; 24J; 244; 27I	
			205/45R17 84W	11A; 24J; 244; 27I	
			215/40R17 87	11A; 24J; 244; 26Q; 27I	
			215/45R17 87	11A; 24J; 244; 26Q; 27I	
FMK	e1*2007/46*1683*..	75 - 155	205/50R17 M+S	11A; 248; 26P; 52J	MINI CLUBMAN F54; Allradantrieb; Frontantrieb; 10B; 11B; 11G; 11H; 12A; 51A; 72I; 73C; 74D; 74P; 76S; 83L
			205/50R17 93	11A; 248; 26P	
			215/50R17 M+S	11A; 246; 248; 26N; 26P; 52J	
			215/50R17 95	11A; 246; 248; 26N; 26P	
			225/45R17 93	11A; 248; 26P	
			235/45R17 94	11A; 246; 248; 26N; 26P	
			245/45R17 95	11A; 24J; 244; 26B; 26N; 27I	
FMK	e1*2007/46*1683*..	75 - 225	205/50R17 93	11A; 248; 26P	CLUBMAN JOHN COOPER WORKS (F54); MINI CLUBMAN F54; Allradantrieb; Frontantrieb; 10B; 11B; 11G; 11H; 12A; 51A; 72I; 73C; 74D; 74P; 76S; 83L
			215/50R17 95	11A; 246; 248; 26N; 26P	
			225/45R17 93	11A; 248; 26P	
			235/45R17 94	11A; 246; 248; 26N; 26P	
			245/45R17 95	11A; 24J; 244; 26B; 26N; 27I	
FMX	e1*2007/46*1682*..	75 - 155	205/55R17 91V	11A; 248	Allradantrieb; Frontantrieb; 10B; 11B; 11G; 11H; 12A; 51A; 72I; 73C; 74D; 74P; 76S; 83L
			205/60R17 93	11A; 248	
			215/55R17 94	11A; 248	
			215/60R17 96	11A; 248	
FMX	e1*2007/46*1682*..	75 - 170	205/55R17 91V	11A; 248	Allradantrieb; Frontantrieb; 10B; 11B; 11G; 11H; 12A; 51A; 72I; 73C; 74D; 74P; 76S; 83L
			205/60R17 93	11A; 248	
			215/55R17 94	11A; 248	
			215/60R17 96	11A; 248	

**Verwendungsbereich/Fz-Hersteller : DAIMLER, DAIMLER BENZ, DAIMLER BENZ AG, DAIMLER (D), MERCEDES-BENZ**

Befestigungsteile : Kugelbundschauben M12x1,5, Schaftl. 24 mm, Durchm. 26 mm, für Typ : 168

Zubehör : SX16

Befestigungsteile : Kugelbundschauben M14x1,5, Schaftl. 27 mm, Durchm. 26 mm, für Typ : 638/1

Zubehör : SX17

**Gutachten 22-00003-CX-GBM-01  
zur Erteilung eines Nachtrags zur ABE 54192**

zu V.1. ANLAGE: 14  
Antragsteller: MAK S.p.A.

Radtyp: KA7570  
Stand: 23.11.2023



- Befestigungsteile : Kugelbundschrauben M14x1,5, Schaftl. 27 mm, Durchm. 26 mm,  
für Typ : 639/4
- Zubehör : SX4
- Befestigungsteile : Kugelbundschrauben M14x1,5, Schaftl. 28 mm, Durchm. 26 mm,  
für Typ : 212 (Baureihe W212)
- Zubehör : SX4
- Befestigungsteile : Kugelbundschrauben M14x1,5, Schaftl. 28 mm, Durchm. 26 mm,  
für Typ : 245G; 246; F2B; 204 K; 204 X; 220; 639/4; 245; F2A; F2CLA;  
215; 204; 639; 117; 176; 169; 212K; 639/2; 639/5
- Zubehör : SX4
- Befestigungsteile : Kugelbundschrauben M14x1,5, Schaftl. 30 mm, Durchm. 26 mm,  
für Typ : 638; 638/2
- Zubehör : SX17
- Anzugsmoment der Befestigungsteile : 110 Nm für Typ : 168  
130 Nm für Typ : F2A; F2B; F2CLA; 117; 169; 176; 204; 204 K; 212K;  
245; 245G; 246  
130 Nm ( Baureihe W212 ) für Typ : 212  
140 Nm für Typ : F2A; 638; 638/1; 638/2  
150 Nm für Typ : 215; 220; 639; 639/2; 639/4; 639/5  
150 Nm ( GLK ) für Typ : 204 X  
180 Nm für Typ : 639/2; 639/4; 639/5

Verkaufsbezeichnung: **A-Klasse**

Fahrzeugtyp	Betriebserlaubnis	kW	Reifen	Auflagen zu Reifen	Auflagen
F2A	e1*2007/46*1829*..	70 - 165	205/50R17 91	11A; 26N; 26P	Limousine; Allradantrieb; Frontantrieb; inkl. Hybrid; 10B; 11B; 11G; 11H; 12A; 51A; 721; 73C; 74A; 74P; 76S; 854; 855
			205/55R17 91	11A; 26N; 26P	
F2A	e1*2007/46*1829*..	70 - 165	205/50R17 89	11A; 26N; 26P	Kombilimousine; Allradantrieb; Frontantrieb; inkl. Hybrid; 10B; 11B; 11G; 11H; 12A; 51A; 721; 73C; 74A; 74P; 76S; 854; 855
			205/55R17 91	11A; 26N; 26P	
			215/50R17 91	11A; 26N; 26P	
			235/45R17 94	11A; 26N; 26P	
168	e1*96/79*0073*..	44 - 103	205/40R17-80	MA0; 11A; 21B; 22B; 24C; 24M	kurzer Radstand; langer Radstand; 10B; 11B; 11G; 11H; 12A; 51A; 721; 73C; 74A; 74P; 76C; 915

**Gutachten 22-00003-CX-GBM-01  
zur Erteilung eines Nachtrags zur ABE 54192**

zu V.1. ANLAGE: 14  
Antragsteller: MAK S.p.A.

Radtyp: KA7570  
Stand: 23.11.2023



Verkaufsbezeichnung: **A-Klasse**

Fahrzeugtyp	Betriebserlaubnis	kW	Reifen	Auflagen zu Reifen	Auflagen
169	e1*2001/116*0288*..	60 - 103	205/45R17 84		10B; 11B; 11G; 11H; 12A; 51A; 721; 73C; 74A; 74P
		60 - 142	205/45R17 84W		
			205/45R17 88		
			215/45R17 87	11A; 22I; 24J; 24M	
			225/45R17 90	11A; 21P; 22I; 24J; 24M	
176	e1*2007/46*0928*..	66 - 135	205/50R17 93		A-Klasse; 10B; 11B; 11G; 11H; 12A; 51A; 721; 729; 73C; 74A; 74P; 76S; 855
			215/45R17 91		
			215/45R17 91		
		66 - 160	225/45R17 91		
			235/45R17 94	11A; 248; 26P	
		155 - 160	205/50R17 93	52J	
215/45R17 91	52J				

Verkaufsbezeichnung: **B-Klasse**

Fahrzeugtyp	Betriebserlaubnis	kW	Reifen	Auflagen zu Reifen	Auflagen
245	e1*2001/116*0314*..	70 - 142	205/45R17 88		10B; 11B; 11G; 11H; 12A; 51A; 721; 73C; 74A; 74P
			205/50R17 89		
			215/45R17 87		
			225/45R17 90		
246	e1*2007/46*0751*..	66 - 155	205/50R17 93	11A; 26P	B-Klasse ab Mj. 2011; nicht Natural Gas Drive; nicht Electric Drive; Kombi; Allradantrieb; Frontantrieb; 10B; 11B; 11G; 11H; 12A; 51A; 573; 721; 729; 73C; 74A; 74P; 76S; 855
			215/45R17 91		
			225/45R17 91	11A; 26P	

Verkaufsbezeichnung: **B-Klasse, B 180 NGT, A-Klasse, CLA, GLA**

Fahrzeugtyp	Betriebserlaubnis	kW	Reifen	Auflagen zu Reifen	Auflagen
245G	e1*2001/116*0470*..	65	205/50R17 93		B-Klasse ab Mj. 2011; electric drive; Kombi; Frontantrieb; 10B; 11B; 11G; 11H; 12A; 51A; 721; 729; 73C; 74A; 74P; 76S; 855
			205/55R17 91		
			225/50R17	51G	
245G	e1*2001/116*0470*..	80 - 155	205/50R17 93	11A; 26B; 26N	CLA; Sportfahrwerk; CLA Limousine; CLA Shooting brake; Kombilimousine; Limousine; Frontantrieb; 10B; 11B; 11G; 11H; 12A; 51A; 721; 73C; 74A; 74P; 76S; 855
			215/45R17 91	11A; 26B; 26N	
			225/45R17 91	11A; 26B; 26N	

**Gutachten 22-00003-CX-GBM-01  
zur Erteilung eines Nachtrags zur ABE 54192**

zu V.1. ANLAGE: 14  
Antragsteller: MAK S.p.A.

Radtyp: KA7570  
Stand: 23.11.2023



Verkaufsbezeichnung: **B-Klasse, B 180 NGT, A-Klasse, CLA, GLA**

Fahrzeugtyp	Betriebserlaubnis	kW	Reifen	Auflagen zu Reifen	Auflagen
245G	e1*2001/116*0470*..	80 - 155	205/50R17 93	11A; 26P	CLA; nicht Sportfahrwerk; CLA Limousine; CLA Shooting brake; Kombilimousine; Limousine; Frontantrieb; 10B; 11B; 11G; 11H; 12A; 51A; 721; 73C; 74A; 74P; 76S; 855
			215/45R17 91		
			225/45R17 91	11A; 26P	
245G	e1*2001/116*0470*..	66 - 155	205/50R17 93	11A; 26P	B-Klasse ab Mj. 2011; nicht Natural Gas Drive; nicht Electric Drive; Kombi; Allradantrieb; Frontantrieb; 10B; 11B; 11G; 11H; 12A; 51A; 573; 721; 729; 73C; 74A; 74P; 76S; 855
			215/45R17 91		
			225/45R17 91	11A; 26P	
245G	e1*2001/116*0470*..	80 - 155	215/60R17 96		nicht Sportfahrwerk; GLA; nicht Fahrdynamik Paket; nicht Offroad-Fahrwerk; Komfortfahrwerk; Allradantrieb; Frontantrieb; 10B; 11B; 11G; 11H; 12A; 51A; 721; 73C; 74A; 74P; 76S; 855
245G	e1*2001/116*0470*..	66 - 135	205/50R17 93		A-Klasse; 10B; 11B; 11G; 11H; 12A; 51A; 721; 729; 73C; 74A; 74P; 76S; 855
			215/45R17 91		
			215/45R17 91		
		66 - 160	225/45R17 91		
			235/45R17 94	11A; 248; 26P	
155 - 160		205/50R17 93	52J		
		215/45R17 91	52J		
245G	e1*2001/116*0470*..	100 - 160	225/45R17 91	11A; 26B; 26N	CLA; CLA Limousine; CLA Shooting brake; Kombilimousine; Limousine; Allradantrieb; 10B; 11B; 11G; 11H; 12A; 51A; 721; 73C; 74A; 74P; 76S; 855

S22 54192\*01



**Gutachten 22-00003-CX-GBM-01  
zur Erteilung eines Nachtrags zur ABE 54192**

zu V.1. ANLAGE: 14  
Antragsteller: MAK S.p.A.

Radtyp: KA7570  
Stand: 23.11.2023



Verkaufsbezeichnung: **B-Klasse, GLB, GLA, EQA, EQB, AMG GLA, AMG GLB;**

Fahrzeugtyp	Betriebserlaubnis	kW	Reifen	Auflagen zu Reifen	Auflagen
F2B	e1*2007/46*1909*..	85 - 165	215/65R17 99	12O	GLA-KLASSE; Allradantrieb; Frontantrieb; inkl. Hybrid; 10B; 11B; 11G; 11H; 51A; 721; 73C; 74A; 74P; 76S; 854; 855
			225/60R17 99	11A; 12A; 26P	
			225/65R17 101	11A; 12A; 26P	
			235/60R17 102	11A; 12A; 246; 248; 26P	
			245/55R17 102	11A; 12A; 24J; 248; 26B	
			255/55R17 104	11A; 12A; 24J; 24M; 26B	
F2B	e1*2007/46*1909*..	85 - 165	215/65R17 99		GLB-KLASSE; Allradantrieb; Frontantrieb; 10B; 11B; 11G; 11H; 12A; 51A; 721; 73C; 74A; 74P; 76S; 854; 855
			225/65R17 101		
			235/60R17 102	11A; 26P	
			245/55R17 102	11A; 26P	
			255/55R17 104	11A; 24J; 24M; 26B	

Verkaufsbezeichnung: **C-Klasse**

Fahrzeugtyp	Betriebserlaubnis	kW	Reifen	Auflagen zu Reifen	Auflagen
204	e1*2001/116*0431*..	115 - 225	225/45R17 91		bis e1*2001/116*0431*36; Coupe; Heckantrieb; 10B; 11B; 11G; 11H; 12A; 51A; 721; 729; 73C; 74A; 74P; 76S; 854; 862
			235/45R17 94	11A; 26P	
204 204 K	e1*2001/116*0431*.. e1*2001/116*0457*..	135 - 190	225/50R17 98Y	124	Nur Baureihe 205; Cabrio; Kombilimousine; Coupe; Limousine; Allradantrieb; Heckantrieb; nur Hybrid; 10B; 11B; 11G; 11H; 51A; 721; 73C; 74A; 74P; 76S; 854; 862; DEN
			235/45R17 97	12R; 51M	
204	e1*2001/116*0431*..	88 - 225	225/45R17	12T; 51G	Nur Baureihe 204; Limousine; Heckantrieb; 10B; 11B; 11G; 11H; 51A; 721; 73C; 74A; 74P; 76S; 854; 862
			235/45R17 94	12A	
204	e1*2001/116*0431*..	120 - 225	225/45R17	12T; 51G	Nur Baureihe 204; Nur 4-MATIC; Limousine; 10B; 11B; 11G; 11H; 51A; 721; 729; 73C; 74A; 74P; 76S; 854; 862
			235/45R17 94	12A	

§22 54192\*01

**Gutachten 22-00003-CX-GBM-01  
zur Erteilung eines Nachtrags zur ABE 54192**

zu V.1. ANLAGE: 14  
Antragsteller: MAK S.p.A.

Radtyp: KA7570  
Stand: 23.11.2023



Verkaufsbezeichnung: **C-Klasse**

Fahrzeugtyp	Betriebserlaubnis	kW	Reifen	Auflagen zu Reifen	Auflagen
204 204 K	e1*2001/116*0431*.. e1*2001/116*0457*..	85 - 155	205/55R17 95	nicht Coupe; nicht Allradantrieb; 12R	Nur Baureihe 205; Cabrio; Kombilimousine; Coupe; Limousine; Allradantrieb; Heckantrieb; nicht Hybrid; 10B; 11B; 11G; 11H; 51A; 721; 73C; 74A; 74P; 76S; 854; 862; DEN
			215/50R17 95	nicht Coupe; nicht Allradantrieb; 12R	
			215/55R17 94	nicht Coupe; nicht Allradantrieb; 12R	
		85 - 245	225/50R17 98	124; 67T	
			235/45R17 94Y	12R	
204 K	e1*2001/116*0457*..	120 - 170	225/45R17 94	GA1; 12Q	Nur 4-MATIC; bis e1*2001/116*0457*24; Kombi; 10B; 11B; 11G; 11H; 51A; 721; 729; 73C; 74A; 74P; 76S; 854; 862; DEN
			235/45R17 94	12A	
204 K	e1*2001/116*0457*..	88 - 225	225/45R17	12Q; 51G	bis e1*2001/116*0457*24; Kombi; Heckantrieb; 10B; 11B; 11G; 11H; 51A; 721; 73C; 74A; 74P; 76S; 854; 862; DEN
			235/45R17 97	12A	

Verkaufsbezeichnung: **CLA**

Fahrzeugtyp	Betriebserlaubnis	kW	Reifen	Auflagen zu Reifen	Auflagen
F2CLA	e1*2007/46*1912*..	85 - 165	205/55R17 95		Kombi; Limousine; Allradantrieb; Frontantrieb; inkl. Hybrid; 10B; 11B; 11G; 11H; 12A; 51A; 721; 73C; 74A; 74P; 76S; 854; 855
			215/50R17 95	11A; 248; 26P	
			215/55R17 94	11A; 248; 26P	
			225/50R17 94	11A; 248; 26P; 27I	
			235/45R17 94	11A; 248; 26P	
			235/50R17 96	11A; 245; 248; 26B; 26N; 27I	
			245/45R17 95	11A; 248; 26P; 27I	

Verkaufsbezeichnung: **CLA-Klasse**

Fahrzeugtyp	Betriebserlaubnis	kW	Reifen	Auflagen zu Reifen	Auflagen
117	e1*2007/46*1007*..	80 - 155	205/50R17 93	11A; 26B; 26N	CLA; Sportfahrwerk; CLA Limousine; CLA Shooting brake; Kombilimousine; Limousine; Frontantrieb; 10B; 11B; 11G; 11H; 12A; 51A; 721; 73C; 74A; 74P; 76S; 855
			215/45R17 91	11A; 26B; 26N	
			225/45R17 91	11A; 26B; 26N	

**Gutachten 22-00003-CX-GBM-01  
zur Erteilung eines Nachtrags zur ABE 54192**

zu V.1. ANLAGE: 14  
Antragsteller: MAK S.p.A.

Radtyp: KA7570  
Stand: 23.11.2023



Verkaufsbezeichnung: **CLA-Klasse**

Fahrzeugtyp	Betriebserlaubnis	kW	Reifen	Auflagen zu Reifen	Auflagen
117	e1*2007/46*1007*..	80 - 155	205/50R17 93	11A; 26P	CLA; nicht Sportfahrwerk; CLA Limousine; CLA Shooting brake; Kombilimousine; Limousine; Frontantrieb; 10B; 11B; 11G; 11H; 12A; 51A; 721; 73C; 74A; 74P; 76S; 855
			215/45R17 91		
			225/45R17 91	11A; 26P	

Verkaufsbezeichnung: **CL-KLASSE**

Fahrzeugtyp	Betriebserlaubnis	kW	Reifen	Auflagen zu Reifen	Auflagen
215	e1*98/14*0113*..	220 - 326	225/55R17	51G	10B; 10S; 11G; 11H; 12K; 51A; 721; 729; 73C; 74A; 74P; 76S

Verkaufsbezeichnung: **E-Klasse**

Fahrzeugtyp	Betriebserlaubnis	kW	Reifen	Auflagen zu Reifen	Auflagen
212	e1*2001/116*0501*..	100 - 150	225/50R17 94W	124	Baureihe W212; nicht AMG-Paket; Stufenheck; Heckantrieb; 10B; 11B; 11G; 11H; 51A; 721; 729; 73C; 74A; 74P; 76S; 76T; 83A; 854
			225/50R17 94Y	124	
			245/45R17 95W	12T; 5HR	
			245/45R17 95Y	12T	

Verkaufsbezeichnung: **E-Klasse (212) KOMBI**

Fahrzeugtyp	Betriebserlaubnis	kW	Reifen	Auflagen zu Reifen	Auflagen
212K	e1*2007/46*0200*..	100 - 225	225/50R17 98Y	124	Kombi; Heckantrieb; 10B; 11B; 11G; 11H; 51A; 721; 729; 73C; 74A; 74P; 76S; 76T
			245/45R17 99	12T	

Verkaufsbezeichnung: **GLC-Klasse, GLK-Klasse, EQC-Klasse**

Fahrzeugtyp	Betriebserlaubnis	kW	Reifen	Auflagen zu Reifen	Auflagen
204 X	e1*2001/116*0480*..	100 - 225	235/60R17 102	GCQ; 12T	GLK-Klasse; Allradantrieb; Heckantrieb; 10B; 11G; 11H; 51A; 721; 73C; 74A; 74P; 76O
			255/55R17 104	GCQ; 11A; 12A; 24M; 57F	

S22 54192\*01

**Gutachten 22-00003-CX-GBM-01  
zur Erteilung eines Nachtrags zur ABE 54192**

zu V.1. ANLAGE: 14  
Antragsteller: MAK S.p.A.

Radtyp: KA7570  
Stand: 23.11.2023



Verkaufsbezeichnung: **Marco Polo,V-Klasse,Vito,(e-)Vito Tourer, EQV**

Fahrzeugtyp	Betriebserlaubnis	kW	Reifen	Auflagen zu Reifen	Auflagen
639/2	e1*2007/46*0457*..	65 - 176	215/60R17 100	5KA	V-Klasse; Vito; Vito Tourer; Vito Mixto; ab e1*2007/46*0459*06; ab e1*2007/46*0458*08; ab e1*2007/46*0457*09; Marco Polo; EQV; Allradantrieb; Frontantrieb; Heckantrieb; inkl. Elektro; 10B; 11B; 11G; 11H; 12A; 51A; 721; 73C; 74A; 74P; 75I; 76S
			225/55R17 104		
			225/60R17 99	5JK	
			235/50R17 100	11A; 245; 248; 5KA	
			235/55R17 103	11A; 245; 248; 5LK	
			245/55R17 106	11A; 24J; 248	

Verkaufsbezeichnung: **MERCEDES VITO**

Fahrzeugtyp	Betriebserlaubnis	kW	Reifen	Auflagen zu Reifen	Auflagen
638	e9*2001/116*0005*..., e9*93/81*0005*..., e9*98/14*0005*..	58 - 105	235/45R17 97	11A; 22B; 24J; 24M; 367	10B; 11B; 11G; 11H; 12A; 51A; 721; 73C; 74A; 74P
			245/45R17	VE2; 11A; 22B; 24J; 24M; 367	
			245/45R17-99	11A; 22B; 24J; 24M; 367	
638/1	K393	58 - 105	245/45R17	VE2; 11A; 22B; 24J; 24M; 367	Lkw geschl. Kasten; 10B; 11B; 11G; 11H; 12A; 51A; 721; 73C; 74A; 74P
			245/45R17-99	11A; 22B; 24J; 24M; 367	
638/2	e9*2001/116*0020*..., e9*95/54*0020*..., e9*98/14*0020*..	72 - 128	235/45R17 97	11A; 22B; 24J; 24M	10B; 11B; 11G; 11H; 12A; 51A; 721; 73C; 74A; 74P
			245/45R17-95	11A; 22B; 24J; 24M; 5HR	
			245/45R17-99	11A; 22B; 24J; 24M	

Verkaufsbezeichnung: **S-Klasse**

Fahrzeugtyp	Betriebserlaubnis	kW	Reifen	Auflagen zu Reifen	Auflagen
220	e1*97/27*0099*..	180 - 225	225/55R17	51G	Nicht für Fz. m. Länge 6158 mm; nicht für gepanzerte Fz; Nur 4-MATIC; 10B; 10S; 11B; 11G; 11H; 12K; 51A; 721; 729; 73C; 74A; 74P; 76S; 854
220	e1*97/27*0099*..	145 - 225	225/55R17-97		Nicht für Fz. m. Länge 6158 mm; nicht für gepanzerte Fz; Heckantrieb; 10B; 10S; 11B; 11G; 11H; 12A; 51A; 721; 729; 73C; 74A; 74P; 76S; 854

**Gutachten 22-00003-CX-GBM-01  
zur Erteilung eines Nachtrags zur ABE 54192**

zu V.1. ANLAGE: 14  
Antragsteller: MAK S.p.A.

Radtyp: KA7570  
Stand: 23.11.2023



Verkaufsbezeichnung: **S-Klasse**

Fahrzeugtyp	Betriebserlaubnis	kW	Reifen	Auflagen zu Reifen	Auflagen
220	e1*97/27*0099*..	145 -326	225/55R17	51G	Nicht für Fz. m. Länge 6158 mm; nicht für gepanzerte Fz; Heckantrieb; 10B; 10S; 11G; 11H; 12K; 51A; 721; 729; 73C; 74A; 74P; 76S; 854
220	e1*97/27*0099*..	145 -165	225/55R17-97		Nicht für Fz. m. Länge 6158 mm; Heckantrieb; 10B; 10S; 11B; 11G; 11H; 12A; 51A; 721; 729; 73C; 74A; 74P; 76S; 854; MBN

Verkaufsbezeichnung: **VITO**

Fahrzeugtyp	Betriebserlaubnis	kW	Reifen	Auflagen zu Reifen	Auflagen
639/4	L275	65 - 170	225/55R17	11A; 24M; 51G	10B; 11B; 11G; 11H; 12A; 51A; 721; 73C; 74A; 74P
			235/55R17 99W	11A; 24J; 24M; 54A	
			245/45R17 99W	11A; 24J; 24M	
639/4 639/5	e1*2007/46*0458*.. e1*2007/46*0459*.. L720	70 - 165 70 - 190	225/55R17 101	11A; 24J; 244; 5KK	bis e1*2007/46*0459*05; bis e1*2007/46*0458*07; Allradantrieb; Heckantrieb; 10B; 11B; 11G; 11H; 12A; 51A; 721; 73C; 74A; 74P; 75I
			225/55R17	11A; 24J; 244; 51G	
			235/55R17 103	11A; 24J; 244; 54A	
			235/55R17 99W	11A; 24J; 244; 5JK; 54A	
		245/45R17 99W	11A; 24J; 244; 5JK		
190	225/55R17 101W	11A; 24J; 244; 5KK			

Verkaufsbezeichnung: **VITO, VIANO**

Fahrzeugtyp	Betriebserlaubnis	kW	Reifen	Auflagen zu Reifen	Auflagen
639	e9*2001/116*0048*..	65 - 170	225/55R17	11A; 24M; 51G	Heckantrieb; 10B; 11B; 11G; 11H; 12A; 51A; 721; 73C; 74A; 74P
			235/55R17 99W	11A; 24J; 24M; 54A	
			245/45R17 99W	11A; 24J; 24M	

Verkaufsbezeichnung: **VITO,VIANO**

Fahrzeugtyp	Betriebserlaubnis	kW	Reifen	Auflagen zu Reifen	Auflagen
639/2	e1*2007/46*0457*..	70 - 165 70 - 190	225/55R17 101	11A; 24J; 244; 5KK	bis e1*2007/46*0457*08; Allradantrieb; Heckantrieb; 10B; 11B; 11G; 11H; 12A; 51A; 721; 73C; 74A; 74P; 75I
			225/55R17	11A; 24J; 244; 51G	
		235/55R17 103	11A; 24J; 244; 54A		
		235/55R17 99W	11A; 24J; 244; 5JK; 54A		
		245/45R17 99W	11A; 24J; 244; 5JK		
		190	225/55R17 101W	11A; 24J; 244; 5KK	

**Gutachten 22-00003-CX-GBM-01  
zur Erteilung eines Nachtrags zur ABE 54192**

zu V.1. ANLAGE: 14  
Antragsteller: MAK S.p.A.

Radtyp: KA7570  
Stand: 23.11.2023



Seite: 14 von 46

Verkaufsbezeichnung: **V-Klasse, Vito, Vito Tourer**

Fahrzeugtyp	Betriebserlaubnis	kW	Reifen	Auflagen zu Reifen	Auflagen
639/4	e1*2007/46*0458*..	65 - 176	215/60R17 100	5KA	V-Klasse; Vito; Vito Tourer; Vito Mixto; ab e1*2007/46*0459*06; ab e1*2007/46*0458*08; ab e1*2007/46*0457*09; Marco Polo; Allradantrieb; Frontantrieb; Heckantrieb; inkl. Elektro; 10B; 11B; 11G; 11H; 12A; 51A; 721; 73C; 74A; 74P; 75I; 76S
639/5	e1*2007/46*0459*..		225/55R17 104		
			225/60R17 99	5JK	
			235/50R17 100	11A; 245; 248; 5KA	
			235/55R17 103	11A; 245; 248; 5LK	
			245/55R17 106	11A; 24J; 248	

**Verwendungsbereich/Fz-Hersteller : Nissan International S. A.**

Befestigungsteile : Kugelbundschauben M14x1,5, Schaftl. 28 mm, Durchm. 26 mm

Zubehör : SX4

Anzugsmoment der Befestigungsteile : 130 Nm

Verkaufsbezeichnung: **Infiniti Q30, Infiniti Q30S, Infiniti QX30**

Fahrzeugtyp	Betriebserlaubnis	kW	Reifen	Auflagen zu Reifen	Auflagen
H15	e11*2007/46*2977*.., e5*2007/46*1030*..	80 - 155	225/55R17 97		Q30; Allradantrieb; Frontantrieb; 10B; 11B; 11G; 11H; 12A; 51A; 721; 73C; 74A; 74P; 76S

**Verwendungsbereich/Fz-Hersteller : Ssangyong Motor Co., Ltd.**

Befestigungsteile : Kugelbundschauben M12x1,5, Schaftl. 27 mm, Durchm. 26 mm,  
für Typ : CW (Kugelbund)

Zubehör : SX1

Befestigungsteile : Kugelbundschauben M12x1,5, Schaftl. 27 mm, Durchm. 26 mm,  
für Typ : CW

Zubehör : SX1

Anzugsmoment der Befestigungsteile : 130 Nm

**Gutachten 22-00003-CX-GBM-01  
zur Erteilung eines Nachtrags zur ABE 54192**

zu V.1. ANLAGE: 14  
Antragsteller: MAK S.p.A.

Radtyp: KA7570  
Stand: 23.11.2023



Verkaufsbezeichnung: **Korando, Torres**

Fahrzeugtyp	Betriebserlaubnis	kW	Reifen	Auflagen zu Reifen	Auflagen
CW	e8*2007/46*0360*..	120	225/60R17 99		Torres; mit Radhausverbreiterung (Flap) Serie; nicht Elektro; 10B; 11B; 11G; 11H; 12A; 51A; 721; 73C; 74A; 74P; 76S
			225/65R17 101		
			235/60R17 102		
			245/55R17 102	11A; 27I	
CW	e8*2007/46*0360*..	100 -120	225/60R17 99		Korando; nicht Elektro; 10B; 11B; 11G; 11H; 12A; 51A; 721; 73C; 74A; 74P; 76S
			225/65R17 101		
			235/55R17 99		
			235/60R17 102		

**Auflagen**

- 10B) Die mindestens erforderlichen Geschwindigkeitsbereiche der zu verwendenden Reifen sind, mit Ausnahme der Reifen mit M+S-Profil, den Fahrzeugpapieren zu entnehmen. Die für M+S Reifen zulässige Höchstgeschwindigkeit ist im Blickfeld des Fahrzeugführer sinnfällig anzugeben und im Betrieb nicht zu überschreiten. Die zulässige Achslast des Fahrzeuges darf nicht größer sein als das Zweifache der auf Seite 1 dieser Anlage angegebenen Radlast unter Berücksichtigung des angegebenen Abrollumfanges. Der beim Reifen angeführte Lastindex beschreibt die mindesterforderliche Tragfähigkeit, es sind Reifen mit höherem Lastindex zulässig, die max. Achslast ist mit diesem Lastindex zu vergleichen wodurch eventuell vorhandene Achslastaufgaben entfallen können.
- 10S) Der serienmäßige Nenndurchmesser der Sommer- bzw. Winterbereifung darf nicht unterschritten werden.
- 11A) Der vorschriftsmäßige Zustand des Fahrzeuges ist durch einen amtlich anerkannten Sachverständigen oder Prüfer für den Kraftfahrzeugverkehr oder einen Prüfingenieur einer Überwachungsorganisation oder einen Angestellten nach Abschnitt 4 der Anlage VIIIb zur StVZO unter Angabe von FAHRZEUGHERSTELLER, FAHRZEUGTYP und FAHRZEUGIDENTIFIZIERUNGNUMMER auf einem Nachweis entsprechend dem im Beispielkatalog zum §19 StVZO veröffentlichten Muster bescheinigen zu lassen.
- 11B) Wird eine in diesem Gutachten aufgeführte Reifengröße verwendet, die nicht bereits in der Fahrzeuggenehmigung für diesen Fahrzeug-Typ/ -Variante/ -Version bzw. Fahrzeugausführung genannt ist, so sind die Angaben über die Reifengrößen in den Fahrzeugpapieren bei der nächsten Befassung mit den Fahrzeugpapieren durch die Zulassungsstelle unter Vorlage der Allgemeinen Betriebserlaubnis bzw. der Abnahmebestätigung nach §19 Abs. 3 der StVZO berichtigen zu lassen. Diese Berichtigung ist dann nicht erforderlich, wenn die ABE des Sonderrades eine Freistellung von der Pflicht zur Berichtigung der Fahrzeugpapiere enthält.
- 11G) Die Brems-, Lenkungsaggregate und das Fahrwerk mit Ausnahme von Sonder-Fahrwerksfedern müssen, sofern diese durch keine weiteren Auflagen berührt werden, dem Serienstand entsprechen. Für die Sonder-Fahrwerksfedern muß eine Allgemeine Betriebserlaubnis oder ein Teilegutachten vorliegen; gegen die Verwendung der Rad/Reifenkombination dürfen keine technischen Bedenken bestehen. Wird gleichzeitig mit dem Anbau der Sonderräder eine Fahrwerksänderung vorgenommen, so ist diese und ihre Auswirkung auf den Anbau der Sonderräder gesondert zu beurteilen.
- 11H) Wird das serienmäßige Ersatzrad verwendet, soll mit mäßiger Geschwindigkeit und nicht länger als erforderlich gefahren werden. Hierbei müssen die serienmäßigen Befestigungsteile verwendet werden. Bei Fahrzeugausführungen mit Allradantrieb ist bei Verwendung des Ersatzrades darauf zu achten, daß nur Reifen mit gleich großem Abrollumfang zulässig sind.

§22 54192\*01



# Gutachten 22-00003-CX-GBM-01 zur Erteilung eines Nachtrags zur ABE 54192

zu V.1. ANLAGE: 14  
Antragsteller: MAK S.p.A.

Radtyp: KA7570  
Stand: 23.11.2023



Seite: 16 von 46

- 122) Die Verwendung von feingliedrigen Schneeketten, die nicht mehr als 15 mm (einschließlich Kettenschloss) auftragen, ist nur an der Achse, die in der Betriebsanleitung des Fahrzeuges genannt wird, möglich.
- 124) Die Verwendung von feingliedrigen Schneeketten, die nicht mehr als 8 mm (einschließlich Kettenschloss) auftragen, ist nur an der Achse, die in der Betriebsanleitung des Fahrzeuges genannt wird, möglich.
- 12A) Die Verwendung von Schneeketten ist nicht möglich, es sei denn, dass für den hier aufgeführten Fahrzeugtyp eine weitere Umrüstmöglichkeit im Gutachten aufgeführt ist. Für diese Umrüstung mit der Einschränkung in Spalte Auflagen "Auflagen zu Reifen" sind die dort aufgeführten Auflagen und Hinweise zu beachten.
- 12I) Die Verwendung von feingliedrigen Schneeketten, die nicht mehr als 10 mm (einschließlich Kettenschloss) auftragen, ist nur an der Achse, die in der Betriebsanleitung des Fahrzeuges genannt wird, möglich.
- 12K) Die Verwendung von Schneeketten ist nur zulässig, wenn diese vom Fahrzeughersteller für diese Rad/Reifen-Kombination freigegeben sind (s. Betriebsanleitung).
- 12O) Die Verwendung von feingliedrigen Schneeketten, die nicht mehr als 13 mm (einschließlich Kettenschloss) auftragen, ist nur an der Achse, die in der Betriebsanleitung des Fahrzeuges genannt wird, möglich.
- 12Q) Die Verwendung von feingliedrigen Schneeketten, die nicht mehr als 9 mm (einschließlich Kettenschloss) auftragen, ist nur an der Achse, die in der Betriebsanleitung des Fahrzeuges genannt wird, möglich.
- 12R) Die Verwendung von feingliedrigen Schneeketten, die nicht mehr als 12 mm (einschließlich Kettenschloss) auftragen, ist nur an der Achse, die in der Betriebsanleitung des Fahrzeuges genannt wird, möglich.
- 12T) Die Verwendung von feingliedrigen Schneeketten ist nur mit der vom Fahrzeughersteller freigegebenen Schneekette oder einer baugleichen Schneekette an der Achse, die in der Betriebsanleitung des Fahrzeuges genannt wird, möglich.
- 21B) Durch Anlegen der vorderen Radhausausschnittkanten und Kunststoffinnenkotflügel über die gesamte Radhausausschnittkantenlänge ist die Freigängigkeit der Rad/Reifen-Kombination herzustellen.
- 21P) Durch Anlegen bzw. Bearbeiten der vorderen Radhausausschnittkanten und Kunststoffinnenkotflügel über die gesamte Radhausausschnittkantenlänge ist die Freigängigkeit der Rad/Reifen-Kombination unter Berücksichtigung der maximal zulässigen Betriebsbreite nach ETRTO bzw. WdK (1,04 fache Nennbreite des Reifens) herzustellen.
- 22B) Durch Anlegen bzw. Bearbeiten der hinteren Radhausausschnittkanten und Kunststoffinnenkotflügel über die gesamte Radhausausschnittkantenlänge ist die Freigängigkeit der Rad/Reifen-Kombination herzustellen.
- 22I) Durch Anlegen bzw. Bearbeiten der hinteren Radhausausschnittkanten und Kunststoffinnenkotflügel über die gesamte Radhausausschnittkantenlänge ist die Freigängigkeit der Rad/Reifen-Kombination unter Berücksichtigung der maximal zulässigen Betriebsbreite nach ETRTO bzw. WdK (1,04 fache Nennbreite des Reifens) herzustellen.
- 244) Die Radabdeckung an Achse 2 ist durch Ausstellen der Heckschürze und des Kotflügels oder durch Anbau von dauerhaft befestigten Karosserieteilen im Bereich 50 Grad hinter der Radmitte herzustellen. Die gesamte Breite der Rad/Reifenkombination muss, unter Beachtung des maximal möglichen Betriebsmaßes des Reifens (1,04 fache der Nennbreite des Reifens), im oben genannten Bereich abgedeckt sein.
- 245) Die Radabdeckung an Achse 1 ist durch Ausstellen der Frontschürze und des Kotflügels oder durch Anbau von dauerhaft befestigten Karosserieteilen im Bereich 30 Grad vor der Radmitte herzustellen. Je nach Rüstzustand des Fahrzeuges (z. B. Fahrzeugtieferlegung, Radabdeckungsverbreiterung, usw.) kann es möglich sein, dass die Radabdeckung ausreichend ist. Die gesamte Breite der



# Gutachten 22-00003-CX-GBM-01 zur Erteilung eines Nachtrags zur ABE 54192

zu V.1. ANLAGE: 14  
Antragsteller: MAK S.p.A.

Radtyp: KA7570  
Stand: 23.11.2023



Seite: 17 von 46

- Rad/Reifenkombination muss, unter Beachtung des maximal möglichen Betriebsmaßes des Reifens (1,04 fache der Nennbreite des Reifens), im oben genannten Bereich abgedeckt sein.
- 246) Die Radabdeckung an Achse 1 ist durch Ausstellen des Kotflügels oder durch Anbau von dauerhaft befestigten Karosserieteilen im Bereich 50 Grad hinter der Radmitte herzustellen. Je nach Rüstzustand des Fahrzeuges (z. B. Fahrzeugtieferlegung, Radabdeckungsverbreiterung, usw.) kann es möglich sein, dass die Radabdeckung ausreichend ist. Die gesamte Breite der Rad/Reifenkombination muss, unter Beachtung des maximal möglichen Betriebsmaßes des Reifens (1,04 fache der Nennbreite des Reifens), im oben genannten Bereich abgedeckt sein.
- 248) Die Radabdeckung an Achse 2 ist durch Ausstellen der Heckschürze und des Kotflügels oder durch Anbau von dauerhaft befestigten Karosserieteilen im Bereich 50 Grad hinter der Radmitte herzustellen. Je nach Rüstzustand des Fahrzeuges (z. B. Fahrzeugtieferlegung, Radabdeckungsverbreiterung, usw.) kann es möglich sein, dass die Radabdeckung ausreichend ist. Die gesamte Breite der Rad/Reifenkombination muss, unter Beachtung des maximal möglichen Betriebsmaßes des Reifens (1,04 fache der Nennbreite des Reifens), im oben genannten Bereich abgedeckt sein.
- 24C) Die Radabdeckung an Achse 1 ist durch Ausstellen der Frontschürze und des Kotflügels oder durch Anbau von dauerhaft befestigten Karosserieteilen im Bereich 30 Grad vor der Radmitte und 50 Grad hinter der Radmitte herzustellen. Die gesamte Breite der Rad/Reifenkombination muss, unter Beachtung des maximal möglichen Betriebsmaßes des Reifens (1,04 fache der Nennbreite des Reifens), im oben genannten Bereich abgedeckt sein.
- 24J) Die Radabdeckung an Achse 1 ist durch Ausstellen der Frontschürze und des Kotflügels oder durch Anbau von dauerhaft befestigten Karosserieteilen im Bereich 30 Grad vor der Radmitte und 50 Grad hinter der Radmitte herzustellen. Je nach Rüstzustand des Fahrzeuges (z. B. Fahrzeugtieferlegung, Radabdeckungsverbreiterung, usw.) kann es möglich sein, dass die Radabdeckung ausreichend ist. Die gesamte Breite der Rad/Reifenkombination muss, unter Beachtung des maximal möglichen Betriebsmaßes des Reifens (1,04 fache der Nennbreite des Reifens), im oben genannten Bereich abgedeckt sein.
- 24M) Die Radabdeckung an Achse 2 ist durch Ausstellen der Heckschürze und des Kotflügels oder durch Anbau von dauerhaft befestigten Karosserieteilen im Bereich 30 Grad vor der Radmitte und 50 Grad hinter der Radmitte herzustellen. Je nach Rüstzustand des Fahrzeuges (z. B. Fahrzeugtieferlegung, Radabdeckungsverbreiterung, usw.) kann es möglich sein, dass die Radabdeckung ausreichend ist. Die gesamte Breite der Rad/Reifenkombination muss, unter Beachtung des maximal möglichen Betriebsmaßes des Reifens (1,04 fache der Nennbreite des Reifens), im oben genannten Bereich abgedeckt sein.
- 26B) Durch Anlegen der vorderen Radhausausschnittkanten und Kunststoffinnenkotflügel ist die Freigängigkeit der Rad/Reifen-Kombination herzustellen. Die genauen Maße / Bereiche sind dem beigefügten Anhang / Hinweisblatt "Nacharbeitsprofile Fahrzeug" am Ende dieser Anlage zu entnehmen.
- 26J) Durch Aufweiten bzw. Ausstellen der vorderen Radhäuser ist die Freigängigkeit der Rad/Reifen-Kombination herzustellen. Die genauen Maße / Bereiche sind dem beigefügten Anhang / Hinweisblatt "Nacharbeitsprofile Fahrzeug" am Ende dieser Anlage zu entnehmen.
- 26N) Durch Aufweiten bzw. Ausstellen der vorderen Radhäuser ist die Freigängigkeit der Rad/Reifen-Kombination unter Berücksichtigung der maximal zulässigen Betriebsbreite nach ETRTO bzw. WdK (1,04 fache Nennbreite des Reifens) herzustellen. Die genauen Maße / Bereiche sind dem beigefügten Anhang / Hinweisblatt "Nacharbeitsprofile Fahrzeug" am Ende dieser Anlage zu entnehmen.
- 26P) Durch Anlegen der vorderen Radhausausschnittkanten und Kunststoffinnenkotflügel ist die Freigängigkeit der Rad/Reifen-Kombination unter Berücksichtigung der maximal zulässigen Betriebsbreite nach ETRTO bzw. WdK (1,04 fache Nennbreite des Reifens) herzustellen. Die genauen Maße / Bereiche sind dem beigefügten Anhang / Hinweisblatt "Nacharbeitsprofile Fahrzeug" am Ende dieser Anlage zu entnehmen.
- 26Q) Durch Anlegen bzw. Ausschneiden der vorderen Radhausausschnittkanten und Kunststoffinnenkotflügel ist die Freigängigkeit der Rad/Reifen-Kombination unter Berücksichtigung der maximal zulässigen Betriebsbreite nach ETRTO bzw. WdK (1,04 fache Nennbreite des Reifens) herzustellen. Die genauen

# Gutachten 22-00003-CX-GBM-01 zur Erteilung eines Nachtrags zur ABE 54192

zu V.1. ANLAGE: 14  
Antragsteller: MAK S.p.A.

Radtyp: KA7570  
Stand: 23.11.2023



Seite: 18 von 46

- Maße / Bereiche sind dem beigefügten Anhang / Hinweisblatt "Nacharbeitsprofile Fahrzeug" am Ende dieser Anlage zu entnehmen.
- 27H) Durch Aufweiten bzw. Ausstellen der hinteren Radhäuser ist die Freigängigkeit der Rad/Reifen-Kombination unter Berücksichtigung der maximal zulässigen Betriebsbreite nach ETRTO bzw. WdK (1,04 fache Nennbreite des Reifens) herzustellen. Die genauen Maße / Bereiche sind dem beigefügten Anhang / Hinweisblatt "Nacharbeitsprofile Fahrzeug" am Ende dieser Anlage zu entnehmen.
- 27I) Durch Anlegen der hinteren Radhausauschnittkanten und Kunststoffinnenkotflügel ist die Freigängigkeit der Rad/Reifen-Kombination unter Berücksichtigung der maximal zulässigen Betriebsbreite nach ETRTO bzw. WdK (1,04 fache Nennbreite des Reifens) herzustellen. Die genauen Maße / Bereiche sind dem beigefügten Anhang / Hinweisblatt "Nacharbeitsprofile Fahrzeug" am Ende dieser Anlage zu entnehmen.
- 27V) Durch Kürzen der Befestigungslasche der Heckschürzenbefestigung ist eine ausreichende Freigängigkeit der Rad/Reifen-Kombination herzustellen. Die genauen Maße / Bereiche sind dem beigefügten Anhang / Hinweisblatt "Nacharbeitsprofile Fahrzeug" am Ende dieser Anlage zu entnehmen.
- 367) Durch Begrenzen des Lenkeinschlages oder durch Nacharbeit der vorderen Radhäuser im Bereich der Radinnenseite ist eine ausreichende Freigängigkeit der Rad/Reifen-Kombination herzustellen.
- 51A) Der vom Fahrzeughersteller (siehe Betriebsanleitung oder Reifenfülldruckhinweis am Fahrzeug) bzw. Reifenhersteller vorgeschriebene Reifenfülldruck ist zu beachten.  
Die Verwendung von Reifen mit Notlaufeigenschaften ist laut Hersteller nur mit Reifenfülldrucküberwachungssystem zulässig.
- 51G) Die Verwendung dieser Rad/Reifen-Kombination ist nur zulässig, wenn diese Reifendimension in den Fahrzeugpapieren bereits serienmäßig eingetragen oder vom Fahrzeughersteller, s. Auszug aus der EG-Genehmigung des Fahrzeuges (EG-Übereinstimmungsbescheinigung), freigegeben ist. Der Loadindex, das Geschwindigkeitssymbol, die M+S-Kennzeichnung, die Hinweise und die Empfehlungen des Fahrzeugherstellers sind bei Verwendung dieser Reifengröße zu beachten.
- 52J) Diese Reifengröße ist nur mit M+S-Profil zulässig. Die Lauffläche und die Struktur sind bei M+S-Profil so konzipiert, dass sie vor allem auf Matsch und Schnee (Winter) bessere Fahreigenschaften gewährleisten.
- 54A) Es ist der Nachweis zu erbringen, daß die Anzeigen von Geschwindigkeitsmesser und Wegstreckenzähler innerhalb der zulässigen Toleranzen liegen. Sofern eine Angleichung durchgeführt wird, ist dies bei der Beurteilung weiterer Rad/Reifen-Kombinationen in den Fahrzeugpapieren zu berücksichtigen.
- 573) Die Verwendung unterschiedlicher Reifengrößen an Vorder- und Hinterachse ist an Fahrzeugen mit Allradantrieb nur zulässig, wenn deren Abrollumfänge gleich sind.  
Es ist eine Bestätigung des Reifenherstellers über die tatsächlichen Abrollumfänge erforderlich, es wird empfohlen den Nachweis der Eignung bei den Fahrzeugpapieren mitzuführen.  
Alle an ein und derselben Achse montierten Reifen müssen vom gleichen Reifentyp sein.
- 57F) Die Verwendung der angegebenen Reifengröße ist auf dieser Radgröße nur an der Hinterachse zulässig. Sie kann jedoch im Einzelfall auf einer anderen Radgröße an der Vorderachse kombiniert werden. Die erforderlichen Auflagen und Hinweise sind achsweise zu beachten. Alle an ein und derselben Achse montierten Reifen müssen vom gleichen Reifentyp sein.
- 5HA) Die Verwendung dieser Reifengröße ist nur zulässig an Fahrzeugausführungen bis zu einer zulässigen Achslast von 1300kg.
- 5HR) Die Verwendung dieser Reifengröße ist nur zulässig an Fahrzeugausführungen bis zu einer zulässigen Achslast von 1380kg.
- 5IM) Die Verwendung dieser Reifengröße ist nur zulässig an Fahrzeugausführungen bis zu einer zulässigen Achslast von 1460kg.
- 5JK) Die Verwendung dieser Reifengröße ist nur zulässig an Fahrzeugausführungen bis zu einer zulässigen Achslast von 1550kg.

# Gutachten 22-00003-CX-GBM-01 zur Erteilung eines Nachtrags zur ABE 54192

zu V.1. ANLAGE: 14  
Antragsteller: MAK S.p.A.

Radtyp: KA7570  
Stand: 23.11.2023



Seite: 19 von 46

- 5KA) Die Verwendung dieser Reifengröße ist nur zulässig an Fahrzeugausführungen bis zu einer zulässigen Achslast von 1600kg.
- 5KK) Die Verwendung dieser Reifengröße ist nur zulässig an Fahrzeugausführungen bis zu einer zulässigen Achslast von 1650kg.
- 5LK) Die Verwendung dieser Reifengröße ist nur zulässig an Fahrzeugausführungen bis zu einer zulässigen Achslast von 1750kg.
- 67T) Folgende Rad/Reifen-Kombination ist zulässig:
- |              |              |
|--------------|--------------|
|              | Reifengröße: |
| Vorderachse: | 225/50R17    |
| Hinterachse: | 245/45R17    |
- Ist eine der beiden Reifengrößen im Gutachten nicht aufgeführt, so ist die nicht aufgeführte Reifengröße nur auf einer anderen Felgengröße zulässig.  
Die erforderlichen Auflagen und Hinweise sind achsweise zu beachten.  
An Fahrzeugausführungen mit automatischem Blockierverhinderer (ABV) bzw. Antriebsschlupfregelung (ASR) dürfen nur Reifen verwendet werden, deren Differenz im Abrollumfang kleiner als 1% ist. Es ist eine Bestätigung des Reifenherstellers über die tatsächlichen Abrollumfänge erforderlich; es wird empfohlen den Nachweis der Eignung bei den Fahrzeugpapieren mitzuführen.  
Alle an ein und derselben Achse montierten Reifen müssen vom gleichen Reifentyp sein.
- 721) Es ist nur die Verwendung von Gummiventilen oder Metallschraubventilen mit Überwurfmutter von außen, die weitgehend den Normen (DIN, E.T.R.T.O. bzw. Tire and Rim) entsprechen und die für einen Ventilloch-Nenndurchmesser von 11,3 mm geeignet sind, zulässig.  
Das Ventil darf nicht über den Felgenrand hinausragen. Es sind die Montagehinweise des Ventilherstellers zu beachten.
- 729) Bei Fahrzeugen mit serienmäßigen Reifenfülldruckkontrollsystem mit Druckmesssensor am Rad kann das serienmäßige System verwendet werden, wenn beim Einbau in Sonderräder die Hinweise des Fahrzeugherstellers bzw. des Systemherstellers und bei nachgerüsteten Reifenfülldrucksensoren die Einbauanleitung des Teileherstellers beachtet werden.
- 73C) Es ist nur die Verwendung von schlauchlosen Reifen zulässig.
- 74A) Es dürfen nur die vom Radhersteller mitzuliefernden Radbefestigungsteile verwendet werden, dabei ist die Gewindegröße der serienmäßigen Befestigungsteile zu beachten. Bei Verwendung von Radschrauben, ist die, in der Anlage zum Gutachten, dem Fahrzeug zugeordnete Schaftlänge zu beachten.
- 74D) Es dürfen nur die serienmäßigen Radbefestigungsteile vom Fahrzeughersteller verwendet werden.
- 74P) Radausführungen mit Zentrierring im Mittenloch sind nur zulässig, wenn die im Gutachten beschriebenen Zentrierringe verwendet werden.
- 75I) Die zulässige Achslast des Fahrzeugs darf nicht größer sein als das Zweifache der auf Seite 1 dieser Anlage angegebenen Radlast unter Berücksichtigung des angegebenen Abrollumfanges, gegebenenfalls ist die erhöhte Achslast im Anhängerbetrieb anzupassen oder zu streichen.
- 76C) Die Verwendung dieser Radgröße ist nicht zulässig in Verbindung mit M+S-Reifen.
- 76O) Die Verwendung dieser Radgröße ist nicht zulässig an Fahrzeugausführungen, die serienmäßig laut COC-Papier (EG-Übereinstimmungserklärung) als kleinste Radgröße mit 19-Zoll-Rädern ausgerüstet sind.
- 76S) Die Verwendung dieser Radgröße ist nicht zulässig an Fahrzeugausführungen, die serienmäßig laut COC-Papier (EG-Übereinstimmungserklärung) als kleinste Radgröße mit 18-Zoll-Rädern ausgerüstet sind.
- 76T) Die Verwendung dieser Felgengröße ist nur zulässig, wenn die Felgenbreite, der in den Fahrzeugpapieren serienmäßig eingetragenen Felgen, nicht unterschritten wird.

# Gutachten 22-00003-CX-GBM-01 zur Erteilung eines Nachtrags zur ABE 54192

zu V.1. ANLAGE: 14  
Antragsteller: MAK S.p.A.

Radtyp: KA7570  
Stand: 23.11.2023



Seite: 20 von 46

- 83A) Die Verwendung der Räder ist an Fahrzeugausführungen mit Bremsscheibendurchmesser 370mm an der Vorderachse nicht zulässig.
- 83L) Die Verwendung der Räder ist an Fahrzeugausführungen mit Bremsscheibendurchmesser 335mm an der Vorderachse nicht zulässig!
- 854) Die Verwendung der Sonderräder ist an Fahrzeugausführungen mit Bremsscheibendurchmesser 360mm an der Vorderachse nicht zulässig.
- 855) Die Verwendung der Räder ist an Fahrzeugausführungen mit Bremsscheibendurchmesser 350mm an der Vorderachse nicht zulässig.
- 862) Die Verwendung der Räder ist an Fahrzeugausführungen mit Bremsscheibendurchmesser 390mm an der Vorderachse nicht zulässig.
- 915) An Fahrzeugausführungen, die unter Ziff.1 Zeile 2 im Fahrzeugbrief und -schein als 3-Liter bzw. 5-Liter-Auto beschrieben und somit steuerbegünstigt sind, sind nur die serienmäßigen Rad/Reifen-Kombinationen bzw. Sonderräder mit serienmäßigen Abmessungen und Serienreifengrößen zulässig.
- DEN) Die Verwendung der Räder ist an Fahrzeugausführungen mit Bremsscheibendurchmesser 342mm an der Vorderachse nicht zulässig.
- GA1) Es sind die serienmäßigen Reifen-Kombinationen zulässig.  
Reifengröße:  
Vorderachse: 225/45R17  
Hinterachse: 245/40R17  
Ist eine der beiden Reifengrößen im Gutachten nicht aufgeführt, so ist die nicht aufgeführte Reifengröße nur auf einer anderen Felgengröße zulässig. Die Hinweise und Empfehlungen des Fahrzeugherstellers sind bei Verwendung dieser Reifengröße zu beachten.  
Die erforderlichen Auflagen und Hinweise sind achsweise zu beachten.
- GCQ) Es sind die serienmäßigen Reifen-Kombinationen zulässig.  
Reifengröße:  
Vorderachse: 235/60R17  
Hinterachse: 255/55R17  
Ist eine der beiden Reifengrößen im Gutachten nicht aufgeführt, so ist die nicht aufgeführte Reifengröße nur auf einer anderen Felgengröße zulässig. Die Hinweise und Empfehlungen des Fahrzeugherstellers sind bei Verwendung dieser Reifengröße zu beachten.  
Die erforderlichen Auflagen und Hinweise sind achsweise zu beachten.
- MA0) Die Verwendung dieser Reifengröße ist nicht zulässig an Fahrzeugausführungen, die serienmäßig mit der Reifengröße 155/70 R15 ausgerüstet sind.
- MBN) Die Verwendung der Sonderräder ist nur an Fahrzeugausführungen mit Bremsscheibendurchmesser 314 mm (Dicke 28mm) an der Vorderachse zulässig.
- VE2) Es ist eine Bestätigung des Reifenherstellers über die ausreichende Tragfähigkeit der Reifengröße erforderlich. Es wird empfohlen den Nachweis der Eignung bei den Fahrzeugpapieren mitzuführen.

**Gutachten 22-00003-CX-GBM-01  
zur Erteilung eines Nachtrags zur ABE 54192**

zu V.1. ANLAGE: 14  
Antragsteller: MAK S.p.A.

Radtyp: KA7570  
Stand: 23.11.2023



**Nacharbeitsprofile Fahrzeug**

**Fahrzeug:**

Hersteller: BMW  
Fahrzeugtyp: U2AT  
Genehm.Nr.: e1\*2018/858\*00117\*..  
Handelsbez.: BMW 2ER REIHE

Variante(n):

**Nacharbeit Radhausausschnittkantenbereich:**

Auflagen	Nacharbeit im Bereich		Achse
	von [mm]	bis [mm]	
26B	x = 245	y = 250	VA
26P	x = 195	y = 200	VA

**Aufweiten Radhausausschnittkantenbereich:**

Auflagen	Im Bereich		Aufweiten um [mm]	Achse
	von [mm]	bis [mm]		
27F	x = 270	y = 315	30	HA
27H	x = 270	y = 315	8	HA
26J	x = 245	y = 250	25	VA
26N	x = 245	y = 250	8	VA

S22 54192\*01

**Gutachten 22-00003-CX-GBM-01  
zur Erteilung eines Nachtrags zur ABE 54192**

zu V.1. ANLAGE: 14  
Antragsteller: MAK S.p.A.

Radtyp: KA7570  
Stand: 23.11.2023



**Nacharbeitsprofile Fahrzeug**

**Fahrzeug:**

Hersteller: BMW  
Fahrzeugtyp: FML2E  
Genehm.Nr.: e1\*2007/46\*2063\*..  
Handelsbez.: Cooper SE

Variante(n):

**Nacharbeit Radhausausschnittkantenbereich:**

Auflagen	Nacharbeit im Bereich		Achse
	von [mm]	bis [mm]	
27I	x = 235	y = 210	HA
27B	x = 285	y = 260	HA
26P	x = 250	y = 215	VA
26B	x = 300	y = 265	VA

**Aufweiten Radhausausschnittkantenbereich:**

Auflagen	Im Bereich		Aufweiten um [mm]	Achse
	von [mm]	bis [mm]		
27H	x = 285	y = 260	8	HA
27F	x = 285	y = 260	10	HA
26N	x = 300	y = 265	8	VA
26J	x = 300	y = 265	20	VA

S22 54192\*01

**Gutachten 22-00003-CX-GBM-01  
zur Erteilung eines Nachtrags zur ABE 54192**

zu V.1. ANLAGE: 14  
Antragsteller: MAK S.p.A.

Radtyp: KA7570  
Stand: 23.11.2023



**Nacharbeitsprofile Fahrzeug**

**Fahrzeug:**

Hersteller: BMW  
Fahrzeugtyp: F2GC  
Genehm.Nr.: e1\*2007/46\*2064\*..  
Handelsbez.: BMW 2ER REIHE

Variante(n):

**Nacharbeit Radhausausschnittkantenbereich:**

Auflagen	Nacharbeit im Bereich		Achse
	von [mm]	bis [mm]	
26B	x = 150	y = 200	VA
26P	x = 150	y = 200	VA

**Aufweiten Radhausausschnittkantenbereich:**

Auflagen	Im Bereich		Aufweiten um [mm]	Achse
	von [mm]	bis [mm]		
27F	x = 200	y = 250	30	HA
27H	x = 200	y = 250	8	HA
26J	x = 200	y = 250	25	VA
26N	x = 200	y = 250	8	VA

S22 54192\*01

**Gutachten 22-00003-CX-GBM-01  
zur Erteilung eines Nachtrags zur ABE 54192**

zu V.1. ANLAGE: 14  
Antragsteller: MAK S.p.A.

Radtyp: KA7570  
Stand: 23.11.2023



**Nacharbeitsprofile Fahrzeug**

**Fahrzeug:**

Hersteller: BMW AG  
Fahrzeugtyp: UKL-L  
Genehm.Nr.: e1\*2007/46\*0371\*..  
Handelsbez.: BMW 2ER REIHE, MINI, X REIHE

Variante(n):

**Nacharbeit Radhausausschnittkantenbereich:**

Auflagen	Nacharbeit im Bereich		Achse
	von [mm]	bis [mm]	
27B	x = 250	y = 290	HA
27I	x = 200	y = 240	HA
26B	x = 290	y = 240	VA
26P	x = 240	y = 190	VA

**Aufweiten Radhausausschnittkantenbereich:**

Auflagen	Im Bereich		Aufweiten um [mm]	Achse
	von [mm]	bis [mm]		
27H	x = 250	y = 290	8	HA
26J	y = 250	y = 290	30	VA
26N	x = 290	y = 240	8	VA

S22 54192\*01



**Gutachten 22-00003-CX-GBM-01  
zur Erteilung eines Nachtrags zur ABE 54192**

zu V.1. ANLAGE: 14  
Antragsteller: MAK S.p.A.

Radtyp: KA7570  
Stand: 23.11.2023



**Nacharbeitsprofile Fahrzeug**

**Fahrzeug:**

Hersteller: BMW AG  
Fahrzeugtyp: F2GT  
Genehm.Nr.: e1\*2007/46\*1677\*..  
Handelsbez.: BMW 2ER REIHE

Variante(n):

**Nacharbeit Radhausausschnittkantenbereich:**

Auflagen	Nacharbeit im Bereich		Achse
	von [mm]	bis [mm]	
27U	y = 140	y = 220	HA
27V	y = 140	y = 220	HA

**Aufweiten Radhausausschnittkantenbereich:**

Auflagen	Im Bereich		Aufweiten um [mm]	Achse
	von [mm]	bis [mm]		
27H	x = 270	y = 280	8	HA
27F	x = 270	y = 280	23	HA
26J	x = 250	y = 250	30	VA
26N	x = 250	y = 250	8	VA

S22 54192\*01

**Gutachten 22-00003-CX-GBM-01  
zur Erteilung eines Nachtrags zur ABE 54192**

zu V.1. ANLAGE: 14  
Antragsteller: MAK S.p.A.

Radtyp: KA7570  
Stand: 23.11.2023



**Nacharbeitsprofile Fahrzeug**

**Fahrzeug:**

Hersteller: BMW AG  
Fahrzeugtyp: FMK  
Genehm.Nr.: e1\*2007/46\*1683\*..  
Handelsbez.: MINI

Variante(n):

**Nacharbeit Radhausausschnittkantenbereich:**

Auflagen	Nacharbeit im Bereich		Achse
	von [mm]	bis [mm]	
27B	x = 250	y = 290	HA
27I	x = 200	y = 240	HA
26B	x = 290	y = 240	VA
26P	x = 240	y = 190	VA

**Aufweiten Radhausausschnittkantenbereich:**

Auflagen	Im Bereich		Aufweiten um [mm]	Achse
	von [mm]	bis [mm]		
27H	x = 250	y = 290	8	HA
26J	y = 250	y = 290	30	VA
26N	x = 290	y = 240	8	VA

S22 54192\*01

**Gutachten 22-00003-CX-GBM-01  
zur Erteilung eines Nachtrags zur ABE 54192**

zu V.1. ANLAGE: 14  
Antragsteller: MAK S.p.A.

Radtyp: KA7570  
Stand: 23.11.2023



**Nacharbeitsprofile Fahrzeug**

**Fahrzeug:**

Hersteller: BMW AG  
Fahrzeugtyp: U1X  
Genehm.Nr.: e1\*2018/858\*00153\*..  
Handelsbez.: BMW X REIHE

Variante(n):

**Nacharbeit Radhausausschnittkantenbereich:**

Auflagen	Nacharbeit im Bereich		Achse
	von [mm]	bis [mm]	
27B	x = 320	y = 330	HA
27I	x = 270	y = 280	HA
26B	x = 300	y = 250	VA
26P	x = 250	y = 200	VA

**Aufweiten Radhausausschnittkantenbereich:**

Auflagen	Im Bereich		Aufweiten um [mm]	Achse
	von [mm]	bis [mm]		
27F	x = 320	y = 330	15	HA
27H	x = 320	y = 330	8	HA
26J	x = 300	y = 250	20	VA
26N	x = 300	y = 250	8	VA

S22 54192\*01

**Gutachten 22-00003-CX-GBM-01  
zur Erteilung eines Nachtrags zur ABE 54192**

zu V.1. ANLAGE: 14  
Antragsteller: MAK S.p.A.

Radtyp: KA7570  
Stand: 23.11.2023



**Nacharbeitsprofile Fahrzeug**

**Fahrzeug:**

Hersteller: BMW AG  
Fahrzeugtyp: UKL-L  
Genehm.Nr.: e1\*2007/46\*0371\*..  
Handelsbez.: BMW 2ER REIHE, MINI, X REIHE

Variante(n): Allradantrieb, BMW X1 (F48), Frontantrieb

**Nacharbeit Radhausauschnittkantenbereich:**

Auflagen	Nacharbeit im Bereich		Achse
	von [mm]	bis [mm]	
27B	x = 210	y = 270	HA
27I	x = 160	y = 220	HA
26B	x = 300	y = 260	VA
26P	x = 250	y = 210	VA

S22 54192\*01

**Gutachten 22-00003-CX-GBM-01  
zur Erteilung eines Nachtrags zur ABE 54192**

zu V.1. ANLAGE: 14  
Antragsteller: MAK S.p.A.

Radtyp: KA7570  
Stand: 23.11.2023



**Nacharbeitsprofile Fahrzeug**

**Fahrzeug:**

Hersteller: BMW AG  
Fahrzeugtyp: UKL-L  
Genehm.Nr.: e1\*2007/46\*0371\*..  
Handelsbez.: BMW 2ER REIHE, MINI, X REIHE

Variante(n): Allradantrieb, BMW Active Tourer F45, BMW Gran Tourer F46, Frontantrieb

**Nacharbeit Radhausausschnittkantenbereich:**

Auflagen	Nacharbeit im Bereich		Achse
	von [mm]	bis [mm]	
27U	y = 140	y = 220	HA
27V	y = 140	y = 220	HA

**Aufweiten Radhausausschnittkantenbereich:**

Auflagen	Im Bereich		Aufweiten um [mm]	Achse
	von [mm]	bis [mm]		
27F	x = 270	y = 280	23	HA
27H	x = 270	y = 280	8	HA
26J	x = 250	y = 250	30	VA
26N	x = 250	y = 250	8	VA

S22 54192\*01

**Gutachten 22-00003-CX-GBM-01  
zur Erteilung eines Nachtrags zur ABE 54192**

zu V.1. ANLAGE: 14  
Antragsteller: MAK S.p.A.

Radtyp: KA7570  
Stand: 23.11.2023



**Nacharbeitsprofile Fahrzeug**

**Fahrzeug:**

Hersteller: BMW AG  
Fahrzeugtyp: F2AT  
Genehm.Nr.: e1\*2007/46\*1675\*..  
Handelsbez.: BMW 2ER REIHE

Variante(n):

**Nacharbeit Radhausausschnittkantenbereich:**

Auflagen	Nacharbeit im Bereich		Achse
	von [mm]	bis [mm]	
27U	y = 140	y = 220	HA
27V	y = 140	y = 220	HA

**Aufweiten Radhausausschnittkantenbereich:**

Auflagen	Im Bereich		Aufweiten um [mm]	Achse
	von [mm]	bis [mm]		
27F	x = 270	y = 280	23	HA
27H	x = 270	y = 280	8	HA
26J	x = 250	y = 250	30	VA
26N	x = 250	y = 250	8	VA

S22 54192\*01

**Gutachten 22-00003-CX-GBM-01  
zur Erteilung eines Nachtrags zur ABE 54192**

zu V.1. ANLAGE: 14  
Antragsteller: MAK S.p.A.

Radtyp: KA7570  
Stand: 23.11.2023



**Nacharbeitsprofile Fahrzeug**

**Fahrzeug:**

Hersteller: BMW AG  
Fahrzeugtyp: FMCA  
Genehm.Nr.: e1\*2007/46\*1679\*..  
Handelsbez.: MINI

Variante(n):

**Nacharbeit Radhausauschnittkantenbereich:**

Auflagen	Nacharbeit im Bereich		Achse
	von [mm]	bis [mm]	
26Q	x = 300	y = 300	VA
27Q	x = 350	y = 380	HA

S22 54192\*01

**Gutachten 22-00003-CX-GBM-01  
zur Erteilung eines Nachtrags zur ABE 54192**

zu V.1. ANLAGE: 14  
Antragsteller: MAK S.p.A.

Radtyp: KA7570  
Stand: 23.11.2023



**Nacharbeitsprofile Fahrzeug**

**Fahrzeug:**

Hersteller: BMW AG  
Fahrzeugtyp: F1X  
Genehm.Nr.: e1\*2007/46\*1676\*..  
Handelsbez.: BMW X REIHE

Variante(n):

**Nacharbeit Radhausauschnittkantenbereich:**

Auflagen	Nacharbeit im Bereich		Achse
	von [mm]	bis [mm]	
27B	x = 210	y = 270	HA
27I	x = 160	y = 220	HA
26B	x = 300	y = 260	VA
26P	x = 250	y = 210	VA

S22 54192\*01



**Gutachten 22-00003-CX-GBM-01  
zur Erteilung eines Nachtrags zur ABE 54192**

zu V.1. ANLAGE: 14  
Antragsteller: MAK S.p.A.

Radtyp: KA7570  
Stand: 23.11.2023



**Nacharbeitsprofile Fahrzeug**

**Fahrzeug:**

Hersteller: BMW AG  
Fahrzeugtyp: UKL-L  
Genehm.Nr.: e1\*2007/46\*0371\*..  
Handelsbez.: BMW 2ER REIHE, MINI, X REIHE  
  
Variante(n): Frontantrieb, Schräghecklimousine

**Nacharbeit Radhausauschnittkantenbereich:**

Auflagen	Nacharbeit im Bereich		Achse
	von [mm]	bis [mm]	
26Q	x = 300	y = 300	VA
27Q	x = 350	y = 380	HA

S22 54192\*01

**Gutachten 22-00003-CX-GBM-01  
zur Erteilung eines Nachtrags zur ABE 54192**

zu V.1. ANLAGE: 14  
Antragsteller: MAK S.p.A.

Radtyp: KA7570  
Stand: 23.11.2023



**Nacharbeitsprofile Fahrzeug**

**Fahrzeug:**

Hersteller: BMW AG  
Fahrzeugtyp: F2X  
Genehm.Nr.: e1\*2007/46\*1824\*..  
Handelsbez.: BMW X REIHE

Variante(n):

**Nacharbeit Radhausausschnittkantenbereich:**

Auflagen	Nacharbeit im Bereich		Achse
	von [mm]	bis [mm]	
27I	x = 200	y = 200	HA
27B	x = 250	y = 250	HA
26P	x = 200	y = 200	VA
26B	x = 250	y = 250	VA

**Aufweiten Radhausausschnittkantenbereich:**

Auflagen	Im Bereich		Aufweiten um [mm]	Achse
	von [mm]	bis [mm]		
27H	x = 250	y = 250	8	HA
27F	x = 250	y = 250	25	HA
26N	x = 250	y = 250	8	VA
26J	x = 250	y = 250	30	VA

S22 54192\*01

**Gutachten 22-00003-CX-GBM-01  
zur Erteilung eines Nachtrags zur ABE 54192**

zu V.1. ANLAGE: 14  
Antragsteller: MAK S.p.A.

Radtyp: KA7570  
Stand: 23.11.2023



**Nacharbeitsprofile Fahrzeug**

**Fahrzeug:**

Hersteller: DAIMLER  
Fahrzeugtyp: F2CLA  
Genehm.Nr.: e1\*2007/46\*1912\*..  
Handelsbez.: CLA

Variante(n):

**Nacharbeit Radhausausschnittkantenbereich:**

Auflagen	Nacharbeit im Bereich		Achse
	von [mm]	bis [mm]	
27B	x = 270	y = 290	HA
27I	x = 220	y = 240	HA
26B	x = 310	y = 310	VA
26P	x = 260	y = 260	VA

**Aufweiten Radhausausschnittkantenbereich:**

Auflagen	Im Bereich		Aufweiten um [mm]	Achse
	von [mm]	bis [mm]		
27F	x = 270	y = 290	30	HA
27H	x = 270	y = 290	8	HA
26J	x = 310	y = 310	30	VA
26N	x = 310	y = 310	8	VA

S22 54192\*01

**Gutachten 22-00003-CX-GBM-01  
zur Erteilung eines Nachtrags zur ABE 54192**

zu V.1. ANLAGE: 14  
Antragsteller: MAK S.p.A.

Radtyp: KA7570  
Stand: 23.11.2023



**Nacharbeitsprofile Fahrzeug**

**Fahrzeug:**

Hersteller: DAIMLER  
Fahrzeugtyp: 117  
Genehm.Nr.: e1\*2007/46\*1007\*..  
Handelsbez.: CLA-Klasse

Variante(n): Frontantrieb, Limousine, nur CLA, nur Sportfahrwerk

**Nacharbeit Radhausausschnittkantenbereich:**

Auflagen	Nacharbeit im Bereich		Achse
	von [mm]	bis [mm]	
26B	x = 280	y = 330	VA
26P	x = 230	y = 280	VA

**Aufweiten Radhausausschnittkantenbereich:**

Auflagen	Im Bereich		Aufweiten um [mm]	Achse
	von [mm]	bis [mm]		
27F	x = 300	y = 320	18	HA
27H	x = 300	y = 320	8	HA
26J	x = 280	y = 330	8	VA
26N	x = 280	y = 330	30	VA

S22 54192\*01

**Gutachten 22-00003-CX-GBM-01  
zur Erteilung eines Nachtrags zur ABE 54192**

zu V.1. ANLAGE: 14  
Antragsteller: MAK S.p.A.

Radtyp: KA7570  
Stand: 23.11.2023



**Nacharbeitsprofile Fahrzeug**

**Fahrzeug:**

Hersteller: DAIMLER  
Fahrzeugtyp: 245G  
Genehm.Nr.: e1\*2001/116\*0470\*..  
Handelsbez.: B-Klasse, B 180 NGT, A-Klasse, CLA, GLA

Variante(n): Frontantrieb, Limousine, nur CLA, nur Sportfahrwerk

**Nacharbeit Radhausausschnittkantenbereich:**

Auflagen	Nacharbeit im Bereich		Achse
	von [mm]	bis [mm]	
26B	x = 280	y = 330	VA
26P	x = 230	y = 280	VA

**Aufweiten Radhausausschnittkantenbereich:**

Auflagen	Im Bereich		Aufweiten um [mm]	Achse
	von [mm]	bis [mm]		
27F	x = 300	y = 320	18	HA
27H	x = 300	y = 320	8	HA
26J	x = 280	y = 330	8	VA
26N	x = 280	y = 330	30	VA

S22 54192\*01

**Gutachten 22-00003-CX-GBM-01  
zur Erteilung eines Nachtrags zur ABE 54192**

zu V.1. ANLAGE: 14  
Antragsteller: MAK S.p.A.

Radtyp: KA7570  
Stand: 23.11.2023



**Nacharbeitsprofile Fahrzeug**

**Fahrzeug:**

Hersteller: DAIMLER  
Fahrzeugtyp: 176  
Genehm.Nr.: e1\*2007/46\*0928\*..  
Handelsbez.: A-Klasse

Variante(n): Frontantrieb

**Nacharbeit Radhausausschnittkantenbereich:**

Auflagen	Nacharbeit im Bereich		Achse
	von [mm]	bis [mm]	
27I	x = 240	y = 315	HA
27B	x = 290	y = 350	HA
26P	x = 200	y = 310	VA
26B	x = 250	y = 350	VA

**Aufweiten Radhausausschnittkantenbereich:**

Auflagen	Im Bereich		Aufweiten um [mm]	Achse
	von [mm]	bis [mm]		
27H	x = 290	y = 350	8	HA
27F	x = 290	y = 350	22,5	HA
26N	x = 250	y = 350	8	VA
26J	x = 250	y = 350	20	VA

S22 54192\*01

**Gutachten 22-00003-CX-GBM-01  
zur Erteilung eines Nachtrags zur ABE 54192**

zu V.1. ANLAGE: 14  
Antragsteller: MAK S.p.A.

Radtyp: KA7570  
Stand: 23.11.2023



**Nacharbeitsprofile Fahrzeug**

**Fahrzeug:**

Hersteller: DAIMLER  
Fahrzeugtyp: F2A  
Genehm.Nr.: e1\*2007/46\*1829\*..  
Handelsbez.: A-Klasse

Variante(n):

**Nacharbeit Radhausausschnittkantenbereich:**

Auflagen	Nacharbeit im Bereich		Achse
	von [mm]	bis [mm]	
27I	x = 200	y = 200	HA
27B	x = 250	y = 250	HA
26P	x = 200	y = 200	VA
26B	x = 250	y = 250	VA

**Aufweiten Radhausausschnittkantenbereich:**

Auflagen	Im Bereich		Aufweiten um [mm]	Achse
	von [mm]	bis [mm]		
27H	x = 250	y = 250	8	HA
27F	x = 250	y = 250	15	HA
26N	x = 250	y = 250	8	VA
26J	x = 250	y = 250	30	VA

S22 54192\*01

**Gutachten 22-00003-CX-GBM-01  
zur Erteilung eines Nachtrags zur ABE 54192**

zu V.1. ANLAGE: 14  
Antragsteller: MAK S.p.A.

Radtyp: KA7570  
Stand: 23.11.2023



**Nacharbeitsprofile Fahrzeug**

**Fahrzeug:**

Hersteller: DAIMLER  
Fahrzeugtyp: 204  
Genehm.Nr.: e1\*2001/116\*0431\*..  
Handelsbez.: C-Klasse

Variante(n): Coupe, Heckantrieb

**Nacharbeit Radhausausschnittkantenbereich:**

Auflagen	Nacharbeit im Bereich		Achse
	von [mm]	bis [mm]	
27B	x = 340	y = 260	HA
27I	x = 290	y = 210	HA
26B	x = 245	y = 350	VA
26P	x = 195	y = 300	VA

**Aufweiten Radhausausschnittkantenbereich:**

Auflagen	Im Bereich		Aufweiten um [mm]	Achse
	von [mm]	bis [mm]		
27H	x = 340	y = 260	8	HA
27F	x = 340	y = 260	28	HA
26N	x = 245	y = 350	8	VA
26J	x = 245	y = 350	17	VA

S22 54192\*01



**Gutachten 22-00003-CX-GBM-01  
zur Erteilung eines Nachtrags zur ABE 54192**

zu V.1. ANLAGE: 14  
Antragsteller: MAK S.p.A.

Radtyp: KA7570  
Stand: 23.11.2023



**Nacharbeitsprofile Fahrzeug**

**Fahrzeug:**

Hersteller: DAIMLER  
Fahrzeugtyp: 117  
Genehm.Nr.: e1\*2007/46\*1007\*..  
Handelsbez.: CLA-Klasse

Variante(n): Frontantrieb, Limousine

**Nacharbeit Radhausausschnittkantenbereich:**

Auflagen	Nacharbeit im Bereich		Achse
	von [mm]	bis [mm]	
26P	x = 305	y = 335	VA
26B	x = 355	y = 385	VA

**Aufweiten Radhausausschnittkantenbereich:**

Auflagen	Im Bereich		Aufweiten um [mm]	Achse
	von [mm]	bis [mm]		
27H	x = 310	y = 295	8	HA
27F	x = 310	y = 295	13	HA
26N	x = 355	y = 385	8	VA
26J	x = 355	y = 385	18	VA

S22 54192\*01

**Gutachten 22-00003-CX-GBM-01  
zur Erteilung eines Nachtrags zur ABE 54192**

zu V.1. ANLAGE: 14  
Antragsteller: MAK S.p.A.

Radtyp: KA7570  
Stand: 23.11.2023



**Nacharbeitsprofile Fahrzeug**

**Fahrzeug:**

Hersteller: DAIMLER  
Fahrzeugtyp: 245G  
Genehm.Nr.: e1\*2001/116\*0470\*..  
Handelsbez.: B-Klasse, B 180 NGT, A-Klasse, CLA, GLA

Variante(n): Frontantrieb, Limousine

**Nacharbeit Radhausausschnittkantenbereich:**

Auflagen	Nacharbeit im Bereich		Achse
	von [mm]	bis [mm]	
26P	x = 305	y = 335	VA
26B	x = 355	y = 385	VA

**Aufweiten Radhausausschnittkantenbereich:**

Auflagen	Im Bereich		Aufweiten um [mm]	Achse
	von [mm]	bis [mm]		
27H	x = 310	y = 295	8	HA
27F	x = 310	y = 295	13	HA
26N	x = 355	y = 385	8	VA
26J	x = 355	y = 385	18	VA

S22 54192\*01

**Gutachten 22-00003-CX-GBM-01  
zur Erteilung eines Nachtrags zur ABE 54192**

zu V.1. ANLAGE: 14  
Antragsteller: MAK S.p.A.

Radtyp: KA7570  
Stand: 23.11.2023



**Nacharbeitsprofile Fahrzeug**

**Fahrzeug:**

Hersteller: DAIMLER  
Fahrzeugtyp: 246  
Genehm.Nr.: e1\*2007/46\*0751\*..  
Handelsbez.: B-Klasse

Variante(n): Frontantrieb, Kombi

**Nacharbeit Radhausausschnittkantenbereich:**

Auflagen	Nacharbeit im Bereich		Achse
	von [mm]	bis [mm]	
26P	x = 305	y = 335	VA
26B	x = 355	y = 385	VA

**Aufweiten Radhausausschnittkantenbereich:**

Auflagen	Im Bereich		Aufweiten um [mm]	Achse
	von [mm]	bis [mm]		
27H	x = 310	y = 295	8	HA
27F	x = 310	y = 295	13	HA
26N	x = 355	y = 385	8	VA
26J	x = 355	y = 385	18	VA

S22 54192\*01

**Gutachten 22-00003-CX-GBM-01  
zur Erteilung eines Nachtrags zur ABE 54192**

zu V.1. ANLAGE: 14  
Antragsteller: MAK S.p.A.

Radtyp: KA7570  
Stand: 23.11.2023



**Nacharbeitsprofile Fahrzeug**

**Fahrzeug:**

Hersteller: DB  
Fahrzeugtyp: F2B  
Genehm.Nr.: e1\*2007/46\*1909\*..  
Handelsbez.: B-Klasse, GLB, GLA, EQA, EQB, AMG GLA, AMG GLB;

Variante(n):

**Nacharbeit Radhausausschnittkantenbereich:**

Auflagen	Nacharbeit im Bereich		Achse
	von [mm]	bis [mm]	
26B	x = 300	y = 300	VA
26P	x = 250	y = 250	VA

**Aufweiten Radhausausschnittkantenbereich:**

Auflagen	Im Bereich		Aufweiten um [mm]	Achse
	von [mm]	bis [mm]		
26J	x = 300	y = 300	20	VA
26N	x = 300	y = 300	8	VA

S22 54192\*01

**Gutachten 22-00003-CX-GBM-01  
zur Erteilung eines Nachtrags zur ABE 54192**

zu V.1. ANLAGE: 14  
Antragsteller: MAK S.p.A.

Radtyp: KA7570  
Stand: 23.11.2023



**Nacharbeitsprofile Fahrzeug**

**Fahrzeug:**

Hersteller: DB  
Fahrzeugtyp: F2B  
Genehm.Nr.: e1\*2007/46\*1909\*..  
Handelsbez.: B-Klasse, GLB, GLA, EQA, EQB, AMG GLA, AMG GLB;

Variante(n):

**Nacharbeit Radhausausschnittkantenbereich:**

Auflagen	Nacharbeit im Bereich		Achse
	von [mm]	bis [mm]	
26P	x = 250	y = 400	VA
26B	x = 300	y = 450	VA

**Aufweiten Radhausausschnittkantenbereich:**

Auflagen	Im Bereich		Aufweiten um [mm]	Achse
	von [mm]	bis [mm]		
26J	x = 300	y = 450	20	VA
26N	x = 300	y = 450	8	VA

S22 54192\*01

**Gutachten 22-00003-CX-GBM-01  
zur Erteilung eines Nachtrags zur ABE 54192**

zu V.1. ANLAGE: 14  
Antragsteller: MAK S.p.A.

Radtyp: KA7570  
Stand: 23.11.2023



**Nacharbeitsprofile Fahrzeug**

**Fahrzeug:**

Hersteller: Ssangyong  
Fahrzeugtyp: CW  
Genehm.Nr.: e8\*2007/46\*0360\*..  
Handelsbez.: Korando, Torres

Variante(n):

**Nacharbeit Radhausauschnittkantenbereich:**

Auflagen	Nacharbeit im Bereich		Achse
	von [mm]	bis [mm]	
27I	x = 125	y = 280	HA
27B	x = 125	y = 330	HA
26P	x = 260	y = 250	VA
26B	x = 310	y = 300	VA

S22 54192\*01

**Gutachten 22-00003-CX-GBM-01  
zur Erteilung eines Nachtrags zur ABE 54192**

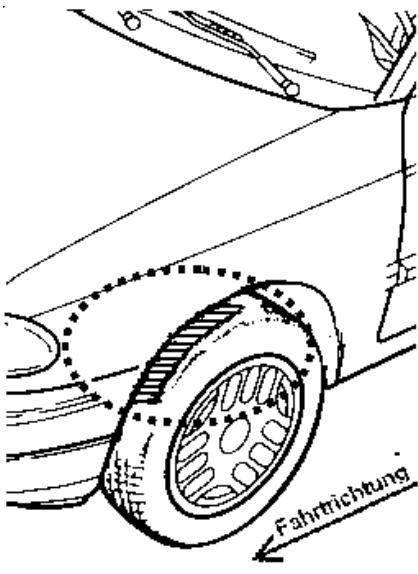
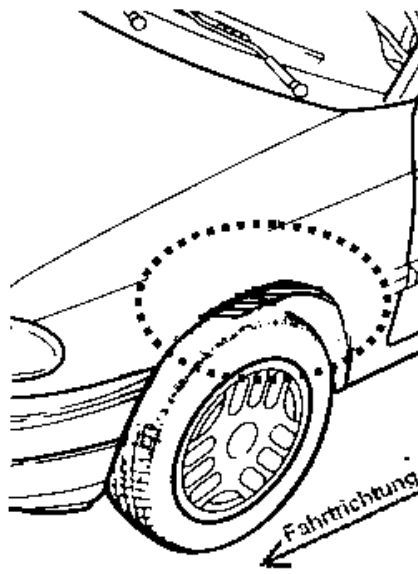
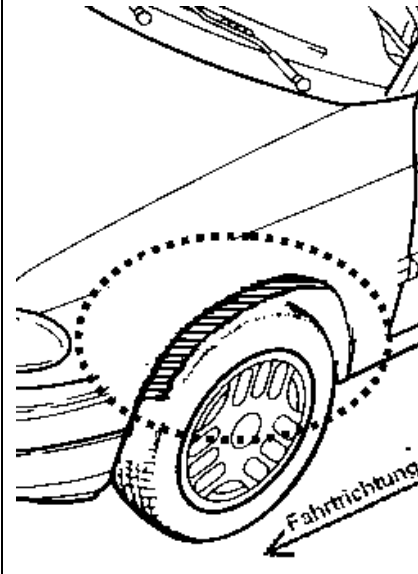
zu V.4. ANLAGE: Radabdeckung  
Antragsteller: MAK S.p.A.

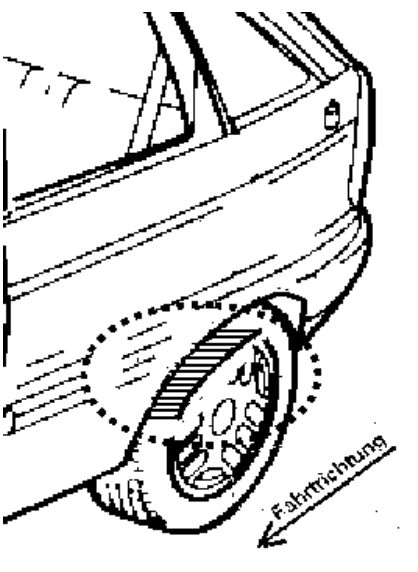
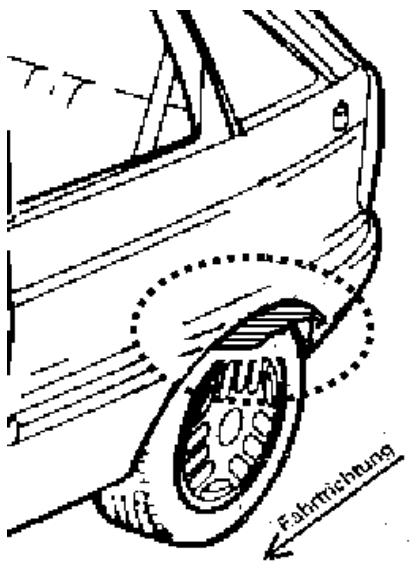
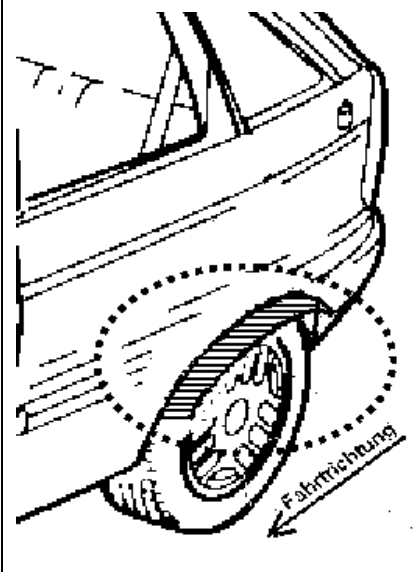
Radtyp: KA7570  
Stand: 23.11.2023



Hinweisblatt zu den im Gutachten genannten Radabdeckungsauflagen Nr. 241 – 248, 24C, 24D, 24J und 24M.

Die nachfolgenden Bilder stellen die Hilfsmittel zur Erfüllung der Radabdeckung dar, die in den Radabdeckungsauflagen beschrieben sind.

<b>Vorderachse</b>		
Bereich 30 Grad vor der Radmitte Zu Auflage 241 bzw. 245	Bereich 50 Grad hinter der Radmitte Zu Auflage 242 bzw. 246	Bereich 30 Grad vor und 50 Grad hinter der Radmitte Zu Auflage 241,242,245, 246,24C,24J
		

<b>Hinterachse</b>		
Bereich 30 Grad vor der Radmitte Zu Auflage 243 bzw. 247	Bereich 50 Grad hinter der Radmitte Zu Auflage 244 bzw. 248	Bereich 30 Grad vor und 50 Grad hinter der Radmitte Zu Auflage 243,244,247,248,24D,24M
		

S22\_54192\*01