



Kraftfahrt-Bundesamt

DE-24932 Flensburg

Allgemeine Betriebserlaubnis (ABE) National Type Approval

ausgestellt von:

Kraftfahrt-Bundesamt (KBA)

nach § 22 in Verbindung mit § 20 Straßenverkehrs-Zulassungs-Ordnung (StVZO)
für einen Typ des folgenden Genehmigungsobjektes

Sonderräder für Pkw 8,5 J x 18 H2

issued by:

Kraftfahrt-Bundesamt (KBA)

according to § 22 and 20 Straßenverkehrs-Zulassungs-Ordnung (StVZO) for a type
of the following approval object

special wheels for passenger cars 8,5 J x 18 H2

Genehmigungsnummer: **52838**
Approval number:

Erweiterung: --
Extension:

1. Genehmigungsinhaber:
Holder of the approval:
mbDESIGN GmbH & Co.KG
DE-63571 Gelnhausen
2. Gegebenenfalls Name und Anschrift des Bevollmächtigten:
If applicable, name and address of representative:
Entfällt
Not applicable
3. Typbezeichnung:
Type:
KV4-8518



Kraftfahrt-Bundesamt

DE-24932 Flensburg

2

Genehmigungsnummer: **52838**

Approval number:

Erweiterung: --

Extension:

4. Aufgebrachte Kennzeichnungen:
Identification markings:
Hersteller oder Herstellerzeichen
Manufacturer or registered manufacturer's trademark

Felgenreöße
Size of the wheel

Typ und die Ausführung
Type and version

Herstelldatum (Monat und Jahr)
Date of manufacture (month and year)

Genehmigungszeichen
Approval identification

Einpresstiefe
Inset/outset

5. Anbringungsstelle der Kennzeichnungen:
Position of the identification markings:
An der Innen- bzw. Außenseite des Rades
On the inside/outside of the wheel
6. Zuständiger Technischer Dienst:
Responsible Technical Service:
Typprüfstelle Fahrzeuge/Fahrzeugteile der TÜV Rheinland Kraftfahrt GmbH
DE-51105 Köln
7. Datum des Prüfberichts des Technischen Dienstes:
Date of test report issued by the Technical Service:
25.05.2020
8. Nummer des Prüfberichts des Technischen Dienstes:
Number of test report issued by that Technical Service:
55012420 (1. Ausfertigung)



Kraftfahrt-Bundesamt

DE-24932 Flensburg

3

Genehmigungsnummer: **52838**

Approval number:

Erweiterung: --

Extension:

9. Verwendungsbereich:
Range of application:
Das Genehmigungsobjekt „Sonderräder für Pkw“ darf nur zur Verwendung gemäß:
The use of the approval object „special wheels for passenger cars“ is restricted to the application listed:

**Anlage/n zum Prüfbericht
Annex/es of the test report**

1 - 4

1. Ausfertigung

unter den angegebenen Bedingungen an den dort aufgeführten bzw. beschriebenen Kraftfahrzeugen feilgeboten werden.
The offer for sale is only allowed on the listed vehicles under the specified conditions.

10. Bemerkungen:
Remarks:
Für die in dieser ABE freigegebenen Rad/Reifenkombinationen ist die Berichtigung der Zulassungsbescheinigung Teil I gemäß § 13 Fahrzeug-Zulassungsverordnung (FZV) nicht erforderlich.
The correction of the "Zulassungsbescheinigung Teil I" according to § 13 Fahrzeug-Zulassungsverordnung (FZV) is not required for the wheel/tire combinations listed in this ABE.

Es gelten die im o.g. Gutachten nebst Anlagen festgehaltenen Angaben.
The indications given in the above mentioned test report including its annexes shall apply.

Die Anforderungen des Artikels 31, Absätze 5, 6, 8, 9 und 12 der Richtlinie 2007/46/EG - Verkauf und Inbetriebnahme von Teilen oder Ausrüstungen, von denen ein erhebliches Risiko für das einwandfreie Funktionieren wesentlicher Systeme ausgehen kann - sind sinngemäß erfüllt.
The requirements of Article 31, paragraphs 5, 6, 8, 9 and 12 of directive 2007/46/EC - Sale and entry into service of parts or equipment which are capable of posing a significant risk to the correct functioning of essential systems - are met.

11. Änderungsabnahme gemäß § 19 (3) StVZO:
Acceptance test of the modification as per § 19 (3) StVZO:
**Siehe Prüfbericht
See test report**
12. Die Genehmigung wird **erteilt**
Approval is **granted**



Kraftfahrt-Bundesamt

DE-24932 Flensburg

4

Genehmigungsnummer: **52838**

Approval number:

Erweiterung: --

Extension:

13. Grund (Gründe) für die Erweiterung der Genehmigung (falls zutreffend):
Reason(s) for the extension (if applicable):

Entfällt

Not applicable

14. Ort: **DE-24932 Flensburg**
Place:

15. Datum: **06.07.2020**
Date:

16. Unterschrift: **Im Auftrag**
Signature:

Nino Pommerencke



Anlagen:

Enclosures:

Gemäß Inhaltsverzeichnis

According to index

Prüfgegenstand
HerstellerPKW-Sonderrad 8.5Jx18H2 Typ KV4-8518
mbDESIGN GmbH & Co.KG

Auftraggeber mbDESIGN GmbH & Co.KG
Im Steinigen Graben 18
63571 Gelnhausen
QM Nr.: TIC 15 102 16080

Prüfgegenstand PKW-Sonderrad
Modell KV4
Typ KV4-8518
Radgröße 8.5Jx18H2
Zentrierart Mittenzentrierung

Ausführung	Kennzeichnung Rad/ Zentrierring	Lochzahl/ Lochkreis- (mm)/ Mittenloch-ø (mm)	Einpresstiefe (mm)	Radlast (kg)	Abrollumfang (mm)
5RZ	KV4-8518 5RZ / Ø75,0 - Ø57,1	5/112/57,1	45	1008	2290

Kennzeichnungen

KBA-Nummer 52838
Herstellerzeichen mbDESIGN
Radtyp und Ausführung KV4-8518 (s.o.)
Radgröße 8.5Jx18H2
Einpresstiefe ET.. (s.o.)
Herstelldatum Monat und Jahr

Befestigungsmittel

Nr.	Art der Befestigungsmittel	Bund	Anzugsmoment (Nm)	Schaftlänge (mm)
S01	Schraube M14x1,5	Kegel 60°	140	28,3
S02	Schraube M14x1,5	Kegel 60°	120	28,3
S03	Schraube M14x1,5	Kegel 60°	140	30
S04	Schraube M14x1,5	Kegel 60°	140	32
S05	Schraube M14x1,5	Kegel 60°	170	30

Prüfungen

Entsprechend den Kriterien des VdTÜV Merkblattes 751 (in der jeweils gültigen Fassung) wurden an den im Verwendungsbereich aufgeführten Fahrzeugen Anbau-, Freigängigkeits- und Handlingsprüfungen durchgeführt.

Verwendungsbereich

Hersteller Audi
Ford
Seat
Skoda
Volkswagen

Spurverbreiterung innerhalb 2%

Anlage 1 zum Prüfbericht Nr. **55012420** (1. Ausfertigung)Prüfgegenstand
HerstellerPKW-Sonderrad 8.5Jx18H2 Typ KV4-8518
mbDESIGN GmbH & Co.KG

Seite 2 von 20

Handelsbezeichnung Fahrzeug-Typ ABE/EWG-Nr.	kW-Bereich	Reifen	Reifenbezogene Auflagen und Hinweise	Auflagen und Hinweise
Audi A3 8V e1*2007/46*0607*.. - Limousine / Cabrio - incl. Facelift 2016	77-140	215/40R18	T85 T89	A12 A14 A18 A57 Cbo F24 Lim S02
	77-140	225/35R18	T87	
	77-140	225/40R18		
	77-140	235/35R18	T86	
	77-140	235/40R18	A01 G79	
Audi A3 Cabriolet 8P e1*2001/116*0456*..	75-147	215/40R18	K1a K1b K56 R37 T85 T89	A01 A12 A14 A18 A58 Cbo S02
	75-147	225/35R18	K1c K56 T83 T87	
	75-147	225/40R18	K1c K56	
Audi A3 Sportback e-tron 8V e1*2007/46*0607*.. - incl. Facelift 2016	110	215/40R18	K1a K2b K3a K6g K8h T89	A01 A12 A14 A18 A58 F24 Flh S02
	110	225/35R18	K1a K2b K3a K6g K8h T87	
	110	225/40R18	K1a K2b K3a K6g K8h	
Audi A3, -/Sportback 8P, 8PA e1*2001/116*0217*.. e1*2001/116*0418*..	184-195	225/40R18	K1c K56 T88 T89	A01 A12 A14 A18 Flh S02
Audi A3, -/Sportback 8P, 8PA, 8PB e1*2001/116*0217*.. e1*2001/116*0241*.. e1*2001/116*0418*.. e13*2007/46*1082*..	66-147	215/40R18	K1a K1b K56 R37 T85 T89	A01 A12 A14 A18 Flh S02
	66-147	225/35R18	K1c K56 T83 T87	
	66-147	225/40R18	K1c K56	
Audi A3, -/Sportback 8V e1*2007/46*0607*.. - incl. Facelift 2016	77-140	215/40R18	K1a K2b K3a K6g K8h T85 T89	A01 A12 A14 A18 A57 F24 Flh V00 V18 S02
	77-140	225/35R18	K1a K2b K3a K6g K8h T83 T87	
	77-140	225/40R18	K1a K2b K3a K6g K8h	
	77-140	235/35R18	K1c K2b K3a K4i K5d K6g K8h T86 T90	
	77-140	245/35R18	K2b K4i K6h K8m R03	
Audi A6 -/Avant 4F, 4F1 e1*2001/116*0254*.. e1*2001/116*0276*.. e13*2007/46*1080*..	89-257	225/45R18	T91 T95	A12 A14 A18 Car Lim NBF V18 X27 S02
	89-257	235/40R18	T91 T93	
	89-257	245/40R18	T93	
	89-257	255/40R18		
Audi A6 S6 4F, 4F1 e1*2001/116*0254*.. e13*2007/46*1080*..	320	255/40R18		A12 A14 A18 Car Lim X27 S02
Audi A8 4E e1*2001/116*0198*.. e1*2001/116*0246*..	154-257	235/50R18	R37	A12 A14 A18 BnK Lim NBF V18 S02
	154-257	245/45R18	R37 T00 T96	
	154-331	235/50R18	M+S	
	154-331	245/45R18	M+S T00 T96	
	154-331	255/45R18		
Audi Q2 GA e1*2007/46*1552*.. - Frontantrieb	85, 110	225/45R18	K1a	A01 A12 A14 A18 A58 V18 S01
	85, 110	245/40R18	K2b R03	
	85, 110	255/40R18	K2b R03	

Handelsbezeichnung Fahrzeug-Typ ABE/EWG-Nr.	kW-Bereich	Reifen	Reifenbezogene Auflagen und Hinweise	Auflagen und Hinweise
Audi Q2 GA e1*2007/46*1552*.. - Frontantrieb - mit Zusatz- Verbreiterungen	85, 110	225/45R18		A12 A14 A18 A58 KMV R92 V18 S01
	85, 110	245/40R18	A01 R03	
	85, 110	255/40R18	A01 K2b R03	
Audi Q2 Quattro GA e1*2007/46*1552*01-..	110, 140	225/45R18	K1a	A01 A12 A14 A18 A56 S01
Audi Q2 Quattro GA e1*2007/46*1552*01-.. - mit Zusatz- Verbreiterungen	110, 140	225/45R18		A12 A14 A18 A56 KMV R92 S01
Audi Q3 (I) 8U, 8U1 e1*2007/46*0591*.. e13*2007/46*1163*..	88-162	225/45R18		A12 A14 A18 A57 S03
	88-162	235/45R18		
Audi Q3 (I) 8U, 8U1 e1*2007/46*0591*.. e13*2007/46*1163*.. - mit Radhaus- Verbreiterungen	88-162	225/45R18		A12 A14 A18 A57 KMV S03
	88-162	235/45R18		
Audi RS3 Sportback 8P e1*2007/46*0615*..	250	225/40R18	K4h M+S T92	A01 A12 A14 A18 A56 Flh S02
Audi S3 8V e1*2007/46*0607*.. - Limousine / Cabrio - incl. Facelift 2016	206-228	215/40R18	M+S T85 T89	A12 A14 A18 A56 Cbo F24 Lim S02
	206-228	225/35R18	T87	
	206-228	225/40R18		
	206-228	235/35R18	T86	
	206-228	235/40R18		
Audi S3, -/Sportback 8V e1*2007/46*0607*.. - incl. Facelift 2016	206-228	215/40R18	K1a K2b K3a K6g K8h M+S T89	A01 A12 A14 A18 A56 F24 Flh S02
	206-228	225/40R18	K1a K2b K3a K6g K8h	
	206-228	235/35R18	K1c K2b K3a K4i K5d K6g K8h T90	
Audi TT (II) 8J e1*2001/116* 0369*00-16; 0374*00-01; 0375*00	118-155	225/40R18		A12 A14 A18 A57 Cbo Cpe S02
	118-155	225/45R18		
	118-155	235/40R18		
	118-184	245/40R18	A01 K46 K56	
	118-184	255/35R18	A01 K1a K46 K56	
	118-184	255/40R18	A01 K1a K46 K56	
	118-200	225/40R18	M+S	
	118-200	225/45R18	M+S	
	118-200	235/40R18	M+S	
118-200	245/40R18	A01 K46 K56 M+S		

Handelsbezeichnung Fahrzeug-Typ ABE/EWG-Nr.	kW-Bereich	Reifen	Reifenbezogene Auflagen und Hinweise	Auflagen und Hinweise
Audi TT (III) 8J e1*2001/116* 0369*31-.. ab Facelift 2018 (8S)	180	225/40R18	A33 R37	A14 A18 A57 Cbo Cpe V00 V18 S02
	180	225/45R18	A33 R37	
	180	235/40R18	A90 R37	
	180	245/40R18	A12	
	180	255/35R18	A01 A12 K6g	
	180	255/40R18	A01 A12 K6g	
Audi TT (III) 8J e1*2001/116* 0369*17-.. ab MJ 2015 (8S) incl. Facelift 2018	132-169	225/40R18	A33 R37	A14 A18 A57 Cbo Cpe V00 V18 S02
	132-169	225/45R18	A33 R37	
	132-169	235/40R18	A90 R37	
	132-169	245/40R18	A12	
	132-169	255/35R18	A01 A12 K6g	
	132-169	255/40R18	A01 A12 K6g	
Audi TTS (III) 8J e1*2001/116* 0369*18-.. ab MJ 2015 (8S) incl. Facelift 2018	210-228	225/40R18	A33 M+S	A14 A18 A56 Cbo Cpe S02
	210-228	225/45R18	A33 M+S	
	210-228	235/40R18	A90 M+S	
	210-228	245/40R18	A12	
	210-228	255/35R18	A01 A12 K6g	
	210-228	255/40R18	A01 A12 K6g	
Ford Galaxy (I) WGR e1*93/81,95/54, 2001/116*0024*..	66-150	225/40R18	K1a K42 K46 T88 T89 T92	A01 A12 A14 A18 S05
	66-150	235/40R18	K1a K42 K46 T91 T92 T95	
Seat Alhambra 7MS e1*95/54, 98/14, 2001/116*0036*..	66-150	225/40R18	K1a K42 K46 T88 T89 T92	A01 A12 A14 A18 S05
	66-150	235/40R18	K1a K42 K46 T91 T92 T95	
Seat Altea / Toledo 5P, 5PN e9*2001/116*0050*..; e9*2007/46*0012*..	63-155	215/40R18	K1c T85 T89	A01 A12 A14 A18 A60 Flh KOV SeF Sth S02
	63-155	225/35R18	K1c T83 T87	
	63-155	225/40R18	K1c T88 T89 T91	
Seat Ateca 5FP e9*2007/46*6394*.. - Frontantrieb - mit Radhaus- Verbreiterungen	85, 110	225/45R18		A12 A14 A18 A58 F23 KMV S01
	85, 110	235/45R18		
Seat Ateca 5FP e9*2007/46*6394*.. - Frontantrieb - ohne Radhaus- Verbreiterungen	85, 110	225/45R18		A12 A14 A18 A58 F23 KOV S01
	85, 110	235/45R18	A01 K1a K1b	
Seat Ateca 4drive 5FP e9*2007/46*6394*.. - mit Radhaus- Verbreiterungen	110, 140	225/45R18		A12 A14 A18 A56 F24 KMV S01
	110, 140	225/50R18	R70	
	110, 140	235/45R18		

Handelsbezeichnung Fahrzeug-Typ ABE/EWG-Nr.	kW-Bereich	Reifen	Reifenbezogene Auflagen und Hinweise	Auflagen und Hinweise
Seat Cupra Ateca 5FP e9*2007/46*6394*11-..	221	225/45R18	A91	A14 A18 A56 BW7 F24 S01
	221	225/50R18	A12 R70	
	221	235/45R18	A12	
Seat Leon 1P, 1PN e9*2001/116*0052*..; e9*2007/46*0013*..	63-155	215/40R18	K1a K2b R37 T85 T89	A01 A12 A14 A18 A58 Flh S02
	63-155	225/35R18	K1a K1b K2b R37 T83 T87	
	63-195	225/40R18	K1a K1b K27 K2b	
Seat Leon 5F e9*2007/46*0094*..	81-140	215/40R18	K1a K2b K6j T85 T89	A01 A12 A14 A18 Car F24 Flh KOV S02
	81-140	225/35R18	K1a K2b K6j T83 T87	
	81-140	225/40R18	K1a K2b K6j	
	81-140	235/35R18	A58 K1a K1b K2b K3c K6g K6i K6j K8g	
Seat Leon 5F e9*2007/46*0094*..	63 - 110	215/40R18	K1a K2b T85	A01 A12 A14 A18 A58 Car F23 Flh KOV S02
	63 - 110	225/35R18	K1a K2b T83	
	63 - 110	225/40R18	K1a K2b	
	63 - 110	235/35R18	K1a K1b K2b K3c K6j K8g	
Seat Leon Cupra 5F e9*2007/46*0094*..	195,206	215/40R18	K1a K2b K6j T85 T89	A01 A12 A14 A18 A57 BW7 Car F24 Flh S02
	195,206	215/40R18	K1v K2h K6j T85 T89	
	195-221	225/40R18	K1a K2b K6j	
	195-221	225/40R18	K1v K2h K6j	
	195-221	235/35R18	K1a K1b K2b K3c K6g K6i K6j K8g	
Skoda Karoq NU e8*2007/46*0272*.. - Frontantrieb - ohne Radhaus- Verbreiterungen	85, 110	225/45R18		A12 A14 A18 A58 F23 KOV S01
	85, 110	235/45R18	A01 K1a K1b	
Skoda Karoq 4x4 NU e8*2007/46*0272*.. - ohne Radhaus- Verbreiterungen	110, 140	225/45R18		A12 A14 A18 A56 F24 KOV S01
	110, 140	225/50R18	A01 K1c K2b	
	110, 140	235/45R18	A01 K1a K1b	
Skoda Karoq Scout 4x4 NU e8*2007/46*0272*.. - mit Radhaus- Verbreiterungen	110, 140	225/45R18		A12 A14 A18 A56 F24 KMV S01
	110, 140	225/50R18	R70	
	110, 140	235/45R18		
Skoda Octavia (II) 1Z e11*2001/116*0230*..; e11*2007/46*0012*..	55-118	215/40R18	A58 K1a R37 T89	A01 A12 A14 A18 Car Lim Npf S02
	55-147	225/40R18	K1c K2b K56 T88 T89 T91	
Skoda Octavia (III) 5E e11*2007/46* 0243*00-19; e11*2007/46* 0244*00-13	132-169	235/35R18	A58	A12 A14 A18 Car F24 Lim Npf S02
	132-169	235/40R18	A01 A58 G01	
	77-169	215/40R18	A57 T85 T89	
	77-169	225/35R18	A57 T87	
	77-169	225/40R18	A57	

Handelsbezeichnung Fahrzeug-Typ ABE/EWG-Nr.	kW-Bereich	Reifen	Reifenbezogene Auflagen und Hinweise	Auflagen und Hinweise
Skoda Octavia (III) 5E e11*2007/46* 0243*00-19; e11*2007/46* 0244*00-13	63-110	215/40R18		A12 A14 A18 A58 Car F23 Lim Npf S02
	63-110	225/35R18	T87	
	63-110	225/40R18		
	63-110	235/35R18	A01 G01	
Skoda Octavia (III) 5E e11*2007/46* 0243*20-26; e11*2007/46* 0244*14-..; e8*2007/46*0318*.. ab Facelift 2017	63-110	215/40R18	K2b T85 T89	A01 A12 A14 A18 A58 Car F23 Lim Npf V18 S02
	63-110	225/35R18	K2b K8g T83 T87	
	63-110	225/40R18	K2b K8g	
	63-110	235/35R18	K1a K1b K2a K2b K8k	
	63-110	235/40R18	K1a K1b K2a K2b K8k	
	63-110	245/35R18	K2c K8k R03	
Skoda Octavia (III) 5E e11*2007/46* 0243*20-26; e11*2007/46* 0244*14-..; e8*2007/46*0318*.. ab Facelift 2017	63-110	215/40R18	K2b T85 T89	A01 A12 A14 A18 A58 Car F23 Lim Npf V18 S02
	63-110	225/35R18	K2b K8g T83 T87	
	63-110	225/40R18	K2b K8g	
	63-110	235/35R18	K2b K8g	
	63-110	235/40R18	K2b K8g	
	63-110	245/35R18	K2a K2b K8k R03	
	63-110	255/35R18	K2c K6g K8t R03	
Skoda Octavia (III) 5E e11*2007/46* 0243*20-26; e11*2007/46* 0244*14-..; e8*2007/46*0318*.. ab Facelift 2017	81-140	215/40R18	K2b K6g K8e R37 T85 T89	A01 A12 A14 A18 A57 Car F24 Lim Npf V00 V18 S02
	81-140	225/35R18	K2b K6g K8e R37 T83 T87	
	81-180	225/40R18	K2b K6g K8e T88 T92	
	81-180	235/35R18	K2a K2b K6h K6i K8m T86 T90	
	81-180	235/40R18	K2a K2b K6h K6i K8m	
	81-180	245/35R18	K2c K6h K6i K8m R03 T88 T92	
	81-180	255/35R18	K2c K6h K6i K8s R03	
Skoda Octavia (IV) NX e8*2007/46*0355*..	85, 110	225/45R18		A12 A14 A18 A58 Car F23 KOV NoE NoP V18 S01
	85, 110	245/40R18	A01 K2b K4i K6i K8h R03	
Skoda Octavia Scout (II) 1Z e11*2001/116* 0230*21-..; e11*2007/46*0012*..	103-118	225/45R18	K1c	A01 A12 A14 A18 A56 Car KMV S02
	103-118	235/40R18	K1c K56	
Skoda Octavia Scout (III) 5E e11*2007/46* 0243*00-19	81-135	225/40R18		A12 A14 A18 A56 Car F24 S02
	81-135	225/45R18		
Skoda Octavia Scout (III) 5E e11*2007/46* 0243*21-26; e8*2007/46*0318*.. ab Facelift 2017	110-140	225/40R18	K4i K6g K6w K8e K9v	A01 A12 A14 A18 A56 Car F24 S02
	110-140	225/45R18	K4i K6g K6w K8e K9v	

Handelsbezeichnung Fahrzeug-Typ ABE/EWG-Nr.	kW-Bereich	Reifen	Reifenbezogene Auflagen und Hinweise	Auflagen und Hinweise
Skoda Superb (II) 3T e11*2001/116* 0326*00-31; e11*2007/46* 0014*00-21	77-191	225/40R18	K1a K2b K56 T92	A01 A12 A14 A18 Car Lim S02
Skoda Superb (III) 3T e11*2001/116* 0326*32-45; e11*2007/46* 0014*22-..; e8*2007/46*0317*..	88-162	245/40R18	R03	A12 A14 A18 A57 Car Lim V00 V18 S01
	88-162	255/40R18	A01 K4i K6g K6i K8e R03	
	88-206	225/45R18		
	88-206	235/40R18		
Skoda Yeti 5L e11*2007/46*0010*.., e11*2007/46*0034*..	77-125	225/40R18	T89 T91 T92	A12 A14 A18 A57 S02
	77-125	225/45R18	T91 T95	
	77-125	235/40R18	A01 K1b T91 T93	
	77-125	245/40R18	A01 K1a K1b K2b	
VW Beetle, /Cabrio (II) 16 e1*2007/46*0539*..	77-162	225/45R18		A12 A14 A18 A58 Cbo Flh S02
	77-162	235/40R18		
	77-162	235/45R18		
VW E-Golf (VII) AU e1*2007/46*0623*10-.. - incl. Facelift 2017	85, 100	215/40R18	K1a K2b K3c T89	A01 A12 A14 A18 A58 F24 S02
	85, 100	225/35R18	K1a K2b K3c T87	
	85, 100	225/40R18	K1a K2b K3c	
VW E-Golf (VII) AU e1*2007/46*0623*10-.. - incl. Facelift 2017	85, 100	215/40R18	K1a K2b K3c T89	A01 A12 A14 A18 A58 F23 S02
	85, 100	225/35R18	K1a K2b K3c K8g T87	
	85, 100	225/40R18	K1a K2b K3c K8g	
VW EOS 1F e1*2001/116*0349*.. - incl. Facelift 2011	85-184	225/40R18		A12 A14 A18 A58 Cbo S02
	85-191	225/40R18	M+S	
	85-191	235/40R18	A01 K2b K46 K56	
VW Golf (V) 1K e1*2001/116* 0242*00-24	55-169	215/40R18	K1c R37 T85 T89	A01 A12 A14 A18 S02
	55-169	225/35R18	K1c R37 T83 T87	
	55-184	225/40R18	K1c	
VW Golf (V) Variant 1KM e1*2001/116* 0328*00-14	59-147	215/40R18	K1a K1b K56 T85 T89	A01 A12 A14 A18 A58 Car K2b S02
	59-147	225/35R18	K1c K27 K44 K46 K56 T83 T87	
	59-147	225/40R18	K1c K27 K44 K46 K56	
VW Golf (VI) 1K e1*2001/116 *0242*25-..; e1*2007/46*0490*.. - Fließheck/Cabrio	59-173	215/40R18	K1a K2b T85 T89	A01 A12 A14 A18 S02
	59-173	225/35R18	K1c K2b K3a K6g K8d T83 T87	
	59-173	225/40R18	K1c K2b K3a K6g K8d	
	59-173	235/35R18	K1c K2c K3a K6h K8i T86 T90	
	59-173	235/40R18	K1c K2c K3a K6h K8i	
VW Golf (VI) R 1K e1*2001/116 *0242*33-.. - Fließheck/Cabrio	188-199	215/40R18	T89	A12 A14 A18 S02
	188-199	225/40R18	A01 K1c K2b K3a K6g K8d	
	188-199	235/35R18	A01 K1c K2c K3a K6h K8i T90	
	188-199	235/40R18	A01 K1c K2c K3a K6h K8i	

Handelsbezeichnung Fahrzeug-Typ ABE/EWG-Nr.	kW-Bereich	Reifen	Reifenbezogene Auflagen und Hinweise	Auflagen und Hinweise
VW Golf (VI) Variant 1KM e1*2001/116*0328*.. e1*2007/46* 0492*00-05	59-118	215/40R18	K1a K2b K6g T85 T89	A01 A12 A14 A18 Car S02
	59-118	225/35R18	K1c K2b K3a K6h K8d T83 T87	
	59-118	225/40R18	K1c K2b K3a K6h K8d	
VW Golf (VII) /-Variant AU, AUV, 1K, 1KM e1*2007/46*0623*.. e1*2007/46*0627*.. e1*2007/46* 0490*05-.. e1*2007/46*0492*06-.. - incl. Facelift 2017	63-110	215/40R18	K1a K2b K3c T85	A01 A12 A14 A18 A58 Car F23 Flh KOV NoE S02
	63-110	225/35R18	K1a K2b K3c K8g T83	
	63-110	225/40R18	K1a K2b K3c K8g	
	63-110	235/35R18	K1c K2b K3c K5a K8g	
VW Golf (VII) /-Variant AU, AUV, 1K, 1KM e1*2007/46*0623*.. e1*2007/46*0627*.. e1*2007/46* 0490*05-.. e1*2007/46*0492*06-.. - incl. Facelift 2017	63-169	215/40R18	K1a K2b K3c T85 T89	A01 A12 A14 A18 A57 Car F24 Flh KOV NoE S02
	63-213	215/40R18	K1a K2b K3c M+S T85 T89	
	63-213	225/35R18	K1a K2b K3c T83 T87	
	63-213	225/40R18	K1a K2b K3c	
	63-213	235/35R18	K1c K2b K3c K5a K6g T86 T90	
VW Golf (VII) GTE Hybrid AU e1*2007/46*0623*11-.. - incl. Facelift 2017	110	215/40R18	K1a K2b K3c T89	A01 A12 A14 A18 A58 F24 S02
	110	225/35R18	K1a K2b K3c T87	
	110	225/40R18	K1a K2b K3c	
VW Golf (VII) R AU e1*2007/46*0623*.. - incl. Facelift 2017	206, 221	215/40R18	K1a K2b K3c T89	A01 A12 A14 A18 A56 F24 S02
	206-228	225/40R18	K1a K2b K3c	
	206-228	235/35R18	K1c K2b K3c K5a K6g T86 T90	
VW Golf (VII) R Variant AUV e1*2007/46*0627*.. - incl. Facelift 2017	213-228	215/40R18	K1a K2b K3c M+S T89	A01 A12 A14 A18 A56 Car F24 S02
	213-228	225/40R18	K1a K2b K3c	
	213-228	235/35R18	K1c K2b K3c K5a K6g T86 T90	
VW Golf (VIII) CD e1*2007/46*2014*.. - incl. Facelift 2017	85-110	215/40R18	K1a K2b T85 T89	A01 A12 A14 A18 A58 F16 F24 Flh KOV NoE NoP S01
	85-110	225/35R18	K1a K2b T83 T87	
	85-110	225/40R18	K1a K2b	
VW Golf Plus 1KP e1*2001/116*0304*.. e1*2007/46*0491*.. - incl. Facelift 2017	55-125	215/40R18	K1a K1b K2b K56 T85 T89	A01 A12 A14 A18 A58 S02
	55-125	225/40R18	K1c K27 K2b K44 K56 T88 T89	
	55-85	225/35R18	K1c K2b K44 T87	
VW Golf Sportsvan AUV, 1KM e1*2007/46*0627*.. e1*2007/46*0492*08-.. - incl. Facelift 2017	63-110	215/40R18	K1a K2b K3c T85 T89	A01 A12 A14 A18 A58 F24 S02
	63-110	225/35R18	K1a K2b K3c T83 T87	
	63-110	225/40R18	K1a K2b K3c	
	63-110	235/35R18	K1c K2b K3c K5a K6g K8a T86 T90	

Handelsbezeichnung Fahrzeug-Typ ABE/EWG-Nr.	kW-Bereich	Reifen	Reifenbezogene Auflagen und Hinweise	Auflagen und Hinweise
VW Golf Sportsvan AUV, 1KM e1*2007/46*0627*..; e1*2007/46*0492*08-.. - incl. Facelift 2017	63-85	215/40R18	K1a K2b K3c K8g T85	A01 A12 A14 A18 A58 F23 S02
	63-85	225/35R18	K1a K2b K3c K8g T83	
	63-85	225/40R18	K1a K2b K3c K8g	
	63-85	235/35R18	K1c K2b K3c K5a K8k	
VW Jetta 16, 16H e1*2007/46*0539*..; e1*2007/46*0584*..	77 - 155	215/40R18	K1c K2b K3a K6g K8e T89	A01 A12 A14 A18 A58 Sth V18 S02
	77 - 155	225/40R18	K1c K2b K3a K6g K8e	
	77 - 155	235/35R18	K1c K2b K3a K6h K6i K8m T86	
	77 - 155	235/40R18	K1c K2b K3a K6h K6i K8m	
	77 - 155	245/35R18	K2c K6h K6i K8s R03	
	77 - 155	255/35R18	K2c K6h K6i K8s R03	
VW Jetta 1KM e1*2001/116*0328*..	66-147	215/40R18	K1a K1b K56 T85 T89	A01 A12 A14 A18 A58 K2b Sth S02
	66-147	225/35R18	K1c K27 K44 K46 K56 T83 T87	
	66-147	225/40R18	K1c K27 K44 K46 K56	
VW Passat (VI) 3C e1*2001/116* 0307*00-23	75-147	225/40R18	K46 K56 T88 T89	A01 A12 A14 A18 Lim S02
	75-147	235/40R18	K1a K46 K56	
VW Passat (VI) 3C e1*2001/116* 0307*00-23	184	235/40R18	K1a K46 K56	A01 A12 A14 A18 Lim S02
VW Passat (VI) Variant 3C e1*2001/116* 0307*00-23	184	235/40R18	A01 K1a K2b K46 K56	A12 A14 A18 Car S02
VW Passat (VI) Variant 3C e1*2001/116* 0307*00-23	75-147	225/40R18	T88 T89 T92	A12 A14 A18 Car S02
	75-147	235/40R18	A01 K1a K2b K46 K56	
VW Passat (VII) 3C, 3c e1*2001/116* 0307*24-36; e1*2007/46* 0502*00-10, 0547*00-03 - ab MJ 2011	77-155	225/40R18	T88 T92	A12 A14 A18 Car Lim V18 VoA S02
	77-155	235/40R18	A01 K1a K2b	
	77-155	245/35R18	A01 K2b K4i K6g R03 T88 T92	
VW Passat (VII) 3C, 3c e1*2001/116* 0307*24-36; e1*2007/46* 0502*00-10, 0547*00-03 - mit Radhaus- Verbreiterungen - ab MJ 2011	77-155	225/40R18	T88 T92	A12 A14 A18 Car KMV Lim V18 VoA S02
	77-155	235/40R18		
	77-155	245/35R18	A01 K4i K6g R03 T88 T92	

Handelsbezeichnung Fahrzeug-Typ ABE/EWG-Nr.	kW-Bereich	Reifen	Reifenbezogene Auflagen und Hinweise	Auflagen und Hinweise
VW Passat (VIII) 3C e1*2001/116* 0307*37-.. - Limousine / Variant ab MJ 2015 (B8/3G) - incl. Facelift 2019	88-140	245/40R18	R03	A12 A14 A18 A57 Car Lim NoP V00 V18 VoA S01
	88-140	255/40R18	A01 K8h R03	
	88-206	225/45R18		
	88-206	235/40R18		
	88-206	235/45R18		
VW Passat GTE (VIII) 3C e1*2001/116* 0307*41-.. - Limousine / Variant ab MJ 2015 (B8/3G) - Plug-In Hybrid - incl. Facelift 2019	115	225/45R18		A12 A14 A18 A58 Car Lim V18 VoA S01
	115	235/40R18		
	115	235/45R18		
	115	245/40R18	R03	
	115	255/40R18	A01 K8h R03	
VW Phaeton 3D, 3d e1*98/14*0189*.. e1*2001/116*0189*.. DE*2007/46*0452*.. e1*2007/46*0452*..	165-331	235/50R18	T01 T97	A12 A14 A18 BnK Lim V18 S02
	165-331	245/45R18	T00 T96	
	165-331	255/45R18	T03 T99	
VW Phaeton V10 3D e1*98/14*0189*.. e1*2001/116*0189*.. - V10-Diesel	230	235/50R18	T01	A12 A14 A18 Lim S02
	230	255/45R18	T03	
VW Sharan 7M e1*93/81,95/54, 98/14,2001/116 *0023*..	66-150	225/40R18	K1a K42 K46 T88 T89 T92	A01 A12 A14 A18 S05
	66-150	235/40R18	K1a K42 K46 T91 T92 T95	
VW Tiguan (I) 5N e1*2001/116* 0450*00-23; e1*2007/46* 0487*00-14 - incl. Facelift 2011 - mit Radhaus- Verbreiterungen	81-155	245/45R18		A12 A14 A18 A57 KMV S01
VW Tiguan (I) 5N e1*2001/116* 0450*11-23; e1*2007/46* 0487*02-14 - ab Facelift 2011	81-155	245/45R18		A12 A14 A18 A57 S01

Handelsbezeichnung Fahrzeug-Typ ABE/EWG-Nr.	kW-Bereich	Reifen	Reifenbezogene Auflagen und Hinweise	Auflagen und Hinweise
VW Tiguan (I) 5N e1*2001/116* 0450*00-10; e1*2007/46* 0487*00-01	81-155	245/45R18		A12 A14 A18 A57 S01
VW Touran (II) 1T e1*2001/116* 0211*36-..; e1*2007/46*0357*14-.. ab MJ 2016	81-140	225/45R18	K1a K2b K6g	A01 A12 A14 A18 A58 S04
	81-140	235/45R18	K1c K2b K3c K6h	

Allgemeine Hinweise

Im Fahrzeug vorgeschriebene Fahrzeugsysteme, z. B. Reifendruckkontrollsysteme, müssen nach Anbau der Räder funktionsfähig bleiben.

Wird eine in diesem Gutachten aufgeführte Reifengröße verwendet, die nicht bereits in den Fahrzeugpapieren (u. a. Fahrzeugschein, Zulassungsbescheinigung I oder COC-Papier) genannt ist, so sind die Angaben über die Reifengröße in den Fahrzeugpapieren (Fahrzeugschein bzw. -brief, Zulassungsbescheinigung I) durch die Zulassungsstelle berichtigen zu lassen. Diese Berichtigung ist dann nicht erforderlich, wenn die ABE des Sonderrades eine Freistellung von der Pflicht zur Berichtigung der Fahrzeugpapiere enthält.

Die mindestens erforderlichen Geschwindigkeitsbereiche (mit Ausnahme der M+S-Profile) und Tragfähigkeiten der zu verwendenden Reifen sind den Fahrzeugpapieren (Fahrzeugbrief und -schein, Zulassungsbescheinigung I) zu entnehmen. Abschläge der Tragfähigkeit aufgrund der Fahrzeughöchstgeschwindigkeit sind zu berücksichtigen.

Fahrzeughöchst- geschwindigkeit	Tragfähigkeit (%) Geschwindigkeitssymbol (GSY)		
	V	W	Y
210 km/h	100%	100%	100%
220 km/h	97%	100%	100%
230 km/h	94%	100%	100%
240 km/h	91%	100%	100%
250 km/h	-	95%	100%
260 km/h	-	90%	100%
270 km/h	-	85%	100%
280 km/h	-	-	95%
290 km/h	-	-	90%
300 km/h	-	-	85%

Ferner sind nur Reifen einer Bauart und achsweise eines Reifentyps zulässig. Bei Verwendung unterschiedlicher Reifentypen auf Vorder- und Hinterachse sind die Hinweise des Fahrzeug- und / oder Reifenherstellers zu beachten.

Das Fahrwerk und die Bremsaggregate müssen, mit Ausnahme der in der entsprechenden Auflage aufgeführten Umrüstmaßnahmen, dem Serienstand entsprechen. Die Zulässigkeit weiterer Veränderungen ist gesondert zu beurteilen.

Wird das serienmäßige Ersatzrad verwendet, soll mit mäßiger Geschwindigkeit und nicht länger als erforderlich gefahren werden. Es müssen die serienmäßigen Befestigungsteile verwendet werden. Bei Fahrzeugen mit Allradantrieb darf nur ein Ersatzrad mit gleicher Reifengröße bzw. gleichem Abrollumfang verwendet werden.

Die Bezieher der Räder sind darauf hinzuweisen, dass der vom Reifenhersteller vorgeschriebene Reifenfülldruck zu beachten ist.

Spezielle Auflagen und Hinweise

A01 Nach Durchführung der Technischen Änderung ist das Fahrzeug unter Vorlage der vorliegenden ABE unverzüglich einem amtlich anerkannten Sachverständigen oder Prüfer für den Kraftfahrzeugverkehr oder einem Prüfer einer Überwachungsorganisation nach Nummer 4 der Anlage VIIIb zur StVZO zur Durchführung und Bestätigung der in der ABE vorgeschriebenen Änderungsabnahme vorzuführen.

A12 Die Verwendung von Schneeketten ist nicht zulässig.

A14 Zum Auswuchten der Räder dürfen an der Felgenaußenseite nur Klebegewichte unterhalb der Felgenschulter oder des Tiefbettes angebracht werden. Bei Anbringung der Klebegewichte im Felgenbett ist auf einen Mindestabstand von 2 mm zum Bremsattel zu achten.

A18 Es sind nur schlauchlose Reifen zulässig. Werden keine Ventile mit TPMS-Sensoren verwendet, sind ausschließlich Metallschraubventile mit Befestigung von außen, die den Normen DIN, E.T.R.T.O oder Tire and Rim entsprechen, zulässig. Werden Ventile mit TPMS-Sensoren verwendet, so sind die Hinweise und Vorgaben der Hersteller zu beachten. Die Ventile und Sensoren müssen für den vorgeschriebenen Luftdruck und die bauartbedingte Höchstgeschwindigkeit geeignet sein. Die Ventile dürfen nicht über den Felgenrand hinausragen.

A33 Es dürfen nur feingliedrige Schneeketten, die nicht mehr als 12 mm einschließlich Kettenschloss auftragen, an der Vorderachse verwendet werden.

A56 Die Rad-/Reifen-Kombination ist nur zulässig an Fahrzeugausführungen mit Allradantrieb (z.B. 4WD, Quattro, Syncro, 4-Matic, 4x4 u. ä.)

A57 Diese Rad-/Reifen-Kombination(en) ist (sind) zulässig an Fahrzeugausführungen mit Front bzw. Heck-Antrieb und Allradantrieb (z.B. 2WD, 4WD, Quattro, Syncro, 4-Matic, 4x4, u. ä.)

A58 Rad-Reifen-Kombination(en) nicht zulässig an Fahrzeugen mit Allradantrieb.

A60 Auch zulässig für Fahrzeugausführungen mit verlängerter Karosserie.

A90 Es dürfen nur feingliedrige Schneeketten, die nicht mehr als 9 mm einschließlich Kettenschloss auftragen, an den laut Betriebsanleitung dafür vorgesehenen Achsen verwendet werden.

A91 Es dürfen nur feingliedrige Schneeketten, die nicht mehr als 10 mm einschließlich Kettenschloss auftragen, an den laut Betriebsanleitung dafür vorgesehenen Achsen verwendet werden.

BW7 Aufgrund fehlender Freigängigkeit zur Bremsanlage sind die Räder nicht zulässig an Fahrzeugen mit Bremsscheibendurchmesser 370 mm an Achse1.

BnK Die Räder sind nicht an Fahrzeugausführungen mit Keramik-Bremsen zulässig.

Car Die Rad/Reifen-Kombination ist zulässig für Fahrzeugausführungen der Karosserieform Kombilimousine (Avant, Break, Caravan, Kombi, Station-Wagon, Tourer, Turnier, Touring,..).

Cbo Die Rad-/Reifen-Kombination ist zulässig für Fahrzeugausführungen der Karosserieform Cabrio-Limousine, Roadster.

Cpe Die Rad-/Reifen-Kombination ist zulässig für Fahrzeugausführungen der Karosserieform Coupé.

F16 Zum Auswuchten der Räder dürfen an der Felgeninnenseite nur Klebegewichte unterhalb der Felgenschulter angebracht werden. Bei Anbringung der Klebegewichte im Felgenbett ist auf einen Mindestabstand von 4 mm zu Fahrwerksteilen zu achten.

F23 Rad/Reifen-Kombination nur für Fahrzeugausführungen mit Verbundlenkerhinterachse.

F24 Rad/Reifen-Kombination nur für Fahrzeugausführungen mit Viel- bzw. Mehrlenkerhinterachse (Einzelradaufhängung).

F1h Die Rad-/Reifen-Kombination ist zulässig für Fahrzeugausführungen der Karosserieform Schräghecklimousine (Fließheck, 3-türig und 5-türig).

G01 Es ist der Nachweis zu erbringen, dass die Anzeige des Geschwindigkeitsmessers und Wegstreckenzählers innerhalb der Toleranzen (75/443/EWG, ECE-R39, § 57 StVZO) liegt. Wird die Anzeige angeglichen, sind die in den Fahrzeugpapieren (u. a. Fahrzeugschein, Zulassungsbescheinigung I oder COC-Papier) eingetragenen Reifengrößen zu überprüfen.

G79 Ist die Reifengröße 215/50R17, 215/45R18 oder 235/35R19 keine der serienmäßigen Reifengrößen (u. a. Fahrzeugschein, Zulassungsbescheinigung I, COC-Papier oder Bedienungsanleitung), so ist der Nachweis zu erbringen, dass die Anzeige des Geschwindigkeitsmessers und Wegstreckenzählers innerhalb der Toleranzen (75/443/EWG, ECE-R39, § 57 StVZO) liegt. Wird die Anzeige angeglichen, sind die in den Fahrzeugpapieren (u. a. Fahrzeugschein, Zulassungsbescheinigung I oder COC-Papier) eingetragenen Reifengrößen zu überprüfen.

K1a Die Radabdeckung an Achse 1 ist durch Ausstellen der Frontschürze und des Kotflügels oder durch Anbau von dauerhaft befestigten Karosserieteilen im Bereich 0° bis 30° vor Radmitte herzustellen. Die gesamte Breite der Rad-/Reifenkombination muss, unter Beachtung des maximal möglichen Betriebsmaßes des Reifens (1,04-fache der Nennbreite des Reifens), in dem oben genannten Bereich abgedeckt sein.

K1b Die Radabdeckung an Achse 1 ist durch Ausstellen des Kotflügels oder durch Anbau von dauerhaft befestigten Karosserieteilen im Bereich 0° bis 50° hinter Radmitte herzustellen. Die gesamte Breite der Rad-/Reifenkombination muss, unter Beachtung des maximal möglichen Betriebsmaßes des Reifens (1,04-fache der Nennbreite des Reifens), in dem oben genannten Bereich abgedeckt sein.

K1c Die Radabdeckung an Achse 1 ist durch Ausstellen der Frontschürze und des Kotflügels oder durch Anbau von dauerhaft befestigten Karosserieteilen im Bereich 30° vor bis 50° hinter Radmitte herzustellen. Die gesamte Breite der Rad-/Reifenkombination muss, unter Beachtung des maximal möglichen Betriebsmaßes des Reifens (1,04-fache der Nennbreite des Reifens), in dem oben genannten Bereich abgedeckt sein.

K1v Die Rad-/Reifenkombination ist zulässig für Fahrzeugausführungen mit serienmäßigen Zusatzradabdeckungen an Achse 1 im Bereich 30° vor Radmitte (wheel cover, flaps,...).

K27 An Achse 1 ist durch Nacharbeit der Befestigung des Kunststoffinnenkotflügels an der Bördelkante eine ausreichende Freigängigkeit der Rad-/ Reifenkombination herzustellen.

K2a Die Radabdeckung an Achse 2 ist durch Ausstellen des Kotflügels oder durch Anbau von dauerhaft befestigten Karosserieteilen im Bereich 0° bis 30° vor Radmitte herzustellen. Die gesamte Breite der Rad-/Reifenkombination muss, unter Beachtung des maximal möglichen Betriebsmaßes des Reifens (1,04-fache der Nennbreite des Reifens), in dem oben genannten Bereich abgedeckt sein.

K2b Die Radabdeckung an Achse 2 ist durch Ausstellen der Heckschürze und des Kotflügels oder durch Anbau von dauerhaft befestigten Karosserieteilen im Bereich 0° bis 50° hinter Radmitte herzustellen. Die gesamte Breite der Rad-/Reifenkombination muss, unter Beachtung des maximal möglichen Betriebsmaßes des Reifens (1,04-fache der Nennbreite des Reifens), in dem oben genannten Bereich abgedeckt sein.

K2c Die Radabdeckung an Achse 2 ist durch Ausstellen der Heckschürze und des Kotflügels oder durch Anbau von dauerhaft befestigten Karosserieteilen im Bereich 30° vor bis 50° hinter Radmitte herzustellen. Die gesamte Breite der Rad-/Reifenkombination muss, unter Beachtung des maximal möglichen Betriebsmaßes des Reifens (1,04 fache der Nennbreite des Reifens), in dem oben genannten Bereich abgedeckt sein.

K2h Die Rad-/Reifenkombination ist zulässig für Fahrzeugausführungen mit serienmäßigen Zusatzradabdeckungen an Achse 2 im Bereich 50° hinter Radmitte (wheel cover, flaps,...).

K3a An Achse 1 sind die Schrauben zur Befestigung der Radhausinnenverkleidung an den Radhausausschnittkanten (100 mm hinter Radmitte) zu entfernen und die Befestigungslasche vollständig nach oben zu biegen. Die Radhausinnenverkleidungen sind anschließend dauerhaft neu zu befestigen.

K3c An Achse 1 sind die Schrauben zur Befestigung der Radhausinnenverkleidung an den Radhausausschnittkanten (100 mm vor Radmitte) zu entfernen und die Befestigungslasche vollständig nach oben zu biegen. Die Radhausinnenverkleidungen sind anschließend dauerhaft neu zu befestigen.

K42 An Achse 2 ist durch Nacharbeiten der Radhausausschnittkanten eine ausreichende Freigängigkeit der Rad-Reifenkombination herzustellen.

K44 An Achse 2 ist durch Aufweiten der Kotflügel bzw. inneren Seitenteile eine ausreichende Freigängigkeit der Rad-Reifenkombination herzustellen.

K46 An Achse 2 ist durch Nacharbeiten der Radhausinnenkotflügel, Kunststoffeinsätze bzw. deren Befestigungsteile eine ausreichende Freigängigkeit der Rad-Reifenkombination herzustellen.

K4h An Achse 2 ist die Radhausinnenverkleidung am Übergang von der Radhausausschnittkante zur Heckschürze auszuschneiden bzw. um 5 mm zu kürzen.

K4i An Achse 2 ist die Radhausinnenverkleidung an der Radhausausschnittkante auszuschneiden bzw. um 5 mm zu kürzen und anschließend dauerhaft neu zu befestigen.

K56 Durch Nacharbeit der Heckschürze am Übergang zum Radhausausschnitt ist eine ausreichende Freigängigkeit der Rad-Reifenkombination herzustellen.

K5a An Achse 1 sind die Radhausausschnittkanten im Bereich 100 mm vor bis 100 mm hinter Radmitte vollständig umzulegen.

K5d An Achse 1 sind die Radhausausschnittkanten im Bereich 200 mm vor bis 200 mm hinter Radmitte vollständig umzulegen.

K6g An Achse 2 ist die Befestigungslasche der Heckschürze am Übergang zur Radhausausschnittkante um 5 mm zu kürzen oder um das gleiche Maß nach hinten/oben zu biegen.

K6h An Achse 2 ist die Befestigungslasche der Heckschürze am Übergang zur Radhausausschnittkante um 10 mm zu kürzen oder um das gleiche Maß nach hinten/oben zu biegen. Die Befestigungsschraube ist soweit wie möglich nach hinten zu versetzen.

K6i An Achse 2 sind die in das Radhaus ragenden Kanten der Heckschürze auf einer Länge von 100 mm bis auf die Innenkontur des umgelegten Radlaufes folgend zu kürzen.

K6j An Achse 2 sind die Radhausausschnittkanten am Übergang zur Heckschürze vollständig umzulegen.

K6w An Achse 2 sind die Kunststoff-Radhausausschnittkanten im Bereich 200 mm vor bis 200 mm hinter Radmitte um 5 mm auszuschneiden bzw. zu kürzen.

K8a An Achse 2 sind die Radhausausschnittkanten im Bereich 100 mm vor bis 100 mm hinter Radmitte um 5 mm aufzuweiten.

K8d An Achse 2 sind die Radhausausschnittkanten im Bereich 100 mm vor bis 200 mm hinter Radmitte um 5 mm aufzuweiten.

K8e An Achse 2 sind die Radhausausschnittkanten im Bereich 200 mm vor bis 200 mm hinter Radmitte um 5 mm aufzuweiten.

K8g An Achse 2 sind die Radhausausschnittkanten im Bereich 400 mm vor bis 200 mm hinter Radmitte um 5 mm aufzuweiten.

K8h An Achse 2 sind die Radhausausschnittkanten im Bereich 300 mm vor bis 200 mm hinter Radmitte um 5 mm aufzuweiten.

K8i An Achse 2 sind die Radhausausschnittkanten im Bereich 200 mm vor bis 200 mm hinter Radmitte um 10 mm aufzuweiten.

K8k An Achse 2 sind die Radhausausschnittkanten im Bereich 400 mm vor bis 200 mm hinter Radmitte um 10 mm aufzuweiten.

K8m An Achse 2 sind die Radhausausschnittkanten im Bereich 300 mm vor bis 200 mm hinter Radmitte um 10 mm aufzuweiten.

K8s An Achse 2 sind die Radhausausschnittkanten im Bereich 300 mm vor bis 200 mm hinter Radmitte um 15 mm aufzuweiten.

K8t An Achse 2 sind die Radhausausschnittkanten im Bereich 400 mm vor bis 200 mm hinter Radmitte um 15 mm aufzuweiten.

K9v An Achse 2 sind die in das Radhaus ragenden Kanten der Zusatzradabdeckungen auf einer Länge von 100 mm bis auf die Innenkontur des Radlaufes folgend zu kürzen.

KMV Betrifft nur Fahrzeugvarianten mit serienmäßigen Kunststoffverbreiterungen bzw. mit zusätzlichen Kotflügelverbreiterungen (Radlaufleisten).

KOV Betrifft nur Fahrzeugvarianten ohne serienmäßige Kunststoffverbreiterungen bzw. ohne zusätzliche Kotflügelverbreiterungen (Radlaufleisten).

Lim Die Rad-/Reifen-Kombination ist zulässig für Fahrzeugausführungen der Karosserieform Limousine.

M+S Diese Reifengröße ist nur zulässig als M+S-Bereifung.

NBF Nicht für gepanzerte bzw. beschussgeschützte Fahrzeugausführungen.

NoE Nicht für "reines" Elektrofahrzeug bzw. Fahrzeugausführungen mit Elektroantrieb.

NoP Nicht für Plug-In Hybrid-Fahrzeuge bzw. extern aufladbare Hybrid-Elektro-Fahrzeuge.

Npf Rad-Reifen-Kombination(en) nicht zulässig für Fahrzeugausführungen Fun, Cross, Scout, usw. (Fahrzeugvarianten mit Radlaufverbreiterungen).

R03 Diese Reifengröße ist nur an Achse 2 zulässig.

R37 Diese Reifengröße ist nicht geprüft für Fahrzeuge, die serienmäßig ausschließlich mit größeren und/oder breiteren Reifengrößen (u. a. Fahrzeugschein, Zulassungsbescheinigung I, COC-Papier oder Bedienungsanleitung) ausgerüstet sind.

R69 Diese Reifengröße ist nur zulässig bei Fahrzeugen mit serienmäßiger Reifengröße 215/55R16, 215/50R17, 235/45R17, 235/40R18 oder 235/35R19 (u. a. Fahrzeugschein, Zulassungsbescheinigung I, COC-Papier oder Bedienungsanleitung).

R70 Für das Fahrzeug ist die Reifengröße auf der im Gutachten genannten Radgröße durch den Reifenhersteller zu bestätigen. Diese Bestätigung ist vom Führer des Fahrzeugs mitzuführen.

R92 Diese Rad-Reifen-Kombination(en) ist/sind nur zulässig bei Fahrzeugen mit serienmäßiger Reifengröße 235/45R18 oder 235/40R19 (u. a. Fahrzeugschein, Zulassungsbescheinigung I, COC-Papier oder Bedienungsanleitung).

S01 Zur Befestigung der Räder dürfen nur die mitgelieferten Befestigungsmittel Nr. S01 (siehe Seite 1) verwendet werden.

S02 Zur Befestigung der Räder dürfen nur die mitgelieferten Befestigungsmittel Nr. S02 (siehe Seite 1) verwendet werden.

S03 Zur Befestigung der Räder dürfen nur die mitgelieferten Befestigungsmittel Nr. S03 (siehe Seite 1) verwendet werden.

S04 Zur Befestigung der Räder dürfen nur die mitgelieferten Befestigungsmittel Nr. S04 (siehe Seite 1) verwendet werden.

S05 Zur Befestigung der Räder dürfen nur die mitgelieferten Befestigungsmittel Nr. S05 (siehe Seite 1) verwendet werden.

SeF Die Rad-/Reifenkombination ist nicht zulässig für Fahrzeugausführung Seat Altea Freetrack (Typ 5P, 5PN)

Sth Die Rad-/Reifen-Kombination ist zulässig für Fahrzeugausführungen der Karosserieform Stufenheck.

T00 Reifen (LI 100) nur zulässig für Fahrzeuge mit zul. Achslasten bis 1600 kg (Fzg.-Schein, Ziff. 16 bzw. Zulassungsbescheinigung Feld 8). Abschläge der Tragfähigkeit aufgrund der Bauartbedingten Höchstgeschwindigkeit (Fzg.-Schein, Ziff. 6 bzw. Zulassungsbescheinigung Feld T) sind zu berücksichtigen.

T01 Reifen (LI 101) nur zulässig für Fahrzeuge mit zul. Achslasten bis 1650 kg (Fzg.-Schein, Ziff. 16 bzw. Zulassungsbescheinigung Feld 8). Abschläge der Tragfähigkeit aufgrund der Bauartbedingten Höchstgeschwindigkeit (Fzg.-Schein, Ziff. 6 bzw. Zulassungsbescheinigung Feld T) sind zu berücksichtigen.

T03 Reifen (LI 103) nur zulässig für Fahrzeuge mit zul. Achslasten bis 1750 kg (Fzg.-Schein, Ziff. 16 bzw. Zulassungsbescheinigung Feld 8). Abschläge der Tragfähigkeit aufgrund der Bauartbedingten Höchstgeschwindigkeit (Fzg.-Schein, Ziff. 6 bzw. Zulassungsbescheinigung Feld T) sind zu berücksichtigen.

T83 Reifen (LI 83) nur zulässig für Fahrzeuge mit zul. Achslasten bis 974 kg (Fzg.-Schein, Ziff. 16 bzw. Zulassungsbescheinigung Feld 8). Abschläge der Tragfähigkeit aufgrund der Bauartbedingten Höchstgeschwindigkeit (Fzg.-Schein, Ziff. 6 bzw. Zulassungsbescheinigung Feld T) sind zu berücksichtigen.

T85 Reifen (LI 85) nur zulässig für Fahrzeuge mit zul. Achslasten bis 1030 kg (Fzg.-Schein, Ziff. 16 bzw. Zulassungsbescheinigung Feld 8). Abschläge der Tragfähigkeit aufgrund der Bauartbedingten Höchstgeschwindigkeit (Fzg.-Schein, Ziff. 6 bzw. Zulassungsbescheinigung Feld T) sind zu berücksichtigen.

T86 Reifen (LI 86) nur zulässig für Fahrzeuge mit zul. Achslasten bis 1060 kg (Fzg.-Schein, Ziff. 16 bzw. Zulassungsbescheinigung Feld 8). Abschläge der Tragfähigkeit aufgrund der Bauartbedingten Höchstgeschwindigkeit (Fzg.-Schein, Ziff. 6 bzw. Zulassungsbescheinigung Feld T) sind zu berücksichtigen.

T87 Reifen (LI 87) nur zulässig für Fahrzeuge mit zul. Achslasten bis 1090 kg (Fzg.-Schein, Ziff. 16 bzw. Zulassungsbescheinigung Feld 8). Abschläge der Tragfähigkeit aufgrund der Bauartbedingten Höchstgeschwindigkeit (Fzg.-Schein, Ziff. 6 bzw. Zulassungsbescheinigung Feld T) sind zu berücksichtigen.

T88 Reifen (LI 88) nur zulässig für Fahrzeuge mit zul. Achslasten bis 1120 kg (Fzg.-Schein, Ziff. 16 bzw. Zulassungsbescheinigung Feld 8). Abschläge der Tragfähigkeit aufgrund der Bauartbedingten Höchstgeschwindigkeit (Fzg.-Schein, Ziff. 6 bzw. Zulassungsbescheinigung Feld T) sind zu berücksichtigen.

T89 Reifen (LI 89) nur zulässig für Fahrzeuge mit zul. Achslasten bis 1160 kg (Fzg.-Schein, Ziff. 16 bzw. Zulassungsbescheinigung Feld 8). Abschläge der Tragfähigkeit aufgrund der Bauartbedingten Höchstgeschwindigkeit (Fzg.-Schein, Ziff. 6 bzw. Zulassungsbescheinigung Feld T) sind zu berücksichtigen.

T90 Reifen (LI 90) nur zulässig für Fahrzeuge mit zul. Achslasten bis 1200 kg (Fzg.-Schein, Ziff. 16 bzw. Zulassungsbescheinigung Feld 8). Abschläge der Tragfähigkeit aufgrund der Bauartbedingten Höchstgeschwindigkeit (Fzg.-Schein, Ziff. 6 bzw. Zulassungsbescheinigung Feld T) sind zu berücksichtigen.

T91 Reifen (LI 91) nur zulässig für Fahrzeuge mit zul. Achslasten bis 1230 kg (Fzg.-Schein, Ziff. 16 bzw. Zulassungsbescheinigung Feld 8). Abschläge der Tragfähigkeit aufgrund der Bauartbedingten Höchstgeschwindigkeit (Fzg.-Schein, Ziff. 6 bzw. Zulassungsbescheinigung Feld T) sind zu berücksichtigen.

T92 Reifen (LI 92) nur zulässig für Fahrzeuge mit zul. Achslasten bis 1260 kg (Fzg.-Schein, Ziff. 16 bzw. Zulassungsbescheinigung Feld 8). Abschläge der Tragfähigkeit aufgrund der Bauartbedingten Höchstgeschwindigkeit (Fzg.-Schein, Ziff. 6 bzw. Zulassungsbescheinigung Feld T) sind zu berücksichtigen.

T93 Reifen (LI 93) nur zulässig für Fahrzeuge mit zul. Achslasten bis 1300 kg (Fzg.-Schein, Ziff. 16 bzw. Zulassungsbescheinigung Feld 8). Abschläge der Tragfähigkeit aufgrund der Bauartbedingten Höchstgeschwindigkeit (Fzg.-Schein, Ziff. 6 bzw. Zulassungsbescheinigung Feld T) sind zu berücksichtigen.

T95 Reifen (LI 95) nur zulässig für Fahrzeuge mit zul. Achslasten bis 1380 kg (Fzg.-Schein, Ziff. 16 bzw. Zulassungsbescheinigung Feld 8). Abschläge der Tragfähigkeit aufgrund der Bauartbedingten Höchstgeschwindigkeit (Fzg.-Schein, Ziff. 6 bzw. Zulassungsbescheinigung Feld T) sind zu berücksichtigen.

T96 Reifen (LI 96) nur zulässig für Fahrzeuge mit zul. Achslasten bis 1420 kg (Fzg.-Schein, Ziff. 16 bzw. Zulassungsbescheinigung Feld 8). Abschläge der Tragfähigkeit aufgrund der Bauartbedingten Höchstgeschwindigkeit (Fzg.-Schein, Ziff. 6 bzw. Zulassungsbescheinigung Feld T) sind zu berücksichtigen.

T97 Reifen (LI 97) nur zulässig für Fahrzeuge mit zul. Achslasten bis 1460 kg (Fzg.-Schein, Ziff. 16 bzw. Zulassungsbescheinigung Feld 8). Abschläge der Tragfähigkeit aufgrund der Bauartbedingten Höchstgeschwindigkeit (Fzg.-Schein, Ziff. 6 bzw. Zulassungsbescheinigung Feld T) sind zu berücksichtigen.

T99 Reifen (LI 99) nur zulässig für Fahrzeuge mit zul. Achslasten bis 1550 kg (Fzg.-Schein, Ziff. 16 bzw. Zulassungsbescheinigung Feld 8). Abschläge der Tragfähigkeit aufgrund der Bauartbedingten Höchstgeschwindigkeit (Fzg.-Schein, Ziff. 6 bzw. Zulassungsbescheinigung Feld T) sind zu berücksichtigen.

V00 Unterschiedliche Reifengrößen auf Vorder- und Hinterachse sind nicht zulässig für Fahrzeugausführungen mit Allradantrieb (z.B. AWD, 4-Matic, Syncro, 4x4,...).

V18 Bei Verwendung verschiedener Reifengrößen an Vorder- und Hinterachse sind folgende Reifenkombinationen, sofern die Reifengrößen in der Spalte "Reifen" aufgeführt sind, möglich:

	Vorderachse	Hinterachse
Nr. 1	205/40R18	225/35R18
Nr. 2	205/45R18	225/40R18
Nr. 3	215/40R18	245/35R18, 255/35R18
Nr. 4	215/45R18	235/40R18, 245/40R18
Nr. 5	225/40R18	245/35R18, 255/35R18, 265/35R18, 285/30R18, 295/30R18
Nr. 6	225/45R18	245/40R18, 255/40R18, 275/35R18, 285/35R18
Nr. 7	225/50R18	245/45R18, 255/45R18
Nr. 8	235/40R18	255/35R18, 265/35R18, 275/35R18, 315/30R18
Nr. 9	235/45R18	255/40R18, 265/40R18, 275/40R18, 295/35R18
Nr. 10	235/50R18	255/45R18, 285/40R18
Nr. 11	235/60R18	255/55R18, 285/50R18
Nr. 12	245/35R18	255/35R18
Nr. 13	245/40R18	255/40R18, 265/35R18, 275/35R18, 285/35R18
Nr. 14	245/45R18	265/40R18, 275/40R18, 285/40R18
Nr. 15	245/50R18	275/45R18
Nr. 16	255/40R18	285/35R18, 295/35R18
Nr. 17	255/45R18	275/40R18, 285/40R18
Nr. 18	255/50R18	285/45R18
Nr. 19	255/55R18	285/50R18
Nr. 20	265/35R18	295/30R18, 315/30R18

Es sind nur Reifen eines Herstellers und achsweise eines Profiltyps zulässig, für die der Reifen- oder Fahrzeughersteller die Eignung für das jeweilige Fahrzeug bestätigt. Diese Bestätigung ist vom Führer des Fahrzeugs mitzuführen.

VoA Nicht für Fahrzeugausführung VW Passat Alltrack (Typ 3C, 3c).

X27 Nicht zulässig bei Fahrzeugen (Audi A6 allroad, Typ 4B, 4F, 4F1) mit serienmäßigen Reifengrößen 215/65R16, 215/55R17, 225/55R17 oder 245/45R18 (u. a. Fahrzeugschein, Zulassungsbescheinigung I, COC-Papier oder Bedienungsanleitung).

Prüfort und Prüfdatum

Die Verwendungsprüfung fand am 15. Mai 2020 in Lamsheim statt.

Prüfergebnis

Aufgrund der durchgeführten Prüfungen bestehen keine technischen Bedenken o.g. Sonderräder unter Beachtung der Auflagen und Hinweise zu verwenden.

Die in diesem Gutachten aufgeführten Fahrzeugtypen entsprechen auch nach der Umrüstung den heute gültigen Vorschriften der StVZO. Das Gutachten verliert seine Gültigkeit, wenn sich entsprechende Bauvorschriften der StVZO ändern oder an den Kraftfahrzeugen Änderungen eintreten, die die Begutachtungspunkte beeinflussen.

Das Gutachten umfasst Blatt 1 bis 20 und gilt für Sonderräder ab Herstellungsdatum Dezember 2019.

Der Technische Dienst Typprüfstelle Fahrzeuge/Fahrzeugteile der TÜV Rheinland Kraftfahrt GmbH, Am Grauen Stein, 51105 Köln ist mit seinem Ingenieurzentrum Technologiezentrum Typprüfstelle, Lamsheim für die angewendeten Prüfverfahren vom Kraftfahrt-Bundesamt entsprechend EG-FGV für das Typpengehmigungsverfahren des KBA unter der Nummer KBA-P 00010-96 benannt.

Lamsheim, 15. Mai 2020




Schmidt

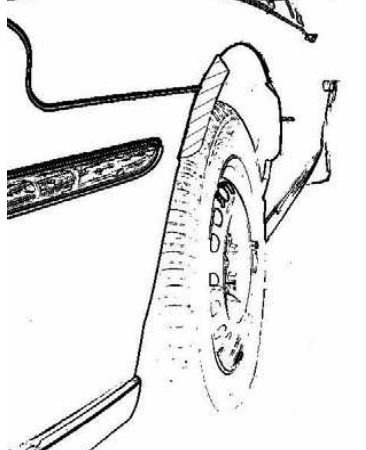
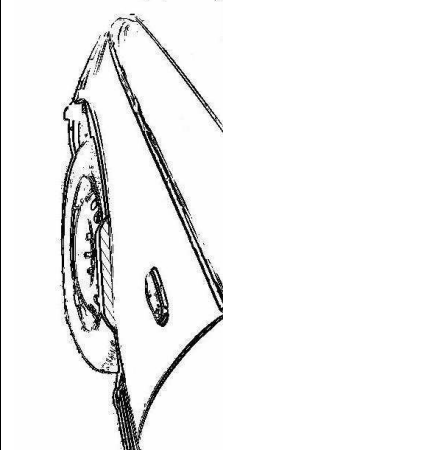

00343579.DOC

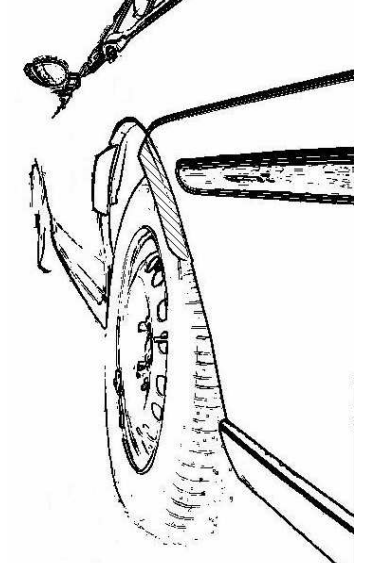
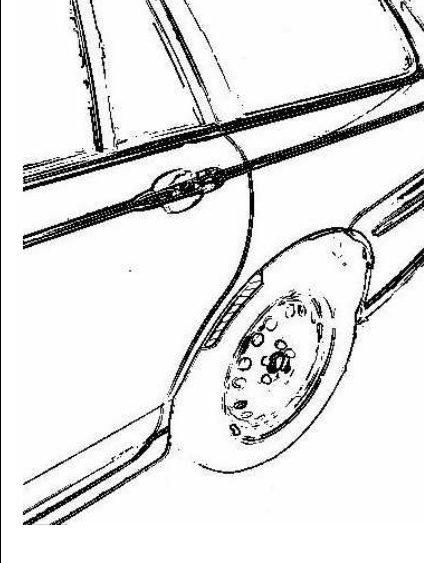

Hinweisblatt „Radabdeckung“

Die nachfolgenden Bilder stellen schematisch dar, wie und an welchen Stellen die Radabdeckung mit Hilfe von Zusatzleisten (schraffiert), die im Fachhandel (auch als Meterware) in verschiedenen Breiten erhältlich sind, gem. den Auflagen

K1a, K1b, K1c und
K2a, K2b, K2c

hergestellt werden können. Die Zusatzleisten sind dauerhaft an die äußeren Kotflügelkanten zu kleben.

Vorderachse		
		
Auflage „K1a“	Auflage „K1b“	Auflage „K1c“
Beispiel für eine Leiste im Bereich 0° bis 30° vor der Radmitte	Beispiel für eine Leiste im Bereich 0° bis 50° hinter der Radmitte	Beispiel für eine Leiste im Bereich von 30° vor bis 50° hinter der Radmitte

Hinterachse		
		
Auflage „K2b“	Auflage „K2a“	Auflage „K2c“
Beispiel für eine Leiste im Bereich 0° bis 50° hinter der Radmitte	Beispiel für eine Leiste im Bereich 0° bis 30° vor der Radmitte	Beispiel für eine Leiste im Bereich von 30° vor bis 50° hinter der Radmitte