



Kraftfahrt-Bundesamt

DE-24932 Flensburg

Allgemeine Betriebserlaubnis (ABE) National Type Approval

ausgestellt von:

Kraftfahrt-Bundesamt (KBA)

nach § 22 in Verbindung mit § 20 Straßenverkehrs-Zulassungs-Ordnung (StVZO)
für einen Typ des folgenden Genehmigungsobjektes

Sonderräder für Pkw 8,5 J x 18 H2

issued by:

Kraftfahrt-Bundesamt (KBA)

according to § 22 and 20 Straßenverkehrs-Zulassungs-Ordnung (StVZO) for a type
of the following approval object

special wheels for passenger cars 8,5 J x 18 H2

Genehmigungsnummer: **52838*01**

Approval number:

1. Genehmigungsinhaber:
Holder of the approval:
mbDESIGN GmbH & Co.KG
DE-63571 Gelnhausen
2. Gegebenenfalls Name und Anschrift des Bevollmächtigten:
If applicable, name and address of representative:
Entfällt
Not applicable
3. Typbezeichnung:
Type:
KV4-8518



Kraftfahrt-Bundesamt

DE-24932 Flensburg

2

Genehmigungsnummer: **52838*01**

Approval number:

4. Aufgebrachte Kennzeichnungen:
Identification markings:
Hersteller oder Herstellerzeichen
Manufacturer or registered manufacturer`s trademark

Felgenreöße
Size of the wheel

Typ und die Ausführung
Type and version

Herstelldatum (Monat und Jahr)
Date of manufacture (month and year)

Genehmigungszeichen
Approval identification

Einpresstiefe
Inset/outset
5. Anbringungsstelle der Kennzeichnungen:
Position of the identification markings:
An der Innen- bzw. Außenseite des Rades
On the inside/outside of the wheel
6. Zuständiger Technischer Dienst:
Responsible Technical Service:
Technischer Dienst der TÜV Rheinland Kraftfahrt GmbH
DE-51105 Köln
7. Datum des Prüfberichts des Technischen Dienstes:
Date of test report issued by the Technical Service:
12.11.2021
8. Nummer des Prüfberichts des Technischen Dienstes:
Number of test report issued by that Technical Service:
55012420 (2. Ausfertigung)



Kraftfahrt-Bundesamt

DE-24932 Flensburg

3

Genehmigungsnummer: **52838*01**

Approval number:

9. Verwendungsbereich:

Range of application:

Das Genehmigungsobjekt „Sonderräder für Pkw“ darf nur zur Verwendung gemäß:

The use of the approval object „special wheels for passenger cars“ is restricted to the application listed:

Anlage/n zum Prüfbericht

Annex/es of the test report

1 - 3

2. Ausfertigung

unter den angegebenen Bedingungen an den dort aufgeführten bzw. beschriebenen Kraftfahrzeugen feilgeboten werden.

The offer for sale is only allowed on the listed vehicles under the specified conditions.

10. Bemerkungen:

Remarks:

Für die in dieser ABE freigegebenen Rad/Reifenkombinationen ist die Berichtigung der Zulassungsbescheinigung Teil I gemäß § 13 Fahrzeug-Zulassungsverordnung (FZV) nicht erforderlich.

The correction of the "Zulassungsbescheinigung Teil I" according to § 13 Fahrzeug-Zulassungsverordnung (FZV) is not required for the wheel/tire combinations listed in this ABE.

Es gelten die im o.g. Gutachten nebst Anlagen festgehaltenen Angaben.

The indications given in the above mentioned test report including its annexes shall apply.

Die Anforderungen des Artikels 31, Absätze 5, 6, 8, 9 und 12 der Richtlinie 2007/46/EG - Verkauf und Inbetriebnahme von Teilen oder Ausrüstungen, von denen ein erhebliches Risiko für das einwandfreie Funktionieren wesentlicher Systeme ausgehen kann - sind sinngemäß erfüllt.

The requirements of Article 31, paragraphs 5, 6, 8, 9 and 12 of directive 2007/46/EC - Sale and entry into service of parts or equipment which are capable of posing a significant risk to the correct functioning of essential systems - are met.

11. Änderungsabnahme gemäß § 19 (3) StVZO:

Acceptance test of the modification as per § 19 (3) StVZO:

Siehe Prüfbericht

See test report

12. Die Genehmigung wird **erweitert**

Approval is **extended**



Kraftfahrt-Bundesamt

DE-24932 Flensburg

4

Genehmigungsnummer: **52838*01**

Approval number:

13. Grund (Gründe) für die Erweiterung der Genehmigung (falls zutreffend):
Reason(s) for the extension (if applicable):
Aktualisierung des Verwendungsbereiches
Update of the range of application
14. Ort: **DE-24932 Flensburg**
Place:
15. Datum: **30.12.2021**
Date:
16. Unterschrift: **Im Auftrag**
Signature:

Nino Pommerencke



Anlagen:

Enclosures:

Gemäß Inhaltsverzeichnis

According to index

Anlage 2 zum Prüfbericht Nr. **55012420** (2. Ausfertigung)

Prüfgegenstand PKW-Sonderrad 8.5Jx18H2 Typ KV4-8518
 Hersteller mbDESIGN GmbH & Co.KG

Seite 1 von 19

Auftraggeber mbDESIGN GmbH & Co.KG
 Im Steinigen Graben 18
 63571 Gelnhausen
 QM Nr.: TIC 15 102 16080

Prüfgegenstand PKW-Sonderrad
 Modell KV4
 Typ KV4-8518
 Radgröße 8.5Jx18H2
 Zentrierart Mittenzentrierung

Ausführung	Kennzeichnung Rad/ Zentrierring	Lochzahl/ Lochkreis- (mm)/ Mittenloch-ø (mm)	Einpresstiefe (mm)	Radlast (kg)	Abrollumfang (mm)
5RZ	KV4-8518 5RZ / Ø75 - Ø66,45	5/112/66,6	45	1008	2290

Kennzeichnungen

KBA-Nummer 52838
 Herstellerzeichen mbDESIGN
 Radtyp und Ausführung KV4-8518 (s.o.)
 Radgröße 8.5Jx18H2
 Einpresstiefe ET.. (s.o.)
 Herstelldatum Monat und Jahr

Befestigungsmittel

Nr.	Art der Befestigungsmittel	Bund	Anzugsmoment (Nm)	Schaftlänge (mm)
S01	Schraube M14x1,5	Kegel 60°	160	32
S02	Schraube M14x1,5	Kegel 60°	150	32
S03	Schraube M14x1,5	Kegel 60°	150	30
S04	Schraube M14x1,5	Kegel 60°	150	28,3
S05	Schraube M14x1,5	Kegel 60°	130	28,3
S06	Schraube M14x1,5	Kegel 60°	180	30
S07	Schraube M14x1,5	Kegel 60°	120	28,3
S08	Schraube M14x1,5	Kegel 60°	130	27
S09	Schraube M14x1,5	Kegel 60°	150	27
S10	Schraube M14x1,5	Kegel 60°	160	27

Prüfungen

Entsprechend den Kriterien des VdTÜV Merkblattes 751 (in der jeweils gültigen Fassung) wurden an den im Verwendungsbereich aufgeführten Fahrzeugen Anbau-, Freigängigkeits- und Handlingsprüfungen durchgeführt.

Verwendungsbereich

Hersteller Audi
 Mercedes-Benz

Spurverbreiterung innerhalb 2%

Anlage 2 zum Prüfbericht Nr. 55012420 (2. Ausfertigung)Prüfgegenstand
HerstellerPKW-Sonderrad 8.5Jx18H2 Typ KV4-8518
mbDESIGN GmbH & Co.KG

Seite 2 von 19

Handelsbezeichnung Fahrzeug-Typ ABE/EWG-Nr.	kW-Bereich	Reifen	Reifenbezogene Auflagen und Hinweise	Auflagen und Hinweise
Audi A4 B8, B81 e1*2001/116* 0430*00-41; e13*2007/46*1084*.. (FIN: WAUZZZ8K...)	88-195	225/45R18	R37 T91 T95	A12 A14 A18 A57 Car Lim V18 S07
	88-195	235/40R18	R37	
	88-200	225/45R18	M+S T91 T95	
	88-200	235/40R18	M+S	
	88-200	245/40R18		
	88-200	255/40R18		
Audi A6 / A6 Avant 4G, 4G1 e1*2007/46*0436*.. e13*2007/46*1147*.. - incl. Facelift 2014	100-245	235/50R18		A12 A14 A18 A57 B90 Car Lim NA1 S07
	100-245	245/45R18	T00 T01 T96	
	100-245	255/45R18		
Audi A6 / A6 Avant F2 e1*2007/46*1801*..	100-210	225/55R18	R70	A12 A14 A18 A57 Car KOV L06 Lim NoP S07
	100-210	235/50R18		
	100-210	235/55R18		
	100-210	245/50R18		
	100-210	255/45R18		
	100-210	265/45R18		
Audi A6 / A6 Avant TFSle F2 e1*2007/46*1801*.. - Plug-in Hybrid	185,195	225/55R18	R70	A12 A14 A18 A56 Car KOV L06 Lim S07
	185,195	235/50R18	T01	
	185,195	235/55R18		
	185,195	245/50R18		
	185,195	255/45R18		
	185,195	265/45R18		
Audi S4 B8, B81 e1*2001/116*0430*.. e13*2007/46*1084*.. (FIN: WAUZZZ8K...)	245	225/45R18	M+S T91 T95	A12 A14 A18 Car Lim S07
	245	235/40R18	M+S T91 T93	
	245	245/40R18		
	245	255/40R18		
A 45 AMG 4matic 176, 245G, -/AMG e1*2007/46*0928*.. e1*2007/46*1163*.. e1*2007/46*1207*.. e1*2001/116* 0470*04-..	265, 280	225/40R18	M+S T92	A12 A14 A18 A56 Flh S08
	265, 280	235/40R18		
A-Klasse 169 e1*2001/116*0288*..	60-142	215/40R18	K14 K1c K2b K41 K42 K44 K56	A01 A12 A14 A18 S08
	60-142	225/35R18	K14 K1c K2a K2b K41 K42 K44 K56 T83 T87	
A-Klasse 176, 245G e1*2007/46*0928*.. e1*2001/116* 0470*04-..	66-135	215/40R18	K1a K2b T85 T89	A01 A12 A14 A18 A57 Flh V00 V18 S08
	66-160	225/40R18	K1a K2b	
	66-160	235/35R18	K1c K2b K5d T86 T90	
	66-160	235/40R18	K1c K2b K4i K5d K6g K8h	
	66-160	245/35R18	K1c K2c K4i K5d K6g K8h	
A-Klasse F2A e1*2007/46*1829*..	70-140	225/40R18	K1a K5d K6f	A01 A12 A14 A18 A58 F23 Lim NoP Y85 S08
	70-140	225/45R18	K1a K5d K6f K7a	

Anlage 2 zum Prüfbericht Nr. 55012420 (2. Ausfertigung)Prüfgegenstand
HerstellerPKW-Sonderrad 8.5Jx18H2 Typ KV4-8518
mbDESIGN GmbH & Co.KG

Seite 3 von 19

Handelsbezeichnung Fahrzeug-Typ ABE/EWG-Nr.	kW-Bereich	Reifen	Reifenbezogene Auflagen und Hinweise	Auflagen und Hinweise
A-Klasse F2A e1*2007/46*1829*..	110-165	225/40R18	K1a K5d	A01 A12 A14 A18 A57 F24 Lim NoP Y85 S05
	110-165	225/45R18	K1a K5d K7a	
A-Klasse A 250e F2A e1*2007/46*1829*07-.. - Plug-in-Hybrid	118	225/40R18	K1a K5d K6f T92	A01 A12 A14 A18 A58 F23 Lim Y85 S08
	118	225/45R18	K1a K5d K6f K7a	
AMG CLA 35 F2CLA e1*2007/46*1912*..	225	225/45R18	M+S	A12 A14 A18 A56 Lim S08
	225	235/40R18	A01 K5d	
	225	245/40R18	A01 K1a K1b K4i K5d K6f K7a K9v	
	225	255/40R18	A01 K1a K1b K2c K4i K5d K6f K6i K7i K8h K9v	
AMG CLA 35 Shooting Brake F2CLA e1*2007/46*1912*..	225	225/45R18	M+S	A12 A14 A18 A56 Car S08
	225	235/40R18	A01 K5d	
	225	245/40R18	A01 K1a K1b K4i K5d K6f K7a K9v	
	225	255/40R18	A01 K1a K1b K2c K4i K5d K6f K6i K7i K8h K9v	
B-Klasse 245 e1*2001/116*0314*..	70-142	215/40R18	K42	A01 A12 A14 A18 S08
	70-142	225/40R18	K1a K1b K2b K41 K42	
B-Klasse 246, 245G e1*2007/46*0751*..; e1*2001/116* 0470*04-.. - incl. Facelift 2014	66-135	215/40R18	K2b T85 T89	A01 A12 A14 A18 A57 NoE S08
	66-155	225/40R18	K2b	
B-Klasse F2B e1*2007/46*1909*..	70-165	225/40R18	K1a K2b K5d K6f T88 T92	A01 A12 A14 A18 A57 F24 NoP S08
	70-165	225/45R18	K1a K2b K5d K6f K7a	
B-Klasse F2B e1*2007/46*1909*..	70-140	225/40R18	K1a K2b K4i K5d K6f K8h T88 T92	A01 A12 A14 A18 A58 F23 NoP S05
	70-140	225/45R18	K1a K2b K4i K5d K6f K7a K8h	
B-Klasse B 250e F2B e1*2007/46*1909*05-.. - Plug-in-Hybrid	118	225/40R18	K1a K2b K4i K5d K6f K8h T92	A01 A12 A14 A18 A58 F23 S08
	118	225/45R18	K1a K2b K4i K5d K6f K7a K8h	
B-Klasse electric drive 245G e1*2001/116*0470*.. (28kWh-Batterie)	65 (132)	225/40R18	T92	A12 A14 A18 A58 Flh KMV S08
	65 (132)	225/45R18		
C 63 AMG 204, 204K, -/AMG e1*2001/116* 0431*00-32, 0457*00-25, 0463*00-12, 0464*00-13, - Limousine/Coupe - T-Modell - incl. Facelift 2011 (FIN: WDD204...)	336-373	225/40R18	M+S T88 T92	A12 A14 A18 Car Cpe Lim S08
	336-373	235/40R18	M+S	

Anlage 2 zum Prüfbericht Nr. 55012420 (2. Ausfertigung)Prüfgegenstand
HerstellerPKW-Sonderrad 8.5Jx18H2 Typ KV4-8518
mbDESIGN GmbH & Co.KG

Seite 4 von 19

Handelsbezeichnung Fahrzeug-Typ ABE/EWG-Nr.	kW-Bereich	Reifen	Reifenbezogene Auflagen und Hinweise	Auflagen und Hinweise
C-Klasse 204 e1*2001/116* 0431*29-.. - incl. Facelift 2018 (FIN: W..205...)	85-190	225/45R18	A91 T91 T95	A14 A18 A58 Lim NoP V18 S08
	85-190	235/40R18	A12 T91 T95	
	85-190	245/40R18	A01 A12 K2b R03	
	85-190	245/40R18	A12 K2h R03	
	85-190	255/40R18	A01 A12 K2b R03	
	85-190	255/40R18	A12 K2h R03	
C-Klasse 204 e1*2001/116*0431*.. - Limousine/Coupe - incl. Facelift 2011 (FIN: WDD204...)	88-225	225/40R18	T88 T89 T91	A12 A14 A18 Cpe Lim V18 S08
	88-225	235/35R18	T86 T90	
	88-225	235/40R18	R02	
	88-225	235/40R18	A01 G01 R03	
	88-225	245/35R18	A01 K1c K2b K41 K42 K56 T88 T89 T92	
	88-225	255/35R18	A01 K2b K42 K56 R03	
C-Klasse 4matic 204 e1*2001/116* 0431*29-.. - incl. Facelift 2018 (FIN: W..205...)	125-245	225/45R18	A91	A14 A18 A56 Lim NoP V18 S08
	125-245	245/40R18	A01 A12 K2b R03	
	125-245	245/40R18	A12 K2h R03	
	125-245	255/40R18	A01 A12 K2b R03	
	125-245	255/40R18	A12 K2h R03	
C-Klasse 4matic Plug- in-Hybrid 204 e1*2001/116* 0431*53-.. (FIN: W..205...)	155	225/45R18	A12 R02	A14 A18 A56 Lim V18 S08
	155	225/45R18	A91 M+S R03 T95	
	155	245/40R18	A01 A12 K2b R03	
	155	245/40R18	A12 K2h R03	
	155	255/40R18	A01 A12 K2b R03	
	155	255/40R18	A12 K2h R03	
C-Klasse Coupé / Cabrio 204 e1*2001/116* 0431*37-.. - incl. Facelift 2018 (FIN: W..205...)	110-190	225/45R18	A91	A14 A18 A58 Cbo Cpe V18 S08
	110-190	235/40R18	A12	
	110-190	245/40R18	A01 A12 K2b R03	
	110-190	245/40R18	A12 K2h R03	
	110-190	255/40R18	A01 A12 K2b R03	
	110-190	255/40R18	A12 K2h R03	
C-Klasse Coupé / Cabrio 4matic 204 e1*2001/116* 0431*37-.. - incl. Facelift 2018 (FIN: W..205...)	125-245	225/45R18	A91	A14 A18 A56 Cbo Cpe V18 S08
	125-245	245/40R18	A01 A12 K2b R03	
	125-245	245/40R18	A12 K2h R03	
	125-245	255/40R18	A01 A12 K2b R03	
	125-245	255/40R18	A12 K2h R03	
C-Klasse Plug-in- Hybrid 204 e1*2001/116* 0431*35-.. (FIN: W..205...)	143, 155	225/45R18	A12 R02	A14 A18 A58 Lim V18 S08
	143, 155	225/45R18	A91 M+S R03 T95	
	143, 155	235/40R18	A12 M+S T95	
	143, 155	245/40R18	A01 A12 K2b R03 T93 T97	
	143, 155	245/40R18	A12 K2h R03 T93 T97	
	143, 155	255/40R18	A01 A12 K2b R03	
	143, 155	255/40R18	A12 K2h R03	

Anlage 2 zum Prüfbericht Nr. 55012420 (2. Ausfertigung)Prüfgegenstand
HerstellerPKW-Sonderrad 8.5Jx18H2 Typ KV4-8518
mbDESIGN GmbH & Co.KG

Seite 5 von 19

Handelsbezeichnung Fahrzeug-Typ ABE/EWG-Nr.	kW-Bereich	Reifen	Reifenbezogene Auflagen und Hinweise	Auflagen und Hinweise
C-Klasse T-Mod. Plug- in-Hybrid 204K e1*2001/116* 0457*41-.. (FIN: W..205...)	143, 155	225/45R18	A12 R02	A14 A18 A58 Car V18 S08
	143, 155	225/45R18	A91 M+S R03 T95	
	143, 155	235/40R18	A12 M+S T95	
	143, 155	245/40R18	A01 A12 K2b R03 T97	
	143, 155	245/40R18	A12 K2h R03 T97	
	143, 155	255/40R18	A01 A12 K2b R03	
C-Klasse T-Modell 204K e1*2001/116*0457*.. - incl. Facelift 2011 (FIN: WDD204...)	88-200	235/35R18	T90	A12 A14 A18 Car V18 S08
	88-225	225/40R18	T89 T91 T92	
	88-225	235/40R18	R02	
	88-225	235/40R18	A01 G01 R03 T91 T93	
	88-225	245/35R18	A01 K1c K2b K41 K42 K56 T89 T92	
	88-225	255/35R18	A01 K2b K42 K56 R03 T90 T94	
C-Klasse T-Modell 204K e1*2001/116* 0457*25-.. - incl. Facelift 2018 (FIN: W..205...)	85-190	225/45R18	A91 T91 T95	A14 A18 A58 Car NoP V18 S08
	85-190	235/40R18	A12 T91 T95	
	85-190	245/40R18	A01 A12 K2b R03 T93 T97	
	85-190	245/40R18	A12 K2h R03 T93 T97	
	85-190	255/40R18	A01 A12 K2b R03	
	85-190	255/40R18	A12 K2h R03	
C-Klasse T-Modell 4matic 204K e1*2001/116* 0457*25-.. - incl. Facelift 2018 (FIN: W..205...)	125-245	225/45R18	A91 T91 T95	A14 A18 A56 Car NoP V18 S08
	125-245	245/40R18	A01 A12 K2b R03	
	125-245	245/40R18	A12 K2h R03	
	125-245	255/40R18	A01 A12 K2b R03	
	125-245	255/40R18	A12 K2h R03	
CLA 45 AMG 4matic 245G, -/AMG e1*2007/46*1207*..; e1*2001/116* 0470*04-..	265, 280	225/40R18	M+S T92	A12 A14 A18 A56 Lim S08
	265, 280	235/40R18		
CLA 45 AMG 4matic 245G, -/AMG e1*2007/46*1207*..; e1*2001/116* 0470*12-.. - Shooting Brake	265, 280	225/40R18	M+S T92	A12 A14 A18 A56 Car S08
	265, 280	235/40R18		
CLA-Klasse 117, 245G e1*2007/46*1007*..; e1*2001/116* 0470*04-..	80-130	215/40R18	K1a K1b K2b T85 T89	A01 A12 A14 A18 A57 Lim S08
	80-160	225/40R18	K1a K1b K2b	
	80-160	235/35R18	K1c K2b K5d T86 T90	
	80-160	235/40R18	K1c K2b K4i K5d K6g K8h	
CLA-Klasse F2CLA e1*2007/46*1912*..	85-165	225/45R18	K2b K5d	A01 A12 A14 A18 A57 F24 Lim NoP V00 V18 S08
	85-165	235/40R18	K1a K1b K2b K5d	
	85-165	245/40R18	K1c K2c K4i K5d K6f K7i	
	85-165	255/40R18	K1c K2c K4i K5d K6f K6i K7i K8h	
CLA-Klasse CLA 250e F2CLA e1*2007/46*1912*.. - Shooting Brake - Plug-in-Hybrid	118	225/45R18	K5d	A01 A12 A14 A18 A58 Car F23 V18 S08
	118	235/40R18	K1a K1b K5d	
	118	245/40R18	K1c K2b K4i K5d K6f K7i	

Anlage 2 zum Prüfbericht Nr. 55012420 (2. Ausfertigung)Prüfgegenstand
HerstellerPKW-Sonderrad 8.5Jx18H2 Typ KV4-8518
mbDESIGN GmbH & Co.KG

Seite 6 von 19

Handelsbezeichnung Fahrzeug-Typ ABE/EWG-Nr.	kW-Bereich	Reifen	Reifenbezogene Auflagen und Hinweise	Auflagen und Hinweise
CLA-Klasse CLA 250e F2CLA e1*2007/46*1912*.. - Plug-in-Hybrid	118	225/45R18	K5d	A01 A12 A14 A18 A58 F23 Lim V18 S08
	118	235/40R18	K1a K1b K5d	
	118	245/40R18	K1c K2b K4i K5d K6f K7i	
CLA-Klasse Shooting Brake 245G e1*2001/116* 0470*12-..	80-130	215/40R18	K1a K1b K2b T85 T89	A01 A12 A14 A18 A57 Car S08
	80-160	225/40R18	K1a K1b K2b	
	80-160	235/35R18	K1c K2b K5d T86 T90	
	80-160	235/40R18	K1c K2b K4i K5d K6g K8h	
CLA-Klasse Shooting Brake F2CLA e1*2007/46*1912*.. - Plug-in-Hybrid	85-165	225/45R18	K2b K5d	A01 A12 A14 A18 A57 Car F24 NoP V00 V18 S05
	85-165	235/40R18	K1a K1b K2b K5d	
	85-165	245/40R18	K1c K2c K4i K5d K6f K7i	
	85-165	255/40R18	K1c K2c K4i K5d K6f K6i K7i K8h	
CL-Klasse 215 e1*98/14*0113*.. - Plug-in-Hybrid	220-368	245/45R18		A12 A14 A18 B03 S03
E 500 212 e1*2001/116* 0501*09-.. ab Facelift 2011 - incl. Facelift 2013 - mit Luftfederung (FIN: WDD212...)	300	245/40R18	T93 T97	A12 A14 A18 A57 F38 Lim S08
E 500 T-Modell 212K e1*2007/46*0200*08-.. ab Facelift 2011 - incl. Facelift 2013 - mit Luftfederung (FIN: WDD212...)	300	245/40R18	T97	A12 A14 A18 A57 Car F38 S08
E-Klasse 212 e1*2001/116*0501*.. - mit Luftfederung - incl. Facelift 2013 (FIN: WDD212...)	100-225	225/40R18	A10 R37 T91 T92	A14 A18 A57 F38 Lim NoH V01 V18 S08
	100-225	235/40R18	A32 R37 T91 T93	
	100-225	255/35R18	A12 R03 T90 T94	
	100-285	245/40R18	A12 T93 T97	
E-Klasse 212 e1*2001/116* 0501*24-.. (FIN: W..213...)	110-220	225/45R18	A10 R37 T91 T95	A14 A18 A58 Lim NoP V18 S04
	110-220	235/45R18	A10 R37 T94 T98	
	110-220	245/40R18	A10 T93 T97	
	110-220	245/45R18	A10	
	110-220	255/40R18	A12	
E-Klasse 212, 212G e1*2001/116*0501*..; e1*2007/46*0484*.. - incl. Facelift 2013 (FIN: WDD212...)	100-225	225/40R18	A10 R37 T91 T92	A14 A18 A57 F39 Lim NoH V01 V18 S08
	100-225	235/40R18	A32 R37 T91 T93	
	100-245	245/40R18	A12	
	100-245	255/35R18	A01 A12 K1a K1b T90 T94	

Anlage 2 zum Prüfbericht Nr. 55012420 (2. Ausfertigung)Prüfgegenstand
HerstellerPKW-Sonderrad 8.5Jx18H2 Typ KV4-8518
mbDESIGN GmbH & Co.KG

Seite 7 von 19

Handelsbezeichnung Fahrzeug-Typ ABE/EWG-Nr.	kW-Bereich	Reifen	Reifenbezogene Auflagen und Hinweise	Auflagen und Hinweise
E-Klasse 4matic 212 e1*2001/116* 0501*24-.. (FIN: W..213...)	120-145	225/45R18	A10 R37 T95	A14 A18 A56 Lim NoP V18 S04
	120-145	235/45R18	A10 R37 T94 T98	
	120-270	245/40R18	A10 T93 T97	
	120-270	245/45R18	A10	
	120-270	255/40R18	A12	
E-Klasse Cabrio 207 e1*2001/116*0502*.. (FIN: WDD207...)	120-245	235/40R18	A12	A14 A18 A58 Cbo F39 V18 Y63 S08
	120-245	255/35R18	A12 R03	
E-Klasse Coupé 207 e1*2001/116*0502*.. (FIN: WDD207...)	120-225	215/40R18	A10 R37 T89	A14 A18 A58 Cpe F39 V18 Y63 S08
	120-225	225/40R18	A12 R37 T88 T89	
	120-225	235/35R18	A12 R37 T90	
	120-225	235/40R18	A12	
	120-225	245/35R18	A12 R03 T88 T89	
E-Klasse Coupé / Cabrio R1EC e1*2007/46*1666*..	120-220	225/45R18	A10 R37 T91 T95	A14 A18 A58 Cbo Cpe NoP V18 S04
	120-220	235/45R18	A10 R37	
	120-220	245/40R18	A10	
	120-220	245/45R18	A10	
	120-220	255/40R18	A12	
E-Klasse Coupé / Cabrio 4matic R1EC e1*2007/46*1666*..	135, 143	225/45R18	A10 R37 T91 T95	A14 A18 A56 Cbo Cpe NoH V18 S04
	135, 143	235/45R18	A10 R37	
	135-270	245/40R18	A10	
	135-270	245/45R18	A10	
	135-270	255/40R18	A12	
E-Klasse T-Modell 212 K e1*2007/46*0200*.. - incl. Facelift 2013 (FIN: WDD212...)	100-215	235/40R18	A32 R37 T95 X77	A14 A18 A57 Car F42 NoH S08
	100-245	245/40R18	A12 T97	
E-Klasse T-Modell 212 K e1*2007/46*0200*.. - mit Luftfederung - incl. Facelift 2013 (FIN: WDD212...)	100 - 215	235/40R18	A32 NoD R37 T95 X77	A14 A18 A57 Car F38 NoH S08
	100 - 285	245/40R18	A12 T97	
E-Klasse T-Modell R1ES e1*2007/46*1560*..	110-210	225/45R18	A10 R37 T95 X77	A14 A18 A58 Car KOV NoP V18 S04
	110-210	235/45R18	A10 R37 T94 T98	
	110-210	245/40R18	A10 T97 X77	
	110-210	245/45R18	A10 T00 T96	
	110-210	255/40R18	A12 T95 T99	
E-Klasse T-Modell 4matic R1ES e1*2007/46*1560*..	135-195	225/45R18	A10 R37 T95 X77	A14 A18 A56 Car KOV NoP V18 S04
	135-195	235/45R18	A10 R37 T98	
	135-270	245/40R18	A10 T97 X77	
	135-270	245/45R18	A10 T00 T96	
	135-270	255/40R18	A12	

Anlage 2 zum Prüfbericht Nr. 55012420 (2. Ausfertigung)Prüfgegenstand
HerstellerPKW-Sonderrad 8.5Jx18H2 Typ KV4-8518
mbDESIGN GmbH & Co.KG

Seite 8 von 19

Handelsbezeichnung Fahrzeug-Typ ABE/EWG-Nr.	kW-Bereich	Reifen	Reifenbezogene Auflagen und Hinweise	Auflagen und Hinweise
EQA 250 F2B e1*2007/46*1909*09-.. - Elektro	80 (140)	235/55R18	K2a K2b K5v	A01 A12 A14 A18 A58 S02
	80 (140)	245/50R18	K1a K1b K2c K5v	
GLA-Klasse F2B e1*2007/46*1909*..	85-165	235/55R18	K1a K1b K2a K2b K5v	A01 A12 A14 A18 A57 NoE NoP S08
	85-165	245/50R18	K1c K2c K5v	
GLB-Klasse F2B e1*2007/46*1909*..	85-165	235/55R18	K1a K1b K2a K2b K5v	A01 A12 A14 A18 A57 NoE NoP S08
	85-165	245/50R18	K1c K2c K5v	
GLE-Klasse 166 e1*2007/46* 0598*16-... (FIN: WDC1660...)	150-190	235/60R18	A31 R37	A14 A18 A56 B03 ML8 NBF S03
	150-190	245/60R18	A12 R37	
	150-245	255/55R18	A01 A12 K2b	
	150-245	285/50R18	A01 A12 K1c K2c K4h K6d	
GL-Klasse 164G e1*2001/116*0340*..	155,165	265/60R18	196	A12 A14 A18 B03 X77 S09
	155,165	275/60R18	193	
	155,165	285/55R18	A01 K1a K1b 197	
GL-Klasse 166 e1*2007/46* 0598*05-17 (FIN: WDC1668...) - ohne Radhaus- Verbreiterungen	190,245	265/60R18	A10	A14 A18 A56 KOV ML8 S03
	190,245	275/60R18	A01 A12 K2b 193	
	190,245	285/55R18	A01 A12 K1a K1b K2b	
GLS-Klasse 166 e1*2007/46* 0598*18-.. (FIN: WDC1668...) - ohne Radhaus- Verbreiterungen	190,245	265/60R18	A10	A14 A18 A56 KOV ML8 X93 S03
	190,245	275/60R18	A01 A12 K2b 193	
	190,245	285/55R18	A01 A12 K1a K1b K2b	
M-Klasse 163 e1*96/79*0083*..	110-173	255/55R18	A01 K2b KOV	A12 A14 A18 B01 B03 V18 S10
	110-173	255/55R18	KMV	
	110-215	255/55R18	A01 K2b KOV M+S	
	110-215	285/50R18	A01 K1a K2c KOV	
	110-215	285/50R18	A01 K2b KMV	
	110-255	255/55R18	KMV M+S	
M-Klasse 164 e1*2001/116*0315*.. - mit Luftfederung	140-200	235/60R18	A10 R37	A14 A18 F38 V18 S09
	140-225	255/55R18	A01 A12 K1b	
	140-225	285/50R18	A01 A12 K1c K2a K2b	
M-Klasse 164 e1*2001/116*0315*.. - ohne Luftfederung	140-200	235/60R18	A10 R37	A14 A18 F39 V18 S09
	140-225	255/55R18	A01 A12 K1c	
	140-225	285/50R18	A01 A12 K1c K2a K2b	
M-Klasse 166 e1*2007/46* 0598*00-15	150-190	235/60R18	R37	A12 A14 A18 A56 B03 ML8 NBF S03
	150-190	245/60R18	A01 K2b R37	
	150-245	255/55R18	A01 K2b	
	150-245	285/50R18	A01 K1c K2c K4h K6d	

Anlage 2 zum Prüfbericht Nr. 55012420 (2. Ausfertigung)Prüfgegenstand
HerstellerPKW-Sonderrad 8.5Jx18H2 Typ KV4-8518
mbDESIGN GmbH & Co.KG

Seite 9 von 19

Handelsbezeichnung Fahrzeug-Typ ABE/EWG-Nr.	kW-Bereich	Reifen	Reifenbezogene Auflagen und Hinweise	Auflagen und Hinweise
R-Klasse 251 e1*2001/116*0341*..	140-225	235/55R18	A01 K1c K2b R37 T00 T04	A12 A14 A18 V18 S03
	140-225	235/60R18	A01 K1c K2b R37	
	140-225	255/50R18	A01 K1c K2c R37	
	140-225	255/55R18	A01 K1c K2c	
	140-225	285/50R18	A01 K1c K2c K41 K42	
S-Klasse 220 e1*97/27*0099*..	145-368	245/45R18	R35	A12 A14 A18 A61 B03 NBF S03
Vito 638 e9*93/81,98/14, 2001/116*0005*..	58-105	235/45R18	K1c K2c K42 K44 T94 T98	A01 A12 A14 A18 K56 S01
	58-105	245/40R18	K1c K2c K42 K44 T97	
Vito 638/1 K 393	60-105	235/45R18	K1c K2c K42 K44 T94 T98	A01 A12 A14 A18 K56 S01
	60-105	245/40R18	K1c K2c K42 K44 T97	
Vito/Viano 639, -/2, -/4, -/5 e9*2001/116*0048*.., e1*2007/46* 0457*00-08, 0458*00-07, 0459*00-05, L275, L720 - incl. MJ 2011	65-190	245/45R18	K1c K2b K41 T00	A01 A12 A14 A18 A57 S06
	65-190	255/45R18	G72 K1c K2b K41 T99	
V-Klasse 638/2 e9*95/54, 98/14, 2001/116*0020*..	72-128	235/45R18	K1c K2c K42 K44 T94 T98	A01 A12 A14 A18 K56 S01
	72-128	245/40R18	K1c K2c K42 K44 T97	
V-Klasse/Vito 639/2, 639/4 e1*2007/46* 0457*09-.. e1*2007/46* 0458*08-.. (FIN: W..447...) nur Heckantrieb	100-176	235/45R18	K2b T98	A01 A12 A14 A18 A58 AHa NoE S06
	100-176	235/50R18	G90 K1c K2b K5d K5i K5l T01	
	100-176	245/45R18	K1a K1b K2b K5k T00	
	100-176	255/45R18	K1c K2c K5d K5i K5l T03 T99	
V-Klasse/Vito 639/2, 639/4 e1*2007/46* 0457*09-.. e1*2007/46* 0458*08-.. (FIN: W..447...) nur Frontantrieb	65, 84	235/45R18	K2b T98	A01 A12 A14 A18 A58 AFa NoE S06
	65, 84	235/50R18	G90 K1c K2b K5d K5i K5l T01	
	65, 84	245/45R18	K1a K1b K2b K5k T00	
	65, 84	255/45R18	K1c K2c K5d K5i K5l T03 T99	
V-Klasse/Vito 4matic 639/2, 639/5 e1*2007/46* 0457*09-.. e1*2007/46* 0459*06-.. (FIN: W..447...) nur Allradantrieb	100-176	235/45R18	K2b T98	A01 A12 A14 A18 A56 NoE S06
	100-176	235/50R18	G90 K1c K2b K5d K5i K5l T01	
	100-176	245/45R18	K1a K1b K2b K5k T00	
	100-176	255/45R18	K1c K2c K5d K5i K5l T03 T99	

Anlage 2 zum Prüfbericht Nr. **55012420** (2. Ausfertigung)
 Prüfgegenstand
 Hersteller

 PKW-Sonderrad 8.5Jx18H2 Typ KV4-8518
 mbDESIGN GmbH & Co.KG

Seite 10 von 19

Allgemeine Hinweise

Im Fahrzeug vorgeschriebene Fahrzeugsysteme, z. B. Reifendruckkontrollsysteme, müssen nach Anbau der Räder funktionsfähig bleiben.

Wird eine in diesem Gutachten aufgeführte Reifengröße verwendet, die nicht bereits in den Fahrzeugpapieren (u. a. Fahrzeugschein, Zulassungsbescheinigung I oder COC-Papier) genannt ist, so sind die Angaben über die Reifengröße in den Fahrzeugpapieren (Fahrzeugschein bzw. -brief, Zulassungsbescheinigung I) durch die Zulassungsstelle berichtigen zu lassen. Diese Berichtigung ist dann nicht erforderlich, wenn die ABE des Sonderrades eine Freistellung von der Pflicht zur Berichtigung der Fahrzeugpapiere enthält.

Die mindestens erforderlichen Geschwindigkeitsbereiche (mit Ausnahme der M+S-Profile) und Tragfähigkeiten der zu verwendenden Reifen sind den Fahrzeugpapieren (Fahrzeugbrief und -schein, Zulassungsbescheinigung I) zu entnehmen. Abschläge der Tragfähigkeit aufgrund der Fahrzeughöchstgeschwindigkeit sind zu berücksichtigen.

Fahrzeughöchstgeschwindigkeit	Tragfähigkeit (%)		
	Geschwindigkeitssymbol (GSY)		
	V	W	Y
210 km/h	100%	100%	100%
220 km/h	97%	100%	100%
230 km/h	94%	100%	100%
240 km/h	91%	100%	100%
250 km/h	-	95%	100%
260 km/h	-	90%	100%
270 km/h	-	85%	100%
280 km/h	-	-	95%
290 km/h	-	-	90%
300 km/h	-	-	85%

Ferner sind nur Reifen einer Bauart und achsweise eines Reifentyps zulässig. Bei Verwendung unterschiedlicher Reifentypen auf Vorder- und Hinterachse sind die Hinweise des Fahrzeug- und / oder Reifenherstellers zu beachten.

Das Fahrwerk und die Bremsaggregate müssen, mit Ausnahme der in der entsprechenden Auflage aufgeführten Umrüstmaßnahmen, dem Serienstand entsprechen. Die Zulässigkeit weiterer Veränderungen ist gesondert zu beurteilen.

Wird das serienmäßige Ersatzrad verwendet, soll mit mäßiger Geschwindigkeit und nicht länger als erforderlich gefahren werden. Es müssen die serienmäßigen Befestigungsteile verwendet werden. Bei Fahrzeugen mit Allradantrieb darf nur ein Ersatzrad mit gleicher Reifengröße bzw. gleichem Abrollumfang verwendet werden.

Die Bezieher der Räder sind darauf hinzuweisen, dass der vom Reifenhersteller vorgeschriebene Reifenfülldruck zu beachten ist.

Spezielle Auflagen und Hinweise

193 Das Sonderrad (gepr. Radlast) ist in Verbindung mit dieser Reifengröße nur zulässig bis zu einer zul. Achslast von 1930 kg. Eine erhöhte zulässige Achslast bei Anhängerbetrieb (siehe Ziff. 33 zu Ziff. 16 h bzw. Feld 22 zu Feld 7.1-8.3 in den Fahrzeugpapieren) ist zu beachten.

Anlage 2 zum Prüfbericht Nr. **55012420** (2. Ausfertigung)Prüfgegenstand
HerstellerPKW-Sonderrad 8.5Jx18H2 Typ KV4-8518
mbDESIGN GmbH & Co.KG

Seite 11 von 19

196 Das Sonderrad (gepr. Radlast) ist in Verbindung mit dieser Reifengröße nur zulässig bis zu einer zul. Achslast von 1960 kg. Eine erhöhte zulässige Achslast bei Anhängerbetrieb (siehe Ziff. 33 zu Ziff. 16 h bzw. Feld 22 zu Feld 7.1-8.3 in den Fahrzeugpapieren) ist zu beachten.

197 Das Sonderrad (gepr. Radlast) ist in Verbindung mit dieser Reifengröße nur zulässig bis zu einer zul. Achslast von 1970 kg. Eine erhöhte zulässige Achslast bei Anhängerbetrieb (siehe Ziff. 33 zu Ziff. 16 h bzw. Feld 22 zu Feld 7.1-8.3 in den Fahrzeugpapieren) ist zu beachten.

A01 Nach Durchführung der Technischen Änderung ist das Fahrzeug unter Vorlage der vorliegenden ABE unverzüglich einem amtlich anerkannten Sachverständigen oder Prüfer für den Kraftfahrzeugverkehr oder einem Prüfer einer Überwachungsorganisation nach Nummer 4 der Anlage VIIIb zur StVZO zur Durchführung und Bestätigung der in der ABE vorgeschriebenen Änderungsabnahme vorzuführen.

A10 Es dürfen nur feingliedrige Schneeketten an der Hinterachse verwendet werden.

A12 Die Verwendung von Schneeketten ist nicht zulässig.

A14 Zum Auswuchten der Räder dürfen an der Felgenaußenseite nur Klebegewichte unterhalb der Felgenschulter oder des Tiefbettes angebracht werden. Bei Anbringung der Klebegewichte im Felgenbett ist auf einen Mindestabstand von 2 mm zum Bremsattel zu achten.

A18 Es sind nur schlauchlose Reifen zulässig. Werden keine Ventile mit TPMS-Sensoren verwendet, sind ausschließlich Metallschraubventile mit Befestigung von außen, die den Normen DIN, E.T.R.T.O oder Tire and Rim entsprechen, zulässig. Werden Ventile mit TPMS-Sensoren verwendet, so sind die Hinweise und Vorgaben der Hersteller zu beachten. Die Ventile und Sensoren müssen für den vorgeschriebenen Luftdruck und die bauartbedingte Höchstgeschwindigkeit geeignet sein. Die Ventile dürfen nicht über den Felgenrand hinausragen.

A31 Es dürfen nur feingliedrige Schneeketten, die nicht mehr als 12 mm einschließlich Kettenschloss auftragen, an den laut Betriebsanleitung dafür vorgesehenen Achsen verwendet werden.

A32 Es dürfen nur feingliedrige Schneeketten, die nicht mehr als 12 mm einschließlich Kettenschloss auftragen, an der Hinterachse verwendet werden.

A56 Die Rad-/Reifen-Kombination ist nur zulässig an Fahrzeugausführungen mit Allradantrieb (z.B. 4WD, Quattro, Syncro, 4-Matic, 4x4 u. ä.)

A57 Diese Rad-/Reifen-Kombination(en) ist (sind) zulässig an Fahrzeugausführungen mit Front bzw. Heck-Antrieb und Allradantrieb (z.B. 2WD, 4WD, Quattro, Syncro, 4-Matic, 4x4, u. ä.)

A58 Rad-Reifen-Kombination(en) nicht zulässig an Fahrzeugen mit Allradantrieb.

A61 Nicht zulässig für Fahrzeugausführungen mit extra verlängerter Karosserie (Fahrzeuglänge über 5200 mm).

A91 Es dürfen nur feingliedrige Schneeketten, die nicht mehr als 10 mm einschließlich Kettenschloss auftragen, an den laut Betriebsanleitung dafür vorgesehenen Achsen verwendet werden.

AFa Die Rad/Reifen-Kombination ist zulässig für Fahrzeugausführungen mit Frontantrieb.

AHa Die Rad/Reifen-Kombination ist zulässig für Fahrzeugausführungen mit Heckantrieb.

B01 Die Räder sind nicht zulässig an Fahrzeugen mit 4-Kolben-Festsattelbremse an Achse 1.

Anlage 2 zum Prüfbericht Nr. **55012420** (2. Ausfertigung)Prüfgegenstand
HerstellerPKW-Sonderrad 8.5Jx18H2 Typ KV4-8518
mbDESIGN GmbH & Co.KG

Seite 12 von 19

B03 Die Zulässigkeit der Sonderräder ist nicht geprüft für Fahrzeuge, die serienmäßig ausschließlich mit größeren und/oder breiteren Serienrädern für Sommerbereifung (nicht M+S Reifen) ausgerüstet sind (u. a. Fahrzeugschein, Zulassungsbescheinigung I, COC-Papier oder Bedienungsanleitung).

B90 Räder nicht zulässig an Fahrzeugausführungen mit Bremsscheibendurchmesser 356 mm an Achse 1.

Car Die Rad/Reifen-Kombination ist zulässig für Fahrzeugausführungen der Karosserieform Kombilimousine (Avant, Break, Caravan, Grandtour, Kombi, Sportswagon, T-Modell, Touring, Tourer, Turnier, Variant, ...).

Cbo Die Rad-/Reifen-Kombination ist zulässig für Fahrzeugausführungen der Karosserieform Cabrio-Limousine, Roadster.

Cpe Die Rad-/Reifen-Kombination ist zulässig für Fahrzeugausführungen der Karosserieform Coupé.

F23 Rad/Reifen-Kombination nur für Fahrzeugausführungen mit Verbundlenkerhinterachse.

F24 Rad/Reifen-Kombination nur für Fahrzeugausführungen mit Viel- bzw. Mehrlenkerhinterachse (Einzelradaufhängung).

F38 Rad/Reifenkombination nur zulässig an Fahrzeugausführungen mit Luftfederung.

F39 Rad/Reifenkombination nicht zulässig an Fahrzeugausführungen mit Luftfederung.

F42 Rad/Reifenkombination nicht zulässig an Fahrzeugausführungen mit Luftfederung an der Vorderachse.

F1h Die Rad-/Reifen-Kombination ist zulässig für Fahrzeugausführungen der Karosserieform Schräghecklimousine (Fließheck, 3-türig und 5-türig).

G01 Es ist der Nachweis zu erbringen, dass die Anzeige des Geschwindigkeitsmessers und Wegstreckenzählers innerhalb der Toleranzen (75/443/EWG, ECE-R39, § 57 StVZO) liegt. Wird die Anzeige angeglichen, sind die in den Fahrzeugpapieren (u. a. Fahrzeugschein, Zulassungsbescheinigung I oder COC-Papier) eingetragenen Reifengrößen zu überprüfen.

G72 Ist die Reifengröße 225/55R17 keine der serienmäßigen Reifengrößen (u. a. Fahrzeugschein, Zulassungsbescheinigung I, COC-Papier oder Bedienungsanleitung), so ist der Nachweis zu erbringen, dass die Anzeige des Geschwindigkeitsmessers und Wegstreckenzählers innerhalb der Toleranzen (75/443/EWG, ECE-R39, § 57 StVZO) liegt. Wird die Anzeige angeglichen, sind die in den Fahrzeugpapieren (u. a. Fahrzeugschein, Zulassungsbescheinigung I oder COC-Papier) eingetragenen Reifengrößen zu überprüfen.

G90 Ist 19 Zoll keine Serien-Bereifung (u. a. Fahrzeugschein, Zulassungsbescheinigung I, COC-Papier oder Bedienungsanleitung), so ist der Nachweis zu erbringen, dass die Anzeige des Geschwindigkeitsmessers und Wegstreckenzählers innerhalb der Toleranzen (75/443/EWG, ECE-R39, § 57 StVZO) liegt. Wird die Anzeige angeglichen, sind die in den Fahrzeugpapieren (u. a. Fahrzeugschein, Zulassungsbescheinigung I oder COC-Papier) eingetragenen Reifengrößen zu überprüfen.

K14 An der Vorderachse ist durch Nacharbeit der Frontschürze am Übergang zum Kotflügel eine ausreichende Freigängigkeit der Rad-/ Reifenkombination herzustellen.

Anlage 2 zum Prüfbericht Nr. **55012420** (2. Ausfertigung)Prüfgegenstand
HerstellerPKW-Sonderrad 8.5Jx18H2 Typ KV4-8518
mbDESIGN GmbH & Co.KG

Seite 13 von 19

K1a Die Radabdeckung an Achse 1 ist durch Ausstellen der Frontschürze und des Kotflügels oder durch Anbau von dauerhaft befestigten Karosserieteilen im Bereich 0° bis 30° vor Radmitte herzustellen. Die gesamte Breite der Rad-/Reifenkombination muss, unter Beachtung des maximal möglichen Betriebsmaßes des Reifens (1,04-fache der Nennbreite des Reifens), in dem oben genannten Bereich abgedeckt sein.

K1b Die Radabdeckung an Achse 1 ist durch Ausstellen des Kotflügels oder durch Anbau von dauerhaft befestigten Karosserieteilen im Bereich 0° bis 50° hinter Radmitte herzustellen. Die gesamte Breite der Rad-/Reifenkombination muss, unter Beachtung des maximal möglichen Betriebsmaßes des Reifens (1,04-fache der Nennbreite des Reifens), in dem oben genannten Bereich abgedeckt sein.

K1c Die Radabdeckung an Achse 1 ist durch Ausstellen der Frontschürze und des Kotflügels oder durch Anbau von dauerhaft befestigten Karosserieteilen im Bereich 30° vor bis 50° hinter Radmitte herzustellen. Die gesamte Breite der Rad-/Reifenkombination muss, unter Beachtung des maximal möglichen Betriebsmaßes des Reifens (1,04-fache der Nennbreite des Reifens), in dem oben genannten Bereich abgedeckt sein.

K2a Die Radabdeckung an Achse 2 ist durch Ausstellen des Kotflügels oder durch Anbau von dauerhaft befestigten Karosserieteilen im Bereich 0° bis 30° vor Radmitte herzustellen. Die gesamte Breite der Rad-/Reifenkombination muss, unter Beachtung des maximal möglichen Betriebsmaßes des Reifens (1,04-fache der Nennbreite des Reifens), in dem oben genannten Bereich abgedeckt sein.

K2b Die Radabdeckung an Achse 2 ist durch Ausstellen der Heckschürze und des Kotflügels oder durch Anbau von dauerhaft befestigten Karosserieteilen im Bereich 0° bis 50° hinter Radmitte herzustellen. Die gesamte Breite der Rad-/Reifenkombination muss, unter Beachtung des maximal möglichen Betriebsmaßes des Reifens (1,04-fache der Nennbreite des Reifens), in dem oben genannten Bereich abgedeckt sein.

K2c Die Radabdeckung an Achse 2 ist durch Ausstellen der Heckschürze und des Kotflügels oder durch Anbau von dauerhaft befestigten Karosserieteilen im Bereich 30° vor bis 50° hinter Radmitte herzustellen. Die gesamte Breite der Rad-/Reifenkombination muss, unter Beachtung des maximal möglichen Betriebsmaßes des Reifens (1,04-fache der Nennbreite des Reifens), in dem oben genannten Bereich abgedeckt sein.

K2h Die Rad-/Reifenkombination ist zulässig für Fahrzeugausführungen mit serienmäßigen Zusatzradabdeckungen an Achse 2 im Bereich 50° hinter Radmitte (wheel cover, flaps,...).

K41 An Achse 1 ist durch Nacharbeiten der Radhausausschnittkanten eine ausreichende Freigängigkeit der Rad-Reifenkombination herzustellen.

K42 An Achse 2 ist durch Nacharbeiten der Radhausausschnittkanten eine ausreichende Freigängigkeit der Rad-Reifenkombination herzustellen.

K44 An Achse 2 ist durch Aufweiten der Kotflügel bzw. inneren Seitenteile eine ausreichende Freigängigkeit der Rad-Reifenkombination herzustellen.

K4h An Achse 2 ist die Radhausinnenverkleidung am Übergang von der Radhausausschnittkante zur Heckschürze auszuschneiden bzw. um 5 mm zu kürzen.

K4i An Achse 2 ist die Radhausinnenverkleidung an der Radhausausschnittkante auszuschneiden bzw. um 5 mm zu kürzen und anschließend dauerhaft neu zu befestigen.

K56 Durch Nacharbeit der Heckschürze am Übergang zum Radhausausschnitt ist eine ausreichende Freigängigkeit der Rad-Reifenkombination herzustellen.

Anlage 2 zum Prüfbericht Nr. **55012420** (2. Ausfertigung)Prüfgegenstand
HerstellerPKW-Sonderrad 8.5Jx18H2 Typ KV4-8518
mbDESIGN GmbH & Co.KG

Seite 14 von 19

- K5d** An Achse 1 sind die Radhausausschnittkanten im Bereich 200 mm vor bis 200 mm hinter Radmitte vollständig umzulegen.
- K5i** An Achse 1 sind die in das Radhaus ragenden Kanten der Frontschürze auf einer Länge von 100 mm bis auf die Innenkontur des umgelegten Radlaufes folgend zu kürzen.
- K5k** An Achse 1 ist die Befestigungslasche der Frontschürze am Übergang zur Radhausausschnittkante um 5 mm zu kürzen oder um das gleiche Maß nach vorne/oben zu biegen.
- K5l** An Achse 1 ist die Befestigungslasche der Frontschürze am Übergang zur Radhausausschnittkante um 10 mm zu kürzen oder um das gleiche Maß nach vorne/oben zu biegen.
- K5v** An Achse 1 sind die Kunststoff-Radhausausschnittkanten im Bereich 100 mm vor bis 100 mm hinter Radmitte um 5 mm auszuschneiden bzw. zu kürzen.
- K6d** An Achse 2 sind die Radhausausschnittkanten im Bereich 200 mm vor bis 200 mm hinter Radmitte vollständig umzulegen.
- K6f** An Achse 2 sind die Radhausausschnittkanten im Bereich 300 mm vor bis 150 mm nach Radmitte vollständig umzulegen.
- K6g** An Achse 2 ist die Befestigungslasche der Heckschürze am Übergang zur Radhausausschnittkante um 5 mm zu kürzen oder um das gleiche Maß nach hinten/oben zu biegen.
- K6i** An Achse 2 sind die in das Radhaus ragenden Kanten der Heckschürze auf einer Länge von 100 mm bis auf die Innenkontur des umgelegten Radlaufes folgend zu kürzen.
- K7a** An Achse 1 sind die Radhausausschnittkanten im Bereich 100 mm vor bis 100 mm hinter Radmitte um 5 mm aufzuweiten.
- K7i** An Achse 1 sind die Radhausausschnittkanten im Bereich 200 mm vor bis 200 mm hinter Radmitte um 10 mm aufzuweiten.
- K8h** An Achse 2 sind die Radhausausschnittkanten im Bereich 300 mm vor bis 200 mm hinter Radmitte um 5 mm aufzuweiten.
- K9v** An Achse 2 sind die in das Radhaus ragenden Kanten der Zusatzradabdeckungen auf einer Länge von 100 mm bis auf die Innenkontur des Radlaufes folgend zu kürzen.
- KMV** Betrifft nur Fahrzeugvarianten mit serienmäßigen Kunststoffverbreiterungen bzw. mit zusätzlichen Kotflügelverbreiterungen (Radlaufleisten).
- KOV** Betrifft nur Fahrzeugvarianten ohne serienmäßige Kunststoffverbreiterungen bzw. ohne zusätzliche Kotflügelverbreiterungen (Radlaufleisten).
- L06** Diese Rad-/Reifen-Kombination(en) ist (sind) zulässig an Fahrzeugausführungen mit und ohne Allradlenkung (4WS).
- Lim** Die Rad-/Reifen-Kombination ist zulässig für Fahrzeugausführungen der Karosserieform Limousine.
- M+S** Diese Reifengröße ist nur zulässig als M+S-Bereifung.
- ML8** Rad nur zulässig für Fahrzeugausführungen mit Bremsscheibendurchmesser von max. 350 mm an Achse 1.

Anlage 2 zum Prüfbericht Nr. **55012420** (2. Ausfertigung)

Prüfgegenstand
Hersteller

PKW-Sonderrad 8.5Jx18H2 Typ KV4-8518
mbDESIGN GmbH & Co.KG

Seite 15 von 19

NA1 Nicht zulässig bei Fahrzeugen (Audi A6 allroad, Typ 4G) mit serienmäßigen Reifengrößen 235/55R18, 255/45R19 oder 255/40R20 (u. a. Fahrzeugschein, Zulassungsbescheinigung I, COC-Papier oder Bedienungsanleitung).

NBF Nicht für gepanzerte bzw. beschussgeschützte Fahrzeugausführungen.

NoD Nicht zulässig für Fahrzeugausführungen mit Dieselmotor.

NoE Nicht für "reines" Elektrofahrzeug (Battery Electric Vehicle "BEV").

NoH Nicht für Hybrid-Fahrzeuge bzw. Fahrzeugausführungen mit Hybridantrieb (Hybridelektrofahrzeug).

NoP Nicht für Plug-in Hybrid-Fahrzeuge bzw. extern aufladbare Hybrid-Elektro-Fahrzeuge (PHEV bzw. OVC-HEV).

R02 Diese Reifengröße ist nur an Achse 1 zulässig.

R03 Diese Reifengröße ist nur an Achse 2 zulässig.

R35 Bei dieser Serien-Reifengröße sind die Empfehlungen des Fahrzeugherstellers zu beachten (u. a. Fahrzeugschein, Zulassungsbescheinigung I, COC-Papier oder Bedienungsanleitung).

R37 Diese Reifengröße ist nicht geprüft für Fahrzeuge, die serienmäßig ausschließlich mit größeren und/oder breiteren Reifengrößen (u. a. Fahrzeugschein, Zulassungsbescheinigung I, COC-Papier oder Bedienungsanleitung) ausgerüstet sind.

R70 Für das Fahrzeug ist die Reifengröße auf der im Gutachten genannten Radgröße durch den Reifenhersteller zu bestätigen. Diese Bestätigung ist vom Führer des Fahrzeugs mitzuführen.

S01 Zur Befestigung der Räder dürfen nur die mitgelieferten Befestigungsmittel Nr. S01 (siehe Seite 1) verwendet werden.

S02 Zur Befestigung der Räder dürfen nur die mitgelieferten Befestigungsmittel Nr. S02 (siehe Seite 1) verwendet werden.

S03 Zur Befestigung der Räder dürfen nur die mitgelieferten Befestigungsmittel Nr. S03 (siehe Seite 1) verwendet werden.

S04 Zur Befestigung der Räder dürfen nur die mitgelieferten Befestigungsmittel Nr. S04 (siehe Seite 1) verwendet werden.

S05 Zur Befestigung der Räder dürfen nur die mitgelieferten Befestigungsmittel Nr. S05 (siehe Seite 1) verwendet werden.

S06 Zur Befestigung der Räder dürfen nur die mitgelieferten Befestigungsmittel Nr. S06 (siehe Seite 1) verwendet werden.

S07 Zur Befestigung der Räder dürfen nur die mitgelieferten Befestigungsmittel Nr. S07 (siehe Seite 1) verwendet werden.

S08 Zur Befestigung der Räder dürfen nur die mitgelieferten Befestigungsmittel Nr. S08 (siehe Seite 1) verwendet werden.

S09 Zur Befestigung der Räder dürfen nur die mitgelieferten Befestigungsmittel Nr. S09 (siehe Seite 1) verwendet werden.

Anlage 2 zum Prüfbericht Nr. **55012420** (2. Ausfertigung)Prüfgegenstand
HerstellerPKW-Sonderrad 8.5Jx18H2 Typ KV4-8518
mbDESIGN GmbH & Co.KG

Seite 16 von 19

S10 Zur Befestigung der Räder dürfen nur die mitgelieferten Befestigungsmittel Nr. S10 (siehe Seite 1) verwendet werden.

T00 Reifen (LI 100) nur zulässig für Fahrzeuge mit zul. Achslasten bis 1600 kg (Fzg.-Schein, Ziff. 16 bzw. Zulassungsbescheinigung Feld 8). Abschläge der Tragfähigkeit aufgrund der Bauartbedingten Höchstgeschwindigkeit (Fzg.-Schein, Ziff. 6 bzw. Zulassungsbescheinigung Feld T) sind zu berücksichtigen.

T01 Reifen (LI 101) nur zulässig für Fahrzeuge mit zul. Achslasten bis 1650 kg (Fzg.-Schein, Ziff. 16 bzw. Zulassungsbescheinigung Feld 8). Abschläge der Tragfähigkeit aufgrund der Bauartbedingten Höchstgeschwindigkeit (Fzg.-Schein, Ziff. 6 bzw. Zulassungsbescheinigung Feld T) sind zu berücksichtigen.

T03 Reifen (LI 103) nur zulässig für Fahrzeuge mit zul. Achslasten bis 1750 kg (Fzg.-Schein, Ziff. 16 bzw. Zulassungsbescheinigung Feld 8). Abschläge der Tragfähigkeit aufgrund der Bauartbedingten Höchstgeschwindigkeit (Fzg.-Schein, Ziff. 6 bzw. Zulassungsbescheinigung Feld T) sind zu berücksichtigen.

T04 Reifen (LI 104) nur zulässig für Fahrzeuge mit zul. Achslasten bis 1800 kg (Fzg.-Schein, Ziff. 16 bzw. Zulassungsbescheinigung Feld 8). Abschläge der Tragfähigkeit aufgrund der Bauartbedingten Höchstgeschwindigkeit (Fzg.-Schein, Ziff. 6 bzw. Zulassungsbescheinigung Feld T) sind zu berücksichtigen.

T83 Reifen (LI 83) nur zulässig für Fahrzeuge mit zul. Achslasten bis 974 kg (Fzg.-Schein, Ziff. 16 bzw. Zulassungsbescheinigung Feld 8). Abschläge der Tragfähigkeit aufgrund der Bauartbedingten Höchstgeschwindigkeit (Fzg.-Schein, Ziff. 6 bzw. Zulassungsbescheinigung Feld T) sind zu berücksichtigen.

T85 Reifen (LI 85) nur zulässig für Fahrzeuge mit zul. Achslasten bis 1030 kg (Fzg.-Schein, Ziff. 16 bzw. Zulassungsbescheinigung Feld 8). Abschläge der Tragfähigkeit aufgrund der Bauartbedingten Höchstgeschwindigkeit (Fzg.-Schein, Ziff. 6 bzw. Zulassungsbescheinigung Feld T) sind zu berücksichtigen.

T86 Reifen (LI 86) nur zulässig für Fahrzeuge mit zul. Achslasten bis 1060 kg (Fzg.-Schein, Ziff. 16 bzw. Zulassungsbescheinigung Feld 8). Abschläge der Tragfähigkeit aufgrund der Bauartbedingten Höchstgeschwindigkeit (Fzg.-Schein, Ziff. 6 bzw. Zulassungsbescheinigung Feld T) sind zu berücksichtigen.

T87 Reifen (LI 87) nur zulässig für Fahrzeuge mit zul. Achslasten bis 1090 kg (Fzg.-Schein, Ziff. 16 bzw. Zulassungsbescheinigung Feld 8). Abschläge der Tragfähigkeit aufgrund der Bauartbedingten Höchstgeschwindigkeit (Fzg.-Schein, Ziff. 6 bzw. Zulassungsbescheinigung Feld T) sind zu berücksichtigen.

T88 Reifen (LI 88) nur zulässig für Fahrzeuge mit zul. Achslasten bis 1120 kg (Fzg.-Schein, Ziff. 16 bzw. Zulassungsbescheinigung Feld 8). Abschläge der Tragfähigkeit aufgrund der Bauartbedingten Höchstgeschwindigkeit (Fzg.-Schein, Ziff. 6 bzw. Zulassungsbescheinigung Feld T) sind zu berücksichtigen.

T89 Reifen (LI 89) nur zulässig für Fahrzeuge mit zul. Achslasten bis 1160 kg (Fzg.-Schein, Ziff. 16 bzw. Zulassungsbescheinigung Feld 8). Abschläge der Tragfähigkeit aufgrund der Bauartbedingten Höchstgeschwindigkeit (Fzg.-Schein, Ziff. 6 bzw. Zulassungsbescheinigung Feld T) sind zu berücksichtigen.

Anlage 2 zum Prüfbericht Nr. **55012420** (2. Ausfertigung)Prüfgegenstand
HerstellerPKW-Sonderrad 8.5Jx18H2 Typ KV4-8518
mbDESIGN GmbH & Co.KG

Seite 17 von 19

T90 Reifen (LI 90) nur zulässig für Fahrzeuge mit zul. Achslasten bis 1200 kg (Fzg.-Schein, Ziff. 16 bzw. Zulassungsbescheinigung Feld 8). Abschläge der Tragfähigkeit aufgrund der Bauartbedingten Höchstgeschwindigkeit (Fzg.-Schein, Ziff. 6 bzw. Zulassungsbescheinigung Feld T) sind zu berücksichtigen.

T91 Reifen (LI 91) nur zulässig für Fahrzeuge mit zul. Achslasten bis 1230 kg (Fzg.-Schein, Ziff. 16 bzw. Zulassungsbescheinigung Feld 8). Abschläge der Tragfähigkeit aufgrund der Bauartbedingten Höchstgeschwindigkeit (Fzg.-Schein, Ziff. 6 bzw. Zulassungsbescheinigung Feld T) sind zu berücksichtigen.

T92 Reifen (LI 92) nur zulässig für Fahrzeuge mit zul. Achslasten bis 1260 kg (Fzg.-Schein, Ziff. 16 bzw. Zulassungsbescheinigung Feld 8). Abschläge der Tragfähigkeit aufgrund der Bauartbedingten Höchstgeschwindigkeit (Fzg.-Schein, Ziff. 6 bzw. Zulassungsbescheinigung Feld T) sind zu berücksichtigen.

T93 Reifen (LI 93) nur zulässig für Fahrzeuge mit zul. Achslasten bis 1300 kg (Fzg.-Schein, Ziff. 16 bzw. Zulassungsbescheinigung Feld 8). Abschläge der Tragfähigkeit aufgrund der Bauartbedingten Höchstgeschwindigkeit (Fzg.-Schein, Ziff. 6 bzw. Zulassungsbescheinigung Feld T) sind zu berücksichtigen.

T94 Reifen (LI 94) nur zulässig für Fahrzeuge mit zul. Achslasten bis 1340 kg (Fzg.-Schein, Ziff. 16 bzw. Zulassungsbescheinigung Feld 8). Abschläge der Tragfähigkeit aufgrund der Bauartbedingten Höchstgeschwindigkeit (Fzg.-Schein, Ziff. 6 bzw. Zulassungsbescheinigung Feld T) sind zu berücksichtigen.

T95 Reifen (LI 95) nur zulässig für Fahrzeuge mit zul. Achslasten bis 1380 kg (Fzg.-Schein, Ziff. 16 bzw. Zulassungsbescheinigung Feld 8). Abschläge der Tragfähigkeit aufgrund der Bauartbedingten Höchstgeschwindigkeit (Fzg.-Schein, Ziff. 6 bzw. Zulassungsbescheinigung Feld T) sind zu berücksichtigen.

T96 Reifen (LI 96) nur zulässig für Fahrzeuge mit zul. Achslasten bis 1420 kg (Fzg.-Schein, Ziff. 16 bzw. Zulassungsbescheinigung Feld 8). Abschläge der Tragfähigkeit aufgrund der Bauartbedingten Höchstgeschwindigkeit (Fzg.-Schein, Ziff. 6 bzw. Zulassungsbescheinigung Feld T) sind zu berücksichtigen.

T97 Reifen (LI 97) nur zulässig für Fahrzeuge mit zul. Achslasten bis 1460 kg (Fzg.-Schein, Ziff. 16 bzw. Zulassungsbescheinigung Feld 8). Abschläge der Tragfähigkeit aufgrund der Bauartbedingten Höchstgeschwindigkeit (Fzg.-Schein, Ziff. 6 bzw. Zulassungsbescheinigung Feld T) sind zu berücksichtigen.

T98 Reifen (LI 98) nur zulässig für Fahrzeuge mit zul. Achslasten bis 1500 kg (Fzg.-Schein, Ziff. 16 bzw. Zulassungsbescheinigung Feld 8). Abschläge der Tragfähigkeit aufgrund der Bauartbedingten Höchstgeschwindigkeit (Fzg.-Schein, Ziff. 6 bzw. Zulassungsbescheinigung Feld T) sind zu berücksichtigen.

T99 Reifen (LI 99) nur zulässig für Fahrzeuge mit zul. Achslasten bis 1550 kg (Fzg.-Schein, Ziff. 16 bzw. Zulassungsbescheinigung Feld 8). Abschläge der Tragfähigkeit aufgrund der Bauartbedingten Höchstgeschwindigkeit (Fzg.-Schein, Ziff. 6 bzw. Zulassungsbescheinigung Feld T) sind zu berücksichtigen.

V00 Unterschiedliche Reifengrößen auf Vorder- und Hinterachse sind nicht zulässig für Fahrzeugausführungen mit Allradantrieb (z.B. AWD, 4-Matic, Syncro, 4x4,...).

V01 Unterschiedliche Reifengrößen auf Vorder- und Hinterachse sind für Fahrzeuge mit Allradantrieb (4-Matic) bei Baureihe 212 nur ab EG-Genehmigungsstand: e1*2001/116*0501*08, bzw. bei Baureihe 212 K nur ab Genehmigungsstand: e1*2007/46*0200*07 zulässig.

Anlage 2 zum Prüfbericht Nr. **55012420** (2. Ausfertigung)
 Prüfgegenstand
 Hersteller

 PKW-Sonderrad 8.5Jx18H2 Typ KV4-8518
 mbDESIGN GmbH & Co.KG

Seite 18 von 19

V18 Bei Verwendung verschiedener Reifengrößen an Vorder- und Hinterachse sind folgende Reifenkombinationen, sofern die Reifengrößen in der Spalte "Reifen" aufgeführt sind, möglich:

	Vorderachse	Hinterachse
Nr. 1	205/40R18	225/35R18
Nr. 2	205/45R18	225/40R18
Nr. 3	215/40R18	245/35R18, 255/35R18
Nr. 4	215/45R18	235/40R18, 245/40R18
Nr. 5	215/55R18	235/50R18
Nr. 6	225/40R18	245/35R18, 255/35R18, 265/35R18, 285/30R18, 295/30R18
Nr. 7	225/45R18	245/40R18, 255/40R18, 275/35R18, 285/35R18
Nr. 8	225/50R18	245/45R18, 255/45R18
Nr. 9	235/40R18	255/35R18, 265/35R18, 275/35R18, 315/30R18
Nr. 10	235/45R18	255/40R18, 265/40R18, 275/40R18, 295/35R18
Nr. 11	235/50R18	255/45R18, 285/40R18
Nr. 12	235/60R18	255/55R18, 285/50R18
Nr. 13	245/35R18	255/35R18
Nr. 14	245/40R18	255/40R18, 265/35R18, 275/35R18, 285/35R18
Nr. 15	245/45R18	265/40R18, 275/40R18, 285/40R18
Nr. 16	245/50R18	275/45R18
Nr. 17	255/40R18	285/35R18, 295/35R18
Nr. 18	255/45R18	275/40R18, 285/40R18
Nr. 19	255/50R18	285/45R18
Nr. 20	255/55R18	285/50R18
Nr. 21	265/35R18	295/30R18, 315/30R18

Es sind nur Reifen eines Herstellers und achsweise eines Profiltyps zulässig, für die der Reifen- oder Fahrzeughersteller die Eignung für das jeweilige Fahrzeug bestätigt. Diese Bestätigung ist vom Führer des Fahrzeugs mitzuführen.

X77 Rad-/Reifenkombination nicht zulässig für Fahrzeugausführungen mit 3. Sitzreihe.

X93 Das Rad nicht zulässig für Fahrzeugausführungen mit Bremsscheibendurchmesser 390 mm an Achse 1.

Y63 Aufgrund fehlender Freigängigkeit zur Bremsanlage sind die Räder nicht zulässig an Fahrzeugen mit Bremsscheibendurchmesser 344 mm an Achse 1.

Y85 Die Rad-/Reifen-Kombination ist zulässig für 5-türige Fahrzeugausführungen der Karosserieform Schräghecklimousine (Fließheck).

Prüfort und Prüfdatum

Die Verwendungsprüfung fand am 8. November 2021 in Lamsheim statt.

Prüfergebnis

Aufgrund der durchgeführten Prüfungen bestehen keine technischen Bedenken o.g. Sonderräder unter Beachtung der Auflagen und Hinweise zu verwenden.

Die in diesem Gutachten aufgeführten Fahrzeugtypen entsprechen auch nach der Umrüstung den heute gültigen Vorschriften der StVZO. Das Gutachten verliert seine Gültigkeit, wenn sich entsprechende Bauvorschriften der StVZO ändern oder an den Kraftfahrzeugen Änderungen eintreten, die die Begutachtungspunkte beeinflussen.

Das Gutachten umfasst Blatt 1 bis 19 und gilt für Sonderräder ab Herstellungsdatum Dezember 2019.

Anlage 2 zum Prüfbericht Nr. **55012420** (2. Ausfertigung)

Prüfgegenstand
Hersteller

PKW-Sonderrad 8.5Jx18H2 Typ KV4-8518
mbDESIGN GmbH & Co.KG

Seite 19 von 19

Der Technische Dienst Typprüfstelle Fahrzeuge/Fahrzeugteile der TÜV Rheinland Kraftfahrt GmbH, Am Grauen Stein, 51105 Köln ist mit seinem Ingenieurzentrum Technologiezentrum Typprüfstelle, Lamsheim für die angewendeten Prüfverfahren vom Kraftfahrt-Bundesamt entsprechend EG-FGV für das Typpgenehmigungsverfahren des KBA unter der Nummer KBA-P 00010-96 benannt.

Lamsheim, 8. November 2021




Schmidt

00379693.DOC JR-CS

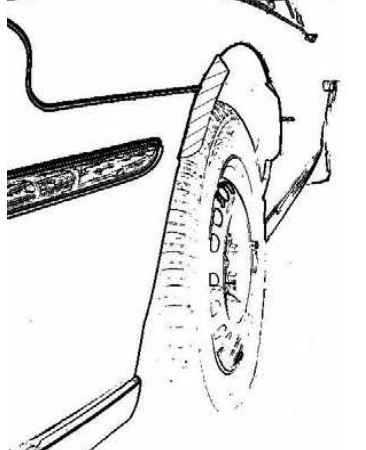
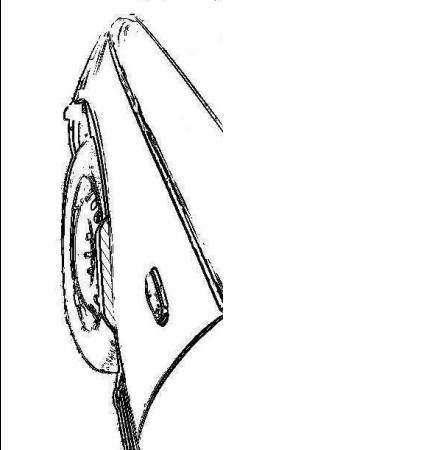

§22 52838*01

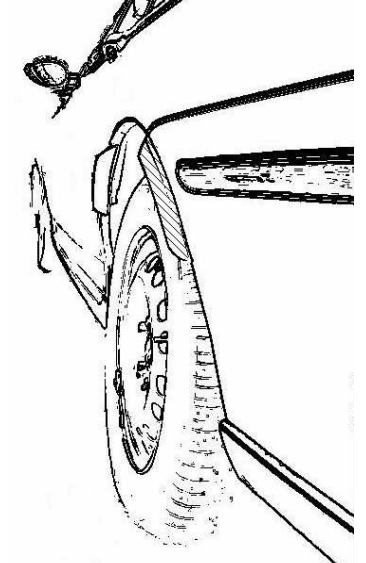
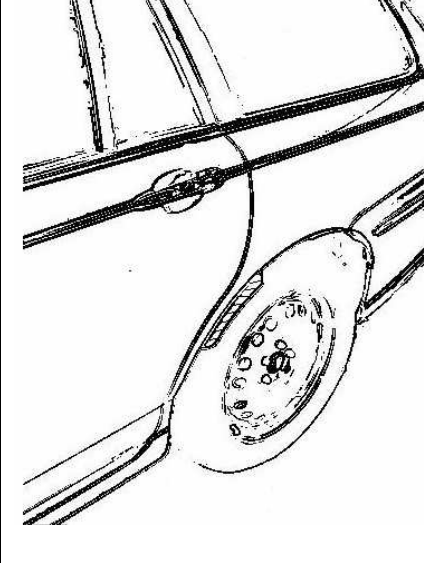

Hinweisblatt „Radabdeckung“

Die nachfolgenden Bilder stellen schematisch dar, wie und an welchen Stellen die Radabdeckung mit Hilfe von Zusatzleisten (schraffiert), die im Fachhandel (auch als Meterware) in verschiedenen Breiten erhältlich sind, gem. den Auflagen

K1a, K1b, K1c und
K2a, K2b, K2c

hergestellt werden können. Die Zusatzleisten sind dauerhaft an die äußeren Kotflügelkanten zu kleben.

Vorderachse		
		
Auflage „K1a“	Auflage „K1b“	Auflage „K1c“
Beispiel für eine Leiste im Bereich 0° bis 30° vor der Radmitte	Beispiel für eine Leiste im Bereich 0° bis 50° hinter der Radmitte	Beispiel für eine Leiste im Bereich von 30° vor bis 50° hinter der Radmitte

Hinterachse		
		
Auflage „K2b“	Auflage „K2a“	Auflage „K2c“
Beispiel für eine Leiste im Bereich 0° bis 50° hinter der Radmitte	Beispiel für eine Leiste im Bereich 0° bis 30° vor der Radmitte	Beispiel für eine Leiste im Bereich von 30° vor bis 50° hinter der Radmitte