



# Kraftfahrt-Bundesamt

DE-24932 Flensburg

## Allgemeine Betriebserlaubnis (ABE) National Type Approval

ausgestellt von:

**Kraftfahrt-Bundesamt (KBA)**

nach § 22 in Verbindung mit § 20 Straßenverkehrs-Zulassungs-Ordnung (StVZO)  
für einen Typ des folgenden Genehmigungsobjektes

**Sonderräder für Pkw 8,5 J x 19 H2**

issued by:

**Kraftfahrt-Bundesamt (KBA)**

according to § 22 and 20 Straßenverkehrs-Zulassungs-Ordnung (StVZO) for a type  
of the following approval object

**special wheels for passenger cars 8,5 J x 19 H2**

Nummer der Genehmigung: **51672**  
Approval No.

Erweiterung Nr.: --  
Extension No.:

1. Genehmigungsinhaber:  
Holder of the approval:  
**mbDESIGN GmbH & Co.KG**  
**DE-63571 Gelnhausen**
2. Gegebenenfalls Name und Anschrift des Bevollmächtigten:  
If applicable, name and address of representative:  
**entfällt**  
**not applicable**
3. Typbezeichnung:  
Type:  
**LV2 19 A**



# Kraftfahrt-Bundesamt

DE-24932 Flensburg

2

Nummer der Genehmigung: **51672**  
Approval No.

Erweiterung Nr.: --  
Extension No.:

4. Aufgebrachte Kennzeichnungen:  
Identification markings:  
**Hersteller oder Herstellerzeichen**  
**Manufacturer or registered manufacturer's trademark**

**Felgenreöße**  
**Size of the wheel**

**Typ und die Ausführung**  
**Type and version**

**Herstelldatum (Monat und Jahr)**  
**Date of manufacture (month and year)**

**Genehmigungszeichen**  
**Approval identification**

**Einpresstiefe**  
**Inset/outset**

5. Anbringungsstelle der Kennzeichnungen:  
Position of the identification markings:  
**an der Innen- bzw. Außenseite des Rades**  
**on the inside/outside of the wheel**

6. Zuständiger Technischer Dienst:  
Responsible Technical Service:  
**Technologiezentrum Typprüfstelle der TÜV Pfalz Verkehrswesen GmbH**  
**DE-67245 Lamsheim**

7. Datum des Prüfberichts des Technischen Dienstes:  
Date of test report issued by the Technical Service:  
**17.07.2017**

8. Nummer des Prüfberichts des Technischen Dienstes:  
Number of test report issued by that Technical Service:  
**55035917 (1. Ausfertigung)**



# Kraftfahrt-Bundesamt

DE-24932 Flensburg

3

Nummer der Genehmigung: **51672**  
Approval No.

Erweiterung Nr.: --  
Extension No.:

9. Verwendungsbereich:  
Range of application:  
**Das Genehmigungsobjekt „Sonderräder für Pkw“ darf nur zur Verwendung gemäß:**  
***The use of the approval object „special wheels for passenger cars“ is restricted to the application listed:***

**Anlage/n zum Prüfbericht**  
**Annex/es to the test report**  
**1 - 15**

**1. Ausfertigung**

**unter den angegebenen Bedingungen an den dort aufgeführten bzw. beschriebenen Kraftfahrzeugen feilgeboten werden.**  
***The offer for sale is only allowed on the listed vehicles under the specified conditions.***

10. Bemerkungen:  
Remarks:  
**Für die in dieser ABE freigegebenen Rad/Reifenkombinationen ist die Berichtigung der Zulassungsbescheinigung Teil I gemäß § 13 Fahrzeug-Zulassungsverordnung (FZV) nicht erforderlich.**

**The correction of the "Zulassungsbescheinigung Teil I" according to § 13 Fahrzeug-Zulassungsverordnung (FZV) is not required for the wheel/tire combinations listed in this ABE.**

**Es gelten die im o.g. Gutachten nebst Anlagen festgehaltenen Angaben.**  
**The indications given in the above mentioned test report including its annexes shall apply.**

11. Änderungsabnahme gemäß § 19 (3) StVZO:  
Acceptance test of the modification as per § 19 (3) StVZO:  
**siehe Prüfbericht**  
**see test report**

12. Die Genehmigung wird **erteilt**  
Approval **granted**

13. Grund (Gründe) für die Erweiterung der Genehmigung (falls zutreffend):  
Reason(s) for the extension (if applicable):  
**entfällt**  
**not applicable**



# Kraftfahrt-Bundesamt

DE-24932 Flensburg

4

Nummer der Genehmigung: **51672**  
Approval No.

Erweiterung Nr.: --  
Extension No.:

14. Ort: **DE-24932 Flensburg**  
Place:

15. Datum: **03.08.2017**  
Date:

16. Unterschrift: **Im Auftrag**  
Signature:

17. Beigefügt ist eine Liste der Genehmigungsunterlagen, die bei der zuständigen Genehmigungsbehörde hinterlegt sind und von denen eine Kopie auf Anfrage erhältlich ist.  
Annexed is a list of documents making up the approval file, deposited with the competent authority which granted approval, a copy can be obtained on request.

- Inhaltsverzeichnis zu den Beschreibungsunterlagen  
Index to the information package
- Nebenbestimmungen und Rechtsbehelfsbelehrung  
Collateral clauses and instruction on right to appeal
- Beschreibungsunterlagen  
Information package

Prüfgegenstand  
HerstellerPKW-Sonderrad 8.5JX19H2 Typ LV2 19 A  
mbDESIGN GmbH & Co.KG

**Auftraggeber** mbDESIGN GmbH & Co.KG  
Im Steinigen Graben 18  
63571 Gelnhausen  
QM Nr.: 01 06 004

**Prüfgegenstand** PKW-Sonderrad  
Modell LV2 19 A  
Typ LV2 19 A  
Radgröße 8.5JX19H2  
Zentrierart Mittenzentrierung

Ausführung	Kennzeichnung Rad/ Zentrierring	Lochzahl/ Lochkreis- (mm)/ Mit-tenloch- $\varnothing$ (mm)	Einpresstiefe (mm)	Radlast (kg)	Abrollumfang (mm)
5B	LV2 19 A 5B / $\varnothing 75,0 - \varnothing 57,1$	5/112/57,1	35	650	2047

**Kennzeichnungen**

KBA-Nummer 51672  
 Herstellerzeichen mbDESIGN  
 Radtyp und Ausführung LV2 19 A 8,5x19 ... (s.o.)  
 Radgröße 8.5JX19H2  
 Einpresstiefe ET ... (s.o.)  
 Herstelldatum Monat und Jahr

**Befestigungsmittel**

Nr.	Art der Befestigungsmittel	Bund	Anzugsmoment (Nm)	Schaftlänge (mm)
S02	Schraube M14x1,5	Kegel 60°	120	28,3
S03	Schraube M14x1,5	Kegel 60°	140	32

**Prüfungen**

Entsprechend den Kriterien des VdTÜV Merkblattes 751 (in der jeweils gültigen Fassung) wurden an den im Verwendungsbereich aufgeführten Fahrzeugen Anbau-, Freigängigkeits- und Handlingsprüfungen durchgeführt.

**Verwendungsbereich**

Hersteller Audi  
Seat  
Skoda  
Volkswagen

Spurverbreiterung innerhalb 2%

Handelsbezeichnung Fahrzeug-Typ ABE/EWG-Nr.	kW-Bereich	Reifen	Reifenbezogene Auflagen und Hin- weise	Auflagen und Hinweise
Audi A3 8V e1*2007/46*0607*.. - Limousine / Cabrio - incl. Facelift 2016	77-140	215/35R19	K1a K2b T85	A01 A12 A14 A18 A57 Cbo F24 Lim V00 V19 S02
	77-140	225/35R19	K1a K1b K2b K6g K8h T84 T88	
	77-140	235/30R19	K1a K1b K2b K6g K8h T86	
	77-140	235/35R19	G03 K1a K1b K2b K6g K8h	
	77-140	245/30R19	K1c K2b K3a K6h K6i K8m	
Audi A3 Cabriolet 8P e1*2001/116*0456*..	75-147	225/35R19	K1c K2b K41 K44 K46 K56 T84 T88	A01 A12 A14 A18 A58 Cbo S02
	75-147	235/35R19	G01 K1c K2b K41 K44 K46 K56 T87 T88	
Audi A3, -/Sportback 8P, 8PA e1*2001/116*0217*.. e1*2001/116*0418*..	184-195	225/35R19	K1c K2b K44 K46 K56 T88	A01 A12 A14 A18 Flh S02
	184-195	235/35R19	G01 K1c K2b K41 K44 K46 K56 T88	
Audi A3, -/Sportback 8P, 8PA, 8PB e1*2001/116*0217*.. e1*2001/116*0241*.. e1*2001/116*0418*.. e13*2007/46*1082*..	66-147	225/35R19	K1c K2b K41 K44 K46 K56 T84 T88	A01 A12 A14 A18 Flh S02
	66-147	235/35R19	G01 K1c K2b K41 K44 K46 K56 T87 T88	
	75,85,110	215/35R19	A58 K1c K2b K46 K56 R37 T85	
Audi A3, -/Sportback 8V e1*2007/46*0607*.. - incl. Facelift 2016	77-140	215/35R19	K1c K2b K3a K4i K5d K6h K8m T85	A01 A12 A14 A18 A57 F24 Flh V00 V19 S02
	77-140	225/35R19	K1c K2b K3a K4i K5d K6h K8m T84 T88	
	77-140	235/30R19	K1c K2b K3a K4i K5d K6h K8m T86	
	77-140	235/35R19	G03 K1c K2b K3a K4i K5d K6h K8m	
	77-140	245/30R19	K2c K4i K6h K8s R03 T89	
	77-140	255/30R19	K2c K4i K6h K8s R03	
Audi A4 8E e1*98/14*0151*.. e1*2001/116*0151*..	74-162	225/35R19	K1c K2b K44 K46 T88	A01 A12 A14 A18 Car Lim S02
	74-188	235/35R19	K1c K2b K44 K46 T87 T91	
Audi A4 B5 e1*93/81*0013*.. e1*98/14*0013*..	55-142	225/35R19	K1c K2b K41 K44 K46 K56 T84 T88	A01 A12 A14 A18 Car Lim S02
Audi A4 QB6 e1*2001/116*0243*..	162	225/35R19	K1c K2b K44 K46 T88	A01 A12 A14 A18 Car Cbo Lim S02
	162	235/35R19	K1c K2b K44 K46 T88 T91	
Audi A4 Cabriolet 8H e1*98/14*0177*.. e1*2001/116*0177*..	96-162	225/35R19	K1c K2b K44 K46 T88	A01 A12 A14 A18 Cbo S02
	96-188	235/35R19	K1c K2b K44 K46 T91	
Audi A4 S4 8E,8H,QB6 e1*98/14,2001/116* 0151,0177,0243*..	253	235/35R19	Car K1c K2b K44 K46 Lim T91	A01 A12 A14 A18 S02
	253	235/35R19	Cbo K1c K2b K44 K46 T91 Y16	
Audi A6 4B e1*96/27, 98/14, 2001/116*0051*..	81-184	235/35R19	G40 K1c K2b K41 K44 K46 T87 T91 130	A01 A12 A14 A18 Car L02 Lim R21 X27 S02
	81-184	245/35R19	G01 K1c K2c K41 K44 K46 T89 T93 130	

Handelsbezeichnung Fahrzeug-Typ ABE/EWG-Nr.	kW-Bereich	Reifen	Reifenbezogene Auflagen und Hin- weise	Auflagen und Hinweise
Audi A6 -/Avant 4F, 4F1 e1*2001/116*0254*.. e1*2001/116*0276*.. e13*2007/46*1080*..	89-257	245/35R19	K1b K2b T93 130	A01 A12 A14 A18 Car Lim NBF X27 S02
	89-257	255/35R19	K1a K1b K2b K44 K46 K56 T92 T96 130	
Audi A6 Allroad 4F, 4F1 e1*2001/116*0254*.. e13*2007/46*1080*..	120-257	235/40R19	T96 130	A12 A14 A18 X28 S02
	120-257	245/40R19	A01 K42 K46 T94 129	
	120-257	255/35R19	A01 K1a K1b K2b K41 K42 K44 K46 T96 130	
Audi A6, S6 4B e1*96/27, 98/14, 2001/116*0051*..	191-250	245/35R19	G01 LK6 T93	A01 A12 A14 A18 R70 X27 S02
Audi A8 4E e1*2001/116*0198*.. e1*2001/116*0246*..	154-257	235/45R19	R37 T95 T99 126	A12 A14 A18 Lim NBF S02
	154-257	245/40R19	A01 K1a R37 T94 T98 129	
	154-257	245/45R19	A01 G01 K1a R37 125	
	154-331	235/45R19	M+S T95 T99 126	
	154-331	245/40R19	A01 K1a M+S T94 T98 129	
	154-331	255/40R19	A01 K1a K2b T00 T96 127	
Audi Q2 GA e1*2007/46*1552*.. - Frontantrieb	85, 110	225/40R19	K1c K2b	A01 A12 A14 A18 A58 V19 S03
	85, 110	235/35R19	K1c K2b K8f	
	85, 110	235/40R19	K1c K2b K8f	
	85, 110	245/35R19	K2c K8f R03	
	85, 110	255/35R19	K2c K8o R03	
Audi Q2 GA e1*2007/46*1552*.. - Frontantrieb - mit Zusatz- Verbreiterungen	85, 110	225/40R19	K1a K1b K2b	A01 A12 A14 A18 A58 KMV V19 Z19 S03
	85, 110	235/35R19	K1a K1b K2b K8f	
	85, 110	235/40R19	K1a K1b K2b K8f	
	85, 110	245/35R19	K2c K8o R03	
	85, 110	255/35R19	K2c K8o R03	
Audi Q2 Quattro GA e1*2007/46*1552*01-..	110, 140	225/40R19	K1c K2b	A01 A12 A14 A18 A56 S03
	110, 140	235/35R19	K1c K2b K6w K8c T91	
	110, 140	235/40R19	K1c K2b K6w K8c	
Audi Q2 Quattro GA e1*2007/46*1552*01-.. - mit Zusatz- Verbreiterungen	110, 140	225/40R19	K1a K1b K2b	A01 A12 A14 A18 A56 KMV Z19 S03
	110, 140	235/35R19	K1a K1b K2b K6w K8c T91	
	110, 140	235/40R19	K1a K1b K2b K6w K8c	
Audi Q3 8U, 8U1 e1*2007/46*0591*.. e13*2007/46*1163*..	88-162	225/40R19		A12 A14 A18 A57 V00 V19 S03
	88-162	225/45R19		
	88-162	235/40R19		
	88-162	235/45R19		
	88-162	245/40R19		
	88-162	255/35R19	A01 K1a K2b	
	88-162	255/40R19	A01 K1a K2b	

Handelsbezeichnung Fahrzeug-Typ ABE/EWG-Nr.	kW-Bereich	Reifen	Reifenbezogene Auflagen und Hin- weise	Auflagen und Hinweise
Audi Q3 8U, 8U1 e1*2007/46*0591*..; e13*2007/46*1163*.. - mit Radhaus- Verbreiterungen	88-162	225/40R19		A12 A14 A18 A57 KMV V00 V19 S03
	88-162	225/45R19		
	88-162	235/40R19		
	88-162	235/45R19		
	88-162	245/40R19		
	88-162	255/35R19		
Audi RS Q3 8U e1*2007/46* 0590*01-..	228-270	225/45R19	A33 M+S	A14 A18 A56 KMV S03
	228-270	235/40R19	A90 M+S	
	228-270	235/45R19	A12	
	228-270	245/40R19	A12	
	228-270	255/40R19	A12	
Audi RS3 Sportback 8P e1*2007/46*0615*..	250	225/35R19	K2a K2b K4g K4i K6h K8h R03 T88	A01 A12 A14 A18 A56 AV9 Flh S02
	250	235/35R19	K1c K2c K3b K3s K4g K4i K5x K6h K8m T91	
Audi RS3 Sportback 8V e1*2007/46*0608*01- 02	270	235/35R19	K1c K2c K3c K4i K5d K6h K7d K8m	A01 A12 A14 A18 A56 BnK S02
Audi RS6 4B e1*98/14*0190*.. e1*2001/116*0190*..	331,353	255/35R19	R09 R35 Som	A12 A14 A18 B03 Car Lim S02
Audi S3 8V e1*2007/46*0607*.. - Limousine / Cabrio - incl. Facelift 2016	206-228	225/35R19	Cbo K1a K1b K2b K6g K8h Lim T84 T88	A01 A12 A14 A18 A56 F24 S02
	206-228	235/30R19	K1a K1b K2b K6g K8h Lim T86	
	206-228	235/35R19	Cbo K1a K1b K2b K6g K8h Lim	
	206-228	245/30R19	Cbo K1c K2b K3a K6h K6i K8m Lim	
	206-228	255/30R19	Cbo K1c K2c K3a K5a K6h K6i K8s Lim	
Audi S3, -/Sportback 8V e1*2007/46*0607*.. - incl. Facelift 2016	206-228	225/35R19	K1c K2b K3a K4i K5d K6h K8m T88	A01 A12 A14 A18 A56 F24 Flh S02
	206-228	235/35R19	G03 K1c K2b K3a K4i K5d K6h K8m	
Audi TT (II) 8J e1*2001/116* 0369*00-16; 0374*00-01; 0375*00	118-155	225/35R19	K1a K46 K56 T84 T88	A01 A12 A14 A18 A57 Cbo Cpe V00 V19 S02
	118-155	225/40R19	K1a K46 K56	
	118-155	235/35R19	K1a K1b K2b K44 K46 K56	
	118-184	245/35R19	K1c K2b K41 K46 K56	
	118-184	255/30R19	K1c K2a K2b K41 K44 K46 K56	
	118-184	255/35R19	K1c K2a K2b K41 K44 K46 K56	
	118-200	235/35R19	K1a K1b K2b K44 K46 K56 M+S	
	118-200	245/35R19	K1c K2b K41 K46 K56 M+S	
Audi TT (III) 8J e1*2001/116* 0369*17-.. ab MJ 2015 (8S)	132-169	225/35R19	K6g R37 T84 T88	A01 A12 A14 A18 A57 Cbo Cpe V00 V19 S02
	132-169	225/40R19	K6g R37	
	132-169	235/35R19	K1a K2b K6g K8c R37	
	132-169	245/35R19	K1a K2b K6g K8c	
	132-169	255/30R19	K1c K2b K5d K6h K6i K8c	
	132-169	255/35R19	K1c K2b K5d K6h K6i K8c	



Handelsbezeichnung Fahrzeug-Typ ABE/EWG-Nr.	kW-Bereich	Reifen	Reifenbezogene Auflagen und Hin- weise	Auflagen und Hinweise
Audi TT RS (II) 8J e1*2001/116* 0369*00-16	250, 265	235/35R19	K1a K1b K2b K44 K46 K56 M+S	A01 A12 A14 A18 A56 Cbo Cpe S02
	250, 265	245/35R19	K1c K2b K41 K46 K56 M+S	
Audi TTS (III) 8J e1*2001/116* 0369*18-.. ab MJ 2015 (8S)	210, 228	225/35R19	K6g M+S T84 T88	A01 A12 A14 A18 A56 Cbo Cpe S02
	210, 228	225/40R19	K6g M+S	
	210, 228	235/35R19	K1a K2b K6g K8c M+S	
	210, 228	245/35R19	K1a K2b K6g K8c	
	210, 228	255/30R19	K1c K2b K5d K6h K6i K8c	
Seat Alhambra 7N e1*2007/46*0402*.. e1*2007/46*0435*.. - incl- Facelift 2015	85-162	225/40R19	K2b T93 130	A01 A12 A14 A18 A57 S03
	85-162	245/35R19	K1a K2c T93 130	
Seat Altea / Toledo 5P, 5PN e9*2001/116*0050*.. e9*2007/46*0012*..	63-110	215/35R19	K1c K2b T85	A01 A12 A14 A18 A60 Flh K46 K56 KOV SeF Sth V19 S02
	63-155	225/35R19	K1c K2b K41 K44 K45 T84 T88	
	63-155	235/35R19	G01 K1c K2b K41 K43 K44 K45 T87 T91	
	63-155	255/30R19	K2c K44 R03 T91	
Seat Ateca 5FP e9*2007/46*6394*.. - Frontantrieb	85, 110	225/40R19	K1c K2b	A01 A12 A14 A18 A58 F23 V19 S03
	85, 110	225/45R19	G01 K1c K2b	
	85, 110	235/40R19	K1c K2b	
	85, 110	245/35R19	K1c K2b K6v K8c	
	85, 110	245/40R19	K1c K2b K6v K8c	
Seat Ateca 4drive 5FP e9*2007/46*6394*..	110, 140	225/40R19	K1a K1b K2b	A01 A12 A14 A18 A56 F24 S03
	110, 140	225/45R19	K1a K1b K2b	
	110, 140	235/40R19	K1c K2b	
	110, 140	245/40R19	K1c K2b K6v K8c	
Seat Exeo / Exeo ST 3R, 3RN e9*2001/116*0072*.. e9*2007/46*0011*..	75-155	225/35R19	K1a K1b T88	A01 A12 A14 A18 A58 Car Lim S02
	75-155	235/35R19	K1c K2b K3b K6g K8b T87 T91	
Seat Leon 1P, 1PN e9*2001/116*0052*.. e9*2007/46*0013*..	63-118	215/35R19	K1a K1b K2b K41 K46 R37 T85	A01 A12 A14 A18 A58 Flh K27 S02
	63-195	225/35R19	K1c K2b K41 K43 K44 K46 T84 T88	
	63-195	235/35R19	G03 K1c K2b K41 K43 K44 K46	
Seat Leon X-Perience 5F e9*2007/46*0094*..	81-135	225/35R19	K1a K2b K3c K3f K5b K6h K6i K6j K6y K8m T88	A01 A12 A14 A18 A56 Car F24 KMV S02
	81-135	225/40R19	K1a K2b K3c K3f K5b K6h K6i K6j K6y K8m	
	81-135	235/35R19	K1c K2b K3c K3f K5b K5w K6h K6i K6j K6y K8m	
	81-135	245/35R19	K1c K2b K3c K3f K5b K5w K6h K6i K6j K6y K8s	
	81-135	255/30R19	K1c K2b K3c K3f K5b K5w K6h K6i K6j K6y K8s	

Handelsbezeichnung Fahrzeug-Typ ABE/EWG-Nr.	kW-Bereich	Reifen	Reifenbezogene Auflagen und Hin- weise	Auflagen und Hinweise
Skoda Kodiaq NS e8*2007/46*0249*	85-140	235/45R19	T95 T99 126	A12 A14 A18 A57 S03
	85-140	235/50R19	122	
	85-140	245/45R19	125	
	85-140	255/45R19	123	
Skoda Octavia (II) 1Z e11*2001/116*0230*..; e11*2007/46*0012*..	55-147	225/35R19	A58 K1c K27 K2b K41 K45 K46 K56 T88	A01 A12 A14 A18 Car Lim Npf V00 V19 S02
	55-147	235/35R19	G01 K1c K27 K2b K41 K44 K45 K46 K56 T88 T91	
	55-147	255/30R19	A58 K2b K44 K46 K56 R03 T91	
Skoda Octavia (III) 5E e11*2007/46*0243*00- 19; e11*2007/46*0244*00- 13	63-110	215/35R19	K1a K1b K2b K8g	A01 A12 A14 A18 A58 Car F23 Lim Npf V19 S02
	63-110	225/35R19	K1c K2b K8k T88	
	63-110	235/30R19	K1c K2b K8k	
	63-110	235/35R19	G01 K1c K2b K8k	
	63-110	245/30R19	K1c K2b K3f K6g K8t	
Skoda Octavia (III) 5E e11*2007/46*0243*00- 19	132-169	215/35R19	A58 K1a K1b K2b T85	A01 A12 A14 A18 Car F24 Lim Npf V00 V19 S02
	132-169	255/30R19	A58 K2c K6h K6i K8s R03	
	77-169	225/35R19	A57 K1c K2b K6g K8e T84 T88	
	77-169	235/30R19	A57 K1c K2b K6g K8e T86	
	77-169	235/35R19	A57 G01 K1c K2b K6g K8e	
	77-169	245/30R19	A57 K1c K2b K3f K6h K6i K8m	
Skoda Octavia Scout (II) 1Z e11*2001/116* 0230*21-..; e11*2007/46*0012*..	103-118	225/40R19	K1c K2b K30 K44 K46 K56 T93	A01 A12 A14 A18 A56 Car KMV S02
	103-118	235/35R19	K1c K2b K30 K44 K46 K56 T91	
Skoda Octavia Scout (III) 5E e11*2007/46*0243*00- 19	110-135	225/35R19	T88	A12 A14 A18 A56 Car F24 S02
	110-135	225/40R19		
	110-135	235/35R19	A01 K1a K1b	
	110-135	245/35R19	A01 K1a K1b	
Skoda Superb (I) 3U e11*98/14*0187*..	74-142	225/35R19	K1a K1b K2b K45 K46 T88	A01 A12 A14 A18 A58 Lim V19 S02
	74-142	235/35R19	G01 K1c K2b K45 K46 L02 T87 T91	
	74-142	255/30R19	K2a K2b K44 K46 K56 R03 R70	
Skoda Superb (II) 3T e11*2001/116* 0326*15-31; e11*2007/46* 0014*07-21	77-147	225/35R19	K1c K27 K2b K41 K44 K46 K56 T88	A01 A12 A14 A18 Car Lim V19 S02
	77-147	245/30R19	K2c K44 K46 K56 R03 T89	
	77-191	235/35R19	G01 K1c K27 K2c K30 K41 K44 K46 K56 T87 T91	
Skoda Superb (III) 3T e11*2001/116* 0326*32-..; e11*2007/46* 0014*22-..	88-206	225/40R19	K4i K6g K6i K8e T89 T93	A01 A12 A14 A18 A57 Car Lim V00 V19 S03
	88-206	235/35R19	K2b K4i K6g K6i K8e T87 T91	
	88-206	235/40R19	K2b K4i K6g K6i K8e	
	88-206	245/35R19	K1c K2b K3d K3f K4i K5d K6h K6i K8m T89 T93	
	88-206	255/35R19	K1c K2c K3d K3f K4i K5d K6h K6i K7d K8s	

Handelsbezeichnung Fahrzeug-Typ ABE/EWG-Nr.	kW-Bereich	Reifen	Reifenbezogene Auflagen und Hin- weise	Auflagen und Hinweise
Skoda Yeti 5L e11*2007/46*0010*.. e11*2007/46*0034*..	77-125	225/40R19	K1c K2b T89 T93	A01 A12 A14 A18 A57 S02
	77-125	235/35R19	K1c K2a K2b T91	
	77-125	245/35R19	K1c K2c T89 T93	
VW Beetle, /Cabrio (II) 16 e1*2007/46*0539*..	77-162	225/40R19	K1c K2b K3a K3c	A01 A12 A14 A18 A58 Cbo Flh S02
	77-162	235/35R19	K1c K2a K2b K3a K3c K5c	
	77-162	235/40R19	K1c K2a K2b K3a K3c K5c	
	77-162	245/35R19	K1c K2c K3a K3c K4v K5c K6d	
VW Cross Touran (I) 1T, 1t e1*2001/116* 0211*00-35; e1*2007/46* 0357*00-13; 0506*.. - incl. Facelift 2011	75-130	235/35R19	K1c K30 T87 T91	A01 A12 A14 A18 KMV S02
VW EOS 1F e1*2001/116*0349*.. - incl. Facelift 2011	85-184	225/35R19	K1a K1b K2b K44 K46 K56 T84 T88	A01 A12 A14 A18 A58 Cbo V19 S02
	85-191	235/35R19	K1c K2a K2b K41 K44 K46 K56 T87 T91	
	85-191	255/30R19	K2c K44 K46 K56 R03	
VW Golf (V) 1K e1*2001/116* 0242*00-24	55-125	215/35R19	K1c K2b R37 T85	A01 A12 A14 A18 Flh K46 K56 V19 S02
	55-184	225/35R19	K1c K2b K41 K44 K45 T84 T88	
	55-184	235/35R19	G01 K1c K2b K41 K43 K44 K45 T87 T91	
	55-184	255/30R19	K2c K44 R03	
VW Golf (V) Variant 1KM e1*2001/116* 0328*00-14	59-110	215/35R19	K1c K27 K2c K41 K44 K56 T85	A01 A12 A14 A18 A58 Car K46 S02
	59-147	225/35R19	K1c K27 K2c K41 K43 K44 K56 T84 T88	
	59-147	235/35R19	G01 K1c K27 K2c K41 K43 K44 K56	
VW Golf (VI) 1K e1*2001/116 *0242*25-..; e1*2007/46*0490*.. - Fließheck/Cabrio	59-118	215/35R19	K1c K2c K3a K6h K8i T85	A01 A12 A14 A18 Cbo Flh S02
	59-173	225/35R19	K1c K2c K3a K6h K8r T84 T88	
VW Golf (VI) Variant 1KM e1*2001/116*0328*.. e1*2007/46* 0492*00-05	59-118	215/35R19	K1c K2b K3a K6h K8i T85	A01 A12 A14 A18 Car S02
	59-118	225/35R19	K1c K2c K3a K6h K8r T84 T88	
VW Golf (VII) Alltrack AUV e1*2007/46*0627*..	81-135	225/35R19	K1c K3b K6h K6i K6x K8m T88	A01 A12 A14 A18 A56 Car F24 KMV S02
	81-135	225/40R19	K1c K3b K6h K6i K6x K8m	
	81-135	235/35R19	K1c K2b K3b K6h K6i K6x K8m	
VW Golf Plus 1KP e1*2001/116*0304*.. e1*2007/46*0491*..	55-125	225/35R19	K1c K27 K2c K41 K43 K56 T84 T88	A01 A12 A14 A18 A58 Flh K44 S02
	55-125	235/35R19	G01 K1c K27 K2c K41 K43 K56 T87 T91	
	55-85	215/35R19	K1c K27 K2c K41 K56 T85	
VW Jetta 1KM e1*2001/116*0328*..	66-110	215/35R19	K1c K27 K2c K41 K44 K56 T85	A01 A12 A14 A18 A58 K46 Sth S02
	66-147	225/35R19	K1c K27 K2c K41 K43 K44 K56 T84 T88	
	66-147	235/35R19	G01 K1c K27 K2c K41 K43 K44 K56	

Handelsbezeichnung Fahrzeug-Typ ABE/EWG-Nr.	kW-Bereich	Reifen	Reifenbezogene Auflagen und Hin- weise	Auflagen und Hinweise
VW Passat (V) 3B e1*95/54*0043*... e1*98/14*0043*..	66-142	225/35R19	K1c K2b K41 K44 K46 K56 T84 T88	A01 A12 A14 A18 Car L02 Lim R21 S02
VW Passat (V) 3BG e1*98/14*0157*... e1*2001/116*0157*..	74-142	225/35R19	K41 K45 K46 L02 T84 T88	A01 A12 A14 A18 Car Lim S02
VW Passat (V) W8 3BS e1*98/14*0173*... e1*2001/116*0173*..	202	235/35R19	G01 K1c K2b K41 K44 K45 K46 K56 T91	A01 A12 A14 A18 B11 Car Lim R21 S02
VW Passat (VI) 3C e1*2001/116* 0307*00-23	75-147	225/35R19	K1c K2b K44 K46 K56 T88	A01 A12 A14 A18 Lim V19 S02
	75-147	235/35R19	K1c K2b K41 K44 K46 K56 T87 T91	
	75-147	255/30R19	K2b K44 K46 K56 R03	
VW Passat (VI) 3C e1*2001/116* 0307*00-23	184	235/35R19	K1c K2b K41 K44 K46 K56 T87 T91	A01 A12 A14 A18 Lim V19 S02
	184	255/30R19	K2b K44 K46 K56 R03	
VW Passat (VI) Vari- ant 3C e1*2001/116* 0307*00-23	184	235/35R19	K1c K2b K41 K44 K46 K56 T91	A01 A12 A14 A18 Car V19 S02
	184	255/30R19	K2c K44 K46 K56 R03 T91	
VW Passat (VI) Vari- ant 3C e1*2001/116* 0307*00-23	75-147	225/35R19	K1c K2b K44 K46 K56 T88 130	A01 A12 A14 A18 Car V19 S02
	75-147	235/35R19	K1c K2b K41 K44 K46 K56 T87 T91 130	
	75-147	255/30R19	K2c K44 K46 K56 R03 T91 130	
VW Passat (VII) 3C, 3c e1*2001/116* 0307*24-36; e1*2007/46* 0502*00-10, 0547*00-03 - ab MJ 2011	77-155	225/35R19	K1c K2b K4i K6g K6i K8e T88	A01 A12 A14 A18 Car Lim V19 VoA S02
	77-155	235/35R19	K1c K2b K4i K6h K6i K8e T87 T91	
	77-155	255/30R19	K2c K4i K6h K6i K8i R03 T91	
VW Passat (VII) 3C, 3c e1*2001/116* 0307*24-36; e1*2007/46* 0502*00-10, 0547*00-03 - mit Radhaus- Ver- breiterungen - ab MJ 2011	77-155	225/35R19	K1c K4i K6g K6i K8e T88	A01 A12 A14 A18 Car KMV Lim V19 VoA S02
	77-155	235/35R19	K1c K2b K4i K6h K6i K8e T87 T91	
	77-155	255/30R19	K2c K4i K6h K6i K8i R03 T91	

Handelsbezeichnung Fahrzeug-Typ ABE/EWG-Nr.	kW-Bereich	Reifen	Reifenbezogene Auflagen und Hin- weise	Auflagen und Hinweise
VW Passat (VII) All- track 3C, 3c e1*2001/116* 0307*24-36; e1*2007/46* 0502*00-10; 0547*00-03 - mit Radhaus- Ver- breiterungen	103-155	225/40R19	K6h K6w K8h T89 T93	A01 A12 A14 A18 A56 Car KMV S02
	103-155	235/35R19	K6h K6y K8h T91	
	103-155	245/35R19	K1a K1b K2b K3s K5d K5w K6h K6y K8m T89 T93	
	103-155	255/35R19	K1c K2b K3s K5d K5w K6h K6y K8m	
VW Passat (VIII) 3C e1*2001/116* 0307*37-.. - Limousine / Variant ab MJ 2015 (B8/3G)	88-206	225/40R19	K8h T89 T93	A01 A12 A14 A18 A57 Car Lim V00 V19 VoA S03
	88-206	235/35R19	K1c K2b K8h T87 T91	
	88-206	235/40R19	K1c K2b K8h	
	88-206	245/35R19	K1c K2c K3c K4i K6i K8m T89 T93	
	88-206	255/35R19	K1c K2c K3c K4i K5d K6g K6i K8m	
VW Passat CC / CC 3CC e1*2001/116*0468*.. - incl. Modell 2012	100-220	235/35R19	K1a K2c K44 T87 T91	A01 A12 A14 A18 K32 K42 K46 K56 S02
	100-220	245/30R19	K1c K2c K41 K44 T89	
	100-220	245/35R19	G01 K1c K2c K41 K43 K44 K45 T89 T93	
VW Scirocco 13 e1*2001/116*0471*.. - incl. Facelift 2015	90-162	225/35R19	T84 T88	A12 A14 A18 A58 Cpe V19 S02
	90-162	235/35R19	A01 K1a K2b	
	90-162	245/30R19	A01 K1c K2c	
	90-162	245/35R19	A01 G01 K1c K2c K42	
	90-162	255/30R19	A01 K2c K42 K56 R03	
VW Scirocco R 13 e1*2001/116*0471*.. - incl. Facelift 2015	188-206	225/35R19	T88	A12 A14 A18 A58 Cpe V19 S02
	188-206	235/35R19	A01 K1a K2b	
	188-206	245/30R19	A01 K1c K2c	
	188-206	245/35R19	A01 G01 K1c K2c K42	
	188-206	255/30R19	A01 K2c K42 K56 R03	
VW Sharan 7N e1*2007/46*0401*.. e1*2007/46*0434*.. - incl, Facelift 2015	85-162	225/40R19	K2b T93 130	A01 A12 A14 A18 A57 S03
	85-162	245/35R19	K1a K2c T93 130	
VW Tiguan (I) 5N e1*2001/116* 0450*00-23; e1*2007/46* 0487*00-14 - incl. Facelift 2011 - mit Radhaus- Verbreiterungen	81-155	225/45R19		A12 A14 A18 KMV S03
	81-155	235/45R19		
	81-155	245/40R19		
	81-155	255/40R19		
VW Tiguan (I) 5N e1*2001/116* 0450*11-23; e1*2007/46* 0487*02-14 - ab Facelift 2011	81-155	225/45R19		A12 A14 A18 S03
	81-155	235/45R19	A01 K1a K2b	
	81-155	245/40R19	A01 K1c K2b	
	81-155	255/40R19	A01 K1c K2b	

Handelsbezeichnung Fahrzeug-Typ ABE/EWG-Nr.	kW-Bereich	Reifen	Reifenbezogene Auflagen und Hin- weise	Auflagen und Hinweise
VW Tiguan (I) 5N e1*2001/116* 0450*00-10; e1*2007/46* 0487*00-01	81-155	225/45R19	K2b	A01 A12 A14 A18 S03
	81-155	235/45R19	K1a K2b	
	81-155	245/40R19	K1c K2b	
	81-155	255/40R19	K1c K2b	
VW Tiguan (II) 5N e1*2001/116* 0450*24-..; e1*2007/46* 0487*15-.. - ab Modell 2016	85-176	235/45R19		A12 A14 A18 A57 KOV S03
	85-176	235/50R19	A01 K1c K2b 122	
	85-176	245/45R19	A01 K1c K2b 125	
	85-176	255/45R19	A01 K1c K2b 123	
VW Tiguan (II) 5N e1*2001/116* 0450*24-..; e1*2007/46* 0487*15-.. - ab Modell 2016 - mit Radhaus- Verbreiterungen	85-176	235/45R19		A12 A14 A18 A57 KMV S03
	85-176	235/50R19	122	
	85-176	245/45R19	125	
	85-176	255/45R19	123	
VW Touran (I) 1T e1*2001/116* 0211*00-22; e1*2007/46* 0357*00-01	66-125	235/35R19	G01 K1c K2b K44 K56 T87 T91	A01 A12 A14 A18 A58 Npf S02
	75-110	225/35R19	K1c K2b K56 T88 X77	
VW Touran (I) 1T, 1t e1*2001/116* 0211*23-35; e1*2007/46* 0357*02-13, 0506*.. ab MJ 2011	66-130	235/35R19	G01 K1c K2b K3a K3i K3s K5d K6g K6i T91	A01 A12 A14 A18 A58 Npf S02
	77-125	225/35R19	K1c K2b K6g K6i T88 X77	

**Allgemeine Hinweise**

Im Fahrzeug vorgeschriebene Fahrzeugsysteme, z. B. Reifendruckkontrollsysteme, müssen nach Anbau der Räder funktionsfähig bleiben.

Wird eine in diesem Gutachten aufgeführte Reifengröße verwendet, die nicht bereits in den Fahrzeugpapieren (u. a. Fahrzeugschein, Zulassungsbescheinigung I oder COC-Papier) genannt ist, so sind die Angaben über die Reifengröße in den Fahrzeugpapieren (Fahrzeugschein bzw. -brief, Zulassungsbescheinigung I) durch die Zulassungsstelle berichtigen zu lassen. Diese Berichtigung ist dann nicht erforderlich, wenn die ABE des Sonderrades eine Freistellung von der Pflicht zur Berichtigung der Fahrzeugpapiere enthält.

Die mindestens erforderlichen Geschwindigkeitsbereiche (mit Ausnahme der M+S-Profile) und Tragfähigkeiten der zu verwendenden Reifen sind den Fahrzeugpapieren (Fahrzeugbrief und -schein, Zulassungsbescheinigung I) zu entnehmen. Ferner sind nur Reifen einer Bauart und achsweise eines Reifentyps zulässig. Bei Verwendung unterschiedlicher Reifentypen auf Vorder- und Hinterachse sind die Hinweise des Fahrzeug- und / oder Reifenherstellers zu beachten.

Das Fahrwerk und die Bremsaggregate müssen, mit Ausnahme der in der entsprechenden Auflage aufgeführten Umrüstmaßnahmen, dem Serienstand entsprechen. Die Zulässigkeit weiterer Veränderungen ist gesondert zu beurteilen.

Wird das serienmäßige Ersatzrad verwendet, soll mit mäßiger Geschwindigkeit und nicht länger als erforderlich gefahren werden. Es müssen die serienmäßigen Befestigungsteile verwendet werden. Bei Fahrzeugen mit Allradantrieb darf nur ein Ersatzrad mit gleicher Reifengröße bzw. gleichem Abrollumfang verwendet werden.

Die Bezieher der Räder sind darauf hinzuweisen, dass der vom Reifenhersteller vorgeschriebene Reifenfülldruck zu beachten ist.

### **Spezielle Auflagen und Hinweise**

**122** Das Sonderrad (gepr. Radlast) ist in Verbindung mit dieser Reifengröße nur zulässig bis zu einer zul. Achslast von 1220 kg. Eine erhöhte zulässige Achslast bei Anhängerbetrieb (siehe Ziff. 33 zu Ziff. 16 h bzw. Feld 22 zu Feld 7.1-8.3 in den Fahrzeugpapieren) ist zu beachten.

**123** Das Sonderrad (gepr. Radlast) ist in Verbindung mit dieser Reifengröße nur zulässig bis zu einer zul. Achslast von 1230 kg. Eine erhöhte zulässige Achslast bei Anhängerbetrieb (siehe Ziff. 33 zu Ziff. 16 h bzw. Feld 22 zu Feld 7.1-8.3 in den Fahrzeugpapieren) ist zu beachten.

**125** Das Sonderrad (gepr. Radlast) ist in Verbindung mit dieser Reifengröße nur zulässig bis zu einer zul. Achslast von 1250 kg. Eine erhöhte zulässige Achslast bei Anhängerbetrieb (siehe Ziff. 33 zu Ziff. 16 h bzw. Feld 22 zu Feld 7.1-8.3 in den Fahrzeugpapieren) ist zu beachten.

**126** Das Sonderrad (gepr. Radlast) ist in Verbindung mit dieser Reifengröße nur zulässig bis zu einer zul. Achslast von 1260 kg. Eine erhöhte zulässige Achslast bei Anhängerbetrieb (siehe Ziff. 33 zu Ziff. 16 h bzw. Feld 22 zu Feld 7.1-8.3 in den Fahrzeugpapieren) ist zu beachten.

**127** Das Sonderrad (gepr. Radlast) ist in Verbindung mit dieser Reifengröße nur zulässig bis zu einer zul. Achslast von 1270 kg. Eine erhöhte zulässige Achslast bei Anhängerbetrieb (siehe Ziff. 33 zu Ziff. 16 h bzw. Feld 22 zu Feld 7.1-8.3 in den Fahrzeugpapieren) ist zu beachten.

**129** Das Sonderrad (gepr. Radlast) ist in Verbindung mit dieser Reifengröße nur zulässig bis zu einer zul. Achslast von 1290 kg. Eine erhöhte zulässige Achslast bei Anhängerbetrieb (siehe Ziff. 33 zu Ziff. 16 h bzw. Feld 22 zu Feld 7.1-8.3 in den Fahrzeugpapieren) ist zu beachten.

**130** Das Sonderrad (gepr. Radlast) ist in Verbindung mit dieser Reifengröße nur zulässig bis zu einer zul. Achslast von 1300 kg. Eine erhöhte zulässige Achslast bei Anhängerbetrieb (siehe Ziff. 33 zu Ziff. 16 h bzw. Feld 22 zu Feld 7.1-8.3 in den Fahrzeugpapieren) ist zu beachten.

**A01** Nach Durchführung der Technischen Änderung ist das Fahrzeug unter Vorlage der vorliegenden ABE unverzüglich einem amtlich anerkannten Sachverständigen oder Prüfer für den Kraftfahrzeugverkehr oder einem Prüferingenieur einer Überwachungsorganisation nach Nummer 4 der Anlage VIIIb zur StVZO zur Durchführung und Bestätigung der in der ABE vorgeschriebenen Änderungsabnahme vorzuführen.

**A12** Die Verwendung von Schneeketten ist nicht zulässig.

**A14** Zum Auswuchten der Räder dürfen an der Felgenaußenseite nur Klebegewichte unterhalb der Felgenschulter oder des Tiefbettes angebracht werden. Bei Anbringung der Klebegewichte im Felgenbett ist auf einen Mindestabstand von 2 mm zum Bremssattel zu achten.

**A18** Es sind nur schlauchlose Reifen zulässig. Werden keine Ventile mit TPMS-Sensoren verwendet, sind ausschließlich Metallschraubventile mit Befestigung von außen, die den Normen DIN, E.T.R.T.O oder Tire and Rim entsprechen, zulässig. Werden Ventile mit TPMS-Sensoren verwendet, so sind die Hinweise und Vorgaben der Hersteller zu beachten. Die Ventile und Sensoren müssen für den vorgeschriebenen Luftdruck und die bauartbedingte Höchstgeschwindigkeit geeignet sein. Die Ventile dürfen nicht über den Felgenrand hinausragen.

**A33** Es dürfen nur feingliedrige Schneeketten, die nicht mehr als 12 mm einschließlich Ketten Schloss auftragen, an der Vorderachse verwendet werden.

**A56** Die Rad/Reifen-Kombination ist nur zulässig an Fahrzeugausführungen mit Allradantrieb (z.B. 4WD, Quattro, Syncro, 4-Matic, 4x4 u. ä.)

**A57** Diese Rad/Reifen-Kombination(en) ist (sind) zulässig an Fahrzeugausführungen mit Front bzw. Heck-Antrieb und Allradantrieb (z.B. 2WD, 4WD, Quattro, Syncro, 4-Matic, 4x4, u. ä.)

**A58** Rad-Reifen-Kombination(en) nicht zulässig an Fahrzeugen mit Allradantrieb.

**A60** Auch zulässig für Fahrzeugausführungen mit verlängerter Karosserie.

**A90** Es dürfen nur feingliedrige Schneeketten, die nicht mehr als 9 mm einschließlich Ketten Schloss auftragen, an den laut Betriebsanleitung dafür vorgesehenen Achsen verwendet werden.

**AV9** Bei Verwendung verschiedener Reifengrößen an Vorder- und Hinterachse sind folgende Reifenkombinationen, sofern die Reifengrößen in der Spalte "Reifen" aufgeführt sind, möglich:

	Vorderachse	Hinterachse
Nr. 1	235/35R19	225/35R19
Nr. 2	255/30R19	225/35R19
Nr. 3	265/30R19	235/35R19

Es sind nur Reifen eines Herstellers und achsweise eines Profiltyps zulässig, für die der Reifen- oder Fahrzeughersteller die Eignung für das jeweilige Fahrzeug bestätigt. Diese Bestätigung ist vom Führer des Fahrzeugs mitzuführen.

**B03** Die Zulässigkeit der Sonderräder ist nicht geprüft für Fahrzeuge, die serienmäßig ausschließlich mit größeren und/oder breiteren Serienrädern für Sommerbereifung (nicht M+S Reifen) ausgerüstet sind (u. a. Fahrzeugschein, Zulassungsbescheinigung I, COC-Papier oder Bedienungsanleitung).

**B11** Nur zulässig an Fahrzeugen mit Bremsscheibe 333x32mm (Sattel 2FN 4223 Ate).

**BnK** Die Sonderräder sind nicht an Fahrzeugausführungen mit Keramik-Bremsen zulässig.

**Car** Die Rad/Reifen-Kombination ist zulässig für Fahrzeugausführungen der Aufbauart Kombi-Limousine (Avant, Break, Caravan, Kombi, Station-Wagon, Tourer, Turnier, Touring, ...).

**Cbo** Die Rad/Reifen-Kombination ist zulässig für Fahrzeugausführungen der Aufbauart Kabrio-Limousine, Roadster.

**Cpe** Die Rad/Reifen-Kombination ist zulässig für Fahrzeugausführungen der Aufbauart Coupé.

**F23** Rad/Reifen-Kombination nur für Fahrzeugausführungen mit Verbundlenkerhinterachse.



**F24** Rad/Reifen-Kombination nur für Fahrzeugausführungen mit Viel- bzw. Mehrlenkerhinterachse (Einzelradaufhängung).

**Flh** Die Rad/Reifen-Kombination ist zulässig für Fahrzeugausführungen der Aufbauart Schräghecklimousine (Fließheck, 3-türig und 5-türig).

**G01** Es ist der Nachweis zu erbringen, dass die Anzeige des Geschwindigkeitsmessers und Wegstreckenzählers innerhalb der Toleranzen (75/443/EWG, ECE-R39, § 57 StVZO) liegt. Wird die Anzeige angeglichen, sind die in den Fahrzeugpapieren (u. a. Fahrzeugschein, Zulassungsbescheinigung I oder COC-Papier) eingetragenen Reifengrößen zu überprüfen.

**G03** Weicht der Abrollumfang dieser Reifengröße von den Abrollumfängen der serienmäßigen Reifengrößen (u. a. Fahrzeugschein, Zulassungsbescheinigung I, COC-Papier oder Bedienungsanleitung) ab, ist der Nachweis zu erbringen, dass die Anzeige des Geschwindigkeitsmessers und Wegstreckenzählers innerhalb der Toleranzen (75/443/EWG, ECE-R39, § 57 StVZO) liegt. Wird die Anzeige angeglichen, sind die in den Fahrzeugpapieren (u. a. Fahrzeugschein, Zulassungsbescheinigung I oder COC-Papier) eingetragenen Reifengrößen zu überprüfen.

**G40** Ist die Reifengröße 215/55R16, 215/50R17, 235/45R17 oder 235/40R18 keine der serienmäßigen Reifengrößen (u. a. Fahrzeugschein, Zulassungsbescheinigung I, COC-Papier oder Bedienungsanleitung), so ist der Nachweis zu erbringen, dass die Anzeige des Geschwindigkeitsmessers und Wegstreckenzählers innerhalb der Toleranzen (75/443/EWG, ECE-R39, § 57 StVZO) liegt. Wird die Anzeige angeglichen, sind die in den Fahrzeugpapieren (u. a. Fahrzeugschein, Zulassungsbescheinigung I oder COC-Papier) eingetragenen Reifengrößen zu überprüfen.

**K1a** Die Radabdeckung an Achse 1 ist durch Ausstellen der Frontschürze und des Kotflügels oder durch Anbau von dauerhaft befestigten Karosserieteilen im Bereich 0° bis 30° vor Radmitte herzustellen. Die gesamte Breite der Rad-/Reifenkombination muss, unter Beachtung des maximal möglichen Betriebsmaßes des Reifens (1,04 fache der Nennbreite des Reifens), in dem oben genannten Bereich abgedeckt sein.

**K1b** Die Radabdeckung an Achse 1 ist durch Ausstellen des Kotflügels oder durch Anbau von dauerhaft befestigten Karosserieteilen im Bereich 0° bis 50° hinter Radmitte herzustellen. Die gesamte Breite der Rad-/Reifenkombination muss, unter Beachtung des maximal möglichen Betriebsmaßes des Reifens (1,04 fache der Nennbreite des Reifens), in dem oben genannten Bereich abgedeckt sein.

**K1c** Die Radabdeckung an Achse 1 ist durch Ausstellen der Frontschürze und des Kotflügels oder durch Anbau von dauerhaft befestigten Karosserieteilen im Bereich 30° vor bis 50° hinter Radmitte herzustellen. Die gesamte Breite der Rad-/Reifenkombination muss, unter Beachtung des maximal möglichen Betriebsmaßes des Reifens (1,04 fache der Nennbreite des Reifens), in dem oben genannten Bereich abgedeckt sein.

**K27** An Achse 1 ist durch Nacharbeit der Befestigung des Kunststoffinnenkotflügels an der Bördelkante eine ausreichende Freigängigkeit der Rad-/Reifenkombination herzustellen.

**K2a** Die Radabdeckung an Achse 2 ist durch Ausstellen des Kotflügels oder durch Anbau von dauerhaft befestigten Karosserieteilen im Bereich 0° bis 30° vor Radmitte herzustellen. Die gesamte Breite der Rad-/Reifenkombination muss, unter Beachtung des maximal möglichen Betriebsmaßes des Reifens (1,04 fache der Nennbreite des Reifens), in dem oben genannten Bereich abgedeckt sein.

**K2b** Die Radabdeckung an Achse 2 ist durch Ausstellen der Heckschürze und des Kotflügels oder durch Anbau von dauerhaft befestigten Karosserieteilen im Bereich 0° bis 50° hinter Radmitte herzustellen. Die gesamte Breite der Rad-/Reifenkombination muss, unter Beachtung des maximal möglichen Betriebsmaßes des Reifens (1,04 fache der Nennbreite des Reifens), in dem oben genannten Bereich abgedeckt sein.

**K2c** Die Radabdeckung an Achse 2 ist durch Ausstellen der Heckschürze und des Kotflügels oder durch Anbau von dauerhaft befestigten Karosserieteilen im Bereich 30° vor bis 50° hinter Radmitte herzustellen. Die gesamte Breite der Rad-/Reifenkombination muss, unter Beachtung des maximal möglichen Betriebsmaßes des Reifens (1,04 fache der Nennbreite des Reifens), in dem oben genannten Bereich abgedeckt sein.

**K30** Auf ausreichende Freigängigkeit in den vorderen Radhäusern ist zu achten; ausreichender Freiraum im Bereich der Spritzwand ist herzustellen.

**K32** Bei Fahrzeugausführungen mit Zusatzradabdeckungen an Achse 2, ist durch Nacharbeit dieser Radabdeckungen eine ausreichende Freigängigkeit der Rad-Reifenkombination herzustellen

**K3a** An Achse 1 sind die Schrauben zur Befestigung der Radhausinnenverkleidung an den Radhausausschnittkanten (100 mm hinter Radmitte) zu entfernen und die Befestigungslasche vollständig nach oben zu biegen. Die Radhausinnenverkleidungen sind anschließend dauerhaft neu zu befestigen.

**K3b** An Achse 1 sind die Schrauben zur Befestigung der Radhausinnenverkleidung an den Radhausausschnittkanten (über Radmitte) zu entfernen und die Befestigungslasche vollständig nach oben zu biegen. Die Radhausinnenverkleidungen sind anschließend dauerhaft neu zu befestigen.

**K3c** An Achse 1 sind die Schrauben zur Befestigung der Radhausinnenverkleidung an den Radhausausschnittkanten (100 mm vor Radmitte) zu entfernen und die Befestigungslasche vollständig nach oben zu biegen. Die Radhausinnenverkleidungen sind anschließend dauerhaft neu zu befestigen.

**K3d** An Achse 1 sind die Schrauben zur Befestigung der Radhausinnenverkleidung an den Radhausausschnittkanten (200mm vor Radmitte) zu entfernen und die Befestigungslasche vollständig nach oben zu biegen. Die Radhausinnenverkleidungen sind anschließend dauerhaft neu zu befestigen.

**K3f** An Achse 1 sind die Schrauben zur Befestigung der Radhausinnenverkleidung an den Radhausausschnittkanten (250mm hinter Radmitte) zu entfernen und die Befestigungslasche vollständig nach oben zu biegen. Die Radhausinnenverkleidungen sind anschließend dauerhaft neu zu befestigen.

**K3i** An Achse 1 ist die Radhausinnenverkleidung an der Radhausausschnittkante auszuschneiden bzw. um 5 mm zu kürzen und anschließend dauerhaft neu zu befestigen.

**K3s** An Achse 1 ist die Spritzwand bzw. die Radhausinnenverkleidung hinter Radmitte an den dahinterliegenden Rahmenfalz anzulegen und dauerhaft zu befestigen.

**K41** An Achse 1 ist durch Nacharbeiten der Radhausausschnittkanten eine ausreichende Freigängigkeit der Rad-Reifenkombination herzustellen.

**K42** An Achse 2 ist durch Nacharbeiten der Radhausausschnittkanten eine ausreichende Freigängigkeit der Rad-Reifenkombination herzustellen.

**K43** An Achse 1 ist durch Aufweiten der Kotflügel bzw. inneren Seitenteile eine ausreichende Freigängigkeit der Rad-Reifen-Kombination herzustellen.

**K44** An Achse 2 ist durch Aufweiten der Kotflügel bzw. inneren Seitenteile eine ausreichende Freigängigkeit der Rad-Reifenkombination herzustellen.

**K45** An Achse 1 ist durch Nacharbeiten der Radhausinnenkotflügel, Kunststoffeinsätze bzw. deren Befestigungsteile eine ausreichende Freigängigkeit der Rad-Reifenkombination herzustellen. Ein evtl. vorhandener Spritzschutz für den Ansaugweg des Luftfilters muss erhalten bleiben.

**K46** An Achse 2 ist durch Nacharbeiten der Radhausinnenkotflügel, Kunststoffeinsätze bzw. deren Befestigungsteile eine ausreichende Freigängigkeit der Rad-Reifenkombination herzustellen.

**K4g** An Achse 2 ist die Radhausinnenverkleidung am Übergang von der Radhausausschnittkante zur Heckschürze auszuschneiden bzw. um 10 mm zu kürzen.

**K4i** An Achse 2 ist die Radhausinnenverkleidung an der Radhausausschnittkante auszuschneiden bzw. um 5 mm zu kürzen und anschließend dauerhaft neu zu befestigen.

**K4v** An Achse 2 sind die Halter zur Befestigung der Kunststoffverbreiterungen bzw. Kotflügelverbreiterungen über den Radhausausschnittkanten (100 mm vor Radmitte) zu entfernen. Die Kunststoffverbreiterungen bzw. Kotflügelverbreiterungen sind anschließend dauerhaft neu zu befestigen.

**K56** Durch Nacharbeit der Heckschürze am Übergang zum Radhausausschnitt ist eine ausreichende Freigängigkeit der Rad-Reifenkombination herzustellen.

**K5a** An Achse 1 sind die Radhausausschnittkanten im Bereich 100 mm vor bis 100 mm hinter Radmitte vollständig umzulegen.

**K5b** An Achse 1 sind die Radhausausschnittkanten im Bereich 150 mm vor bis 150 mm hinter Radmitte vollständig umzulegen.

**K5c** An Achse 1 sind die Radhausausschnittkanten im Bereich 100 mm vor bis 200 mm hinter Radmitte vollständig umzulegen.

**K5d** An Achse 1 sind die Radhausausschnittkanten im Bereich 200 mm vor bis 200 mm hinter Radmitte vollständig umzulegen.

**K5w** An Achse 1 sind die Radhausausschnittkanten im Bereich 200 mm vor bis 200 mm hinter Radmitte um 5 mm auszuschneiden bzw. zu kürzen.

**K5x** An Achse 1 sind die Radhausausschnittkanten im Bereich 200 mm vor bis 200 mm hinter Radmitte vollständig auszuschneiden bzw. vollständig zu kürzen.

**K6d** An Achse 2 sind die Radhausausschnittkanten im Bereich 200 mm vor bis 200 mm hinter Radmitte vollständig umzulegen.

**K6g** An Achse 2 ist die Befestigungslasche der Heckschürze am Übergang zur Radhausausschnittkante um 5 mm zu kürzen oder um das gleiche Maß nach hinten/oben zu biegen.

**K6h** An Achse 2 ist die Befestigungslasche der Heckschürze am Übergang zur Radhausausschnittkante um 10 mm zu kürzen oder um das gleiche Maß nach hinten/oben zu biegen. Die Befestigungsschraube ist soweit wie möglich nach hinten zu versetzen.

**K6i** An Achse 2 sind die in das Radhaus ragenden Kanten der Heckschürze auf einer Länge von 100 mm bis auf die Innenkontur des umgelegten Radlaufes folgend zu kürzen.

**K6j** An Achse 2 sind die Radhausausschnittkanten am Übergang zur Heckschürze vollständig umzulegen.

**K6v** An Achse 2 sind die Radhausausschnittkanten im Bereich 100 mm vor bis 100 mm hinter Radmitte um 5 mm auszuschneiden bzw. zu kürzen.

**K6w** An Achse 2 sind die Radhausausschnittkanten im Bereich 200 mm vor bis 200 mm hinter Radmitte um 5 mm auszuschneiden bzw. zu kürzen.

- K6x** An Achse 2 sind die Radhausausschnittkanten im Bereich 200 mm vor bis 200 mm hinter Radmitte um 10 mm auszuschneiden bzw. zu kürzen.
- K6y** An Achse 2 sind die Radhausausschnittkanten im Bereich 300 mm vor bis 200 mm hinter Radmitte vollständig auszuschneiden bzw. zu kürzen.
- K7d** An Achse 1 sind die Radhausausschnittkanten im Bereich 200 mm vor bis 200 mm hinter Radmitte um 5 mm aufzuweiten.
- K8b** An Achse 2 sind die Radhausausschnittkanten im Bereich 100 mm vor bis 300 mm hinter Radmitte um 5 mm aufzuweiten.
- K8c** An Achse 2 sind die Radhausausschnittkanten im Bereich 200 mm vor bis 100 mm hinter Radmitte um 5 mm aufzuweiten.
- K8e** An Achse 2 sind die Radhausausschnittkanten im Bereich 200 mm vor bis 200 mm hinter Radmitte um 5 mm aufzuweiten.
- K8f** An Achse 2 sind die Radhausausschnittkanten im Bereich 400 mm bis 100 mm vor Radmitte um 5 mm aufzuweiten.
- K8g** An Achse 2 sind die Radhausausschnittkanten im Bereich 400 mm vor bis 200 mm hinter Radmitte um 5 mm aufzuweiten.
- K8h** An Achse 2 sind die Radhausausschnittkanten im Bereich 300 mm vor bis 200 mm hinter Radmitte um 5 mm aufzuweiten.
- K8i** An Achse 2 sind die Radhausausschnittkanten im Bereich 200 mm vor bis 200 mm hinter Radmitte um 10 mm aufzuweiten.
- K8k** An Achse 2 sind die Radhausausschnittkanten im Bereich 400 mm vor bis 200 mm hinter Radmitte um 10 mm aufzuweiten.
- K8m** An Achse 2 sind die Radhausausschnittkanten im Bereich 300 mm vor bis 200 mm hinter Radmitte um 10 mm aufzuweiten.
- K8o** An Achse 2 sind die Radhausausschnittkanten im Bereich 300mm vor bis 100mm hinter Radmitte um 10mm aufzuweiten.
- K8r** An Achse 2 sind die Radhausausschnittkanten im Bereich 200 mm vor bis 200 mm hinter Radmitte um 15 mm aufzuweiten.
- K8s** An Achse 2 sind die Radhausausschnittkanten im Bereich 300 mm vor bis 200 mm hinter Radmitte um 15 mm aufzuweiten.
- K8t** An Achse 2 sind die Radhausausschnittkanten im Bereich 400 mm vor bis 200 mm hinter Radmitte um 15 mm aufzuweiten.
- KMV** Betrifft nur Fahrzeugvarianten mit serienmäßigen Kunststoffverbreiterungen bzw. mit zusätzlichen Kotflügelverbreiterungen (Radlaufleisten).
- KOV** Betrifft nur Fahrzeugvarianten ohne serienmäßige Kunststoffverbreiterungen bzw. ohne zusätzliche Kotflügelverbreiterungen (Radlaufleisten).
- L02** Durch Begrenzung des Lenkeinschlages ist eine ausreichende Freigängigkeit der Rad- / Reifenkombination herzustellen.

- LK6** An Achse 1 ist durch Begrenzen des Lenkeinschlages oder durch Nacharbeit der Radhausinnenkotflügel bzw. der Kunststoffteile im Bereich der Radinnenseite eine ausreichende Freigängigkeit der Rad-Reifenkombination herzustellen.
- Lim** Die Rad/Reifen-Kombination ist zulässig für Fahrzeugausführungen der Aufbauart Limousine.
- M+S** Diese Reifengröße ist nur zulässig als M+S-Bereifung.
- NBF** Die Räder sind nicht zulässig für gepanzerte bzw. beschussgeschützte Fahrzeugausführungen.
- Npf** Rad-Reifen-Kombination(en) nicht zulässig bei Fahrzeugausführungen Fun, Cross, Scout, usw.. (Fahrzeugvarianten mit Radlaufverbreiterungen).
- R03** Diese Reifengröße ist nur an Achse 2 zulässig.
- R09** Diese Reifengröße ist nur zulässig, wenn sie bereits als Serienbereifung freigegeben ist (Fahrzeugschein, Zulassungsbescheinigung I oder COC-Papier).
- R21** Es können Reifen gleicher Größe verwendet werden, die gemäß Bestätigung des Reifenherstellers auf der im Gutachten genannten Radgröße montierbar sind und ausreichende Tragfähigkeit bei max. Sturzwinkel und Höchstgeschwindigkeit aufweisen. Diese Bestätigung ist vom Führer des Fahrzeugs mitzuführen.
- R35** Bei dieser Serien-Reifengröße sind die Empfehlungen des Fahrzeugherstellers zu beachten (u. a. Fahrzeugschein, Zulassungsbescheinigung I, COC-Papier oder Bedienungsanleitung).
- R37** Diese Reifengröße ist nicht geprüft für Fahrzeuge, die serienmäßig ausschließlich mit größeren und/oder breiteren Reifengrößen (u. a. Fahrzeugschein, Zulassungsbescheinigung I, COC-Papier oder Bedienungsanleitung) ausgerüstet sind.
- R70** Für das Fahrzeug ist die Reifengröße auf der im Gutachten genannten Radgröße durch den Reifenhersteller zu bestätigen. Diese Bestätigung ist vom Führer des Fahrzeugs mitzuführen.
- S02** Zur Befestigung der Räder dürfen nur die mitgelieferten Befestigungsmittel Nr. S02 (siehe Seite 1) verwendet werden.
- S03** Zur Befestigung der Räder dürfen nur die mitgelieferten Befestigungsmittel Nr. S03 (siehe Seite 1) verwendet werden.
- SeF** Die Rad-/Reifenkombination ist nicht zulässig für Fahrzeugausführung Seat Altea Freetrack (Typ 5P, 5PN).
- Som** Die aufgeführte Reifengröße ist nicht zulässig als M+S-Bereifung.
- Sth** Die Rad/Reifen-Kombination ist zulässig für Fahrzeugausführungen der Aufbauart Stufenheck.
- T00** Reifen (LI 100) nur zulässig für Fahrzeuge mit zul. Achslasten bis 1600 kg (Fzg.-Schein, Ziff. 16 bzw. Zulassungsbescheinigung Feld 8).
- T84** Reifen (LI 84) nur zulässig für Fahrzeuge mit zul. Achslasten bis 1000 kg (Fzg.-Schein, Ziff. 16 bzw. Zulassungsbescheinigung Feld 8).
- T85** Reifen (LI 85) nur zulässig für Fahrzeuge mit zul. Achslasten bis 1030 kg (Fzg.-Schein, Ziff. 16 bzw. Zulassungsbescheinigung Feld 8).

**T86** Reifen (LI 86) nur zulässig für Fahrzeuge mit zul. Achslasten bis 1060 kg (Fzg.-Schein, Ziff. 16 bzw. Zulassungsbescheinigung Feld 8).

**T87** Reifen (LI 87) nur zulässig für Fahrzeuge mit zul. Achslasten bis 1090 kg (Fzg.-Schein, Ziff. 16 bzw. Zulassungsbescheinigung Feld 8).

**T88** Reifen (LI 88) nur zulässig für Fahrzeuge mit zul. Achslasten bis 1120 kg (Fzg.-Schein, Ziff. 16 bzw. Zulassungsbescheinigung Feld 8).

**T89** Reifen (LI 89) nur zulässig für Fahrzeuge mit zul. Achslasten bis 1160 kg (Fzg.-Schein, Ziff. 16 bzw. Zulassungsbescheinigung Feld 8).

**T91** Reifen (LI 91) nur zulässig für Fahrzeuge mit zul. Achslasten bis 1230 kg (Fzg.-Schein, Ziff. 16 bzw. Zulassungsbescheinigung Feld 8).

**T92** Reifen (LI 92) nur zulässig für Fahrzeuge mit zul. Achslasten bis 1260 kg (Fzg.-Schein, Ziff. 16 bzw. Zulassungsbescheinigung Feld 8).

**T93** Reifen (LI 93) nur zulässig für Fahrzeuge mit zul. Achslasten bis 1300 kg (Fzg.-Schein, Ziff. 16 bzw. Zulassungsbescheinigung Feld 8).

**T94** Reifen (LI 94) nur zulässig für Fahrzeuge mit zul. Achslasten bis 1340 kg (Fzg.-Schein, Ziff. 16 bzw. Zulassungsbescheinigung Feld 8).

**T95** Reifen (LI 95) nur zulässig für Fahrzeuge mit zul. Achslasten bis 1380 kg (Fzg.-Schein, Ziff. 16 bzw. Zulassungsbescheinigung Feld 8).

**T96** Reifen (LI 96) nur zulässig für Fahrzeuge mit zul. Achslasten bis 1420 kg (Fzg.-Schein, Ziff. 16 bzw. Zulassungsbescheinigung Feld 8).

**T98** Reifen (LI 98) nur zulässig für Fahrzeuge mit zul. Achslasten bis 1500 kg (Fzg.-Schein, Ziff. 16 bzw. Zulassungsbescheinigung Feld 8).

**T99** Reifen (LI 99) nur zulässig für Fahrzeuge mit zul. Achslasten bis 1550 kg (Fzg.-Schein, Ziff. 16 bzw. Zulassungsbescheinigung Feld 8).

**V00** Unterschiedliche Reifengrößen auf Vorder- und Hinterachse sind nicht zulässig für Fahrzeugausführungen mit Allradantrieb (z.B. AWD, 4-Matic, Syncro, 4x4,...).

**V19** Bei Verwendung verschiedener Reifengrößen an Vorder- und Hinterachse sind folgende Reifenkombinationen, sofern die Reifengrößen in der Spalte "Reifen" aufgeführt sind, möglich:

	Vorderachse	Hinterachse
Nr. 1	215/35R19	245/30R19, 255/30R19
Nr. 2	225/35R19	245/30R19, 255/30R19, 265/30R19, 305/25R19
Nr. 3	225/40R19	245/35R19, 255/35R19
Nr. 4	225/45R19	245/40R19, 255/40R19
Nr. 5	235/35R19	255/30R19, 265/30R19, 275/30R19, 315/25R19
Nr. 6	235/40R19	265/35R19, 275/35R19
Nr. 7	235/45R19	255/40R19
Nr. 8	235/50R19	255/45R19
Nr. 9	235/55R19	255/50R19, 285/45R19, 295/45R19
Nr. 10	245/30R19	305/25R19
Nr. 11	245/35R19	275/30R19, 285/30R19
Nr. 12	245/40R19	275/35R19, 285/35R19
Nr. 13	245/45R19	275/40R19

	Vorderachse	Hinterachse (Fortsetzung)
Nr. 14	245/50R19	275/45R19
Nr. 15	255/30R19	305/25R19
Nr. 16	255/35R19	285/30R19, 295/30R19, 305/30R19
Nr. 17	255/40R19	285/35R19, 295/35R19
Nr. 18	255/45R19	285/40R19
Nr. 19	255/50R19	285/45R19, 295/45R19
Nr. 20	265/30R19	305/25R19, 315/25R19
Nr. 21	265/35R19	295/30R19, 305/30R19
Nr. 22	265/40R19	295/35R19
Nr. 23	265/45R19	295/40R19
Nr. 24	265/50R19	295/45R19
Nr. 25	275/30R19	315/25R19

Es sind nur Reifen eines Herstellers und achsweise eines Profiltyps zulässig, für die der Reifen- oder Fahrzeughersteller die Eignung für das jeweilige Fahrzeug bestätigt. Diese Bestätigung ist vom Führer des Fahrzeugs mitzuführen.

**VoA** Rad-/Reifenkombination ist nicht zulässig für Fahrzeugausführung VW Passat Alltrack (Typ 3C, 3c).

**X27** Nicht zulässig bei Fahrzeugen (Audi A6 allroad, Typ 4B, 4F, 4F1) mit serienmäßigen Reifengrößen 215/65R16, 215/55R17, 225/55R17 oder 245/45R18 (u. a. Fahrzeugschein, Zulassungsbescheinigung I, COC-Papier oder Bedienungsanleitung).

**X28** Nur zulässig bei Fahrzeugen (Audi A6 Allroad, Typ 4B, 4F) mit serienmäßigen Reifengrößen 215/65R16, 215/55R17, 225/55R17 oder 245/45R18 (u. a. Fahrzeugschein, Zulassungsbescheinigung I, COC-Papier oder Bedienungsanleitung).

**X77** Rad-/Reifenkombination nicht zulässig für Fahrzeugausführungen mit 3. Sitzreihe.

**Y16** Diese Rad-/Reifenkombination ist nicht zulässig an Fahrzeugausführungen mit Automatikgetriebe oder elektrohydraulischem Direktschaltgetriebe.

**Z19** Diese Rad-Reifen-Kombinationen sind zulässig bei Fahrzeugen mit 19-Zoll-Serien-Reifengrößen (u.a. Fahrzeugschein, Zulassungsbescheinigung I, COC-Papier oder Bedienungsanleitung).

### Prüfort und Prüfdatum

Die Verwendungsprüfung fand am 14. Juli 2017 in Lamsheim statt.

### Prüfergebnis

Aufgrund der durchgeführten Prüfungen bestehen keine technischen Bedenken o.g. Sonderräder unter Beachtung der Auflagen und Hinweise zu verwenden.

Die in diesem Gutachten aufgeführten Fahrzeugtypen entsprechen auch nach der Umrüstung den heute gültigen Vorschriften der StVZO. Das Gutachten verliert seine Gültigkeit, wenn sich entsprechende Bauvorschriften der StVZO ändern oder an den Kraftfahrzeugen Änderungen eintreten, die die Begutachtungspunkte beeinflussen.

Das Gutachten umfasst Blatt 1 bis 20 und gilt für Sonderräder ab Herstellungsdatum April 2017.

Der Technische Dienst Typprüfstelle Fahrzeuge/Fahrzeugteile der TÜV Rheinland Kraftfahrt GmbH, Am Grauen Stein, 51105 Köln ist mit seinem Ingenieurzentrum Technologiezentrum Typprüfstelle, Lamsheim für die angewendeten Prüfverfahren vom Kraftfahrt-Bundesamt entsprechend EG-FGV für das Typgenehmigungsverfahren des KBA unter der Nummer KBA-P 00010-96 benannt.

Lamsheim, 14. Juli 2017



Schmidt

BW/CS

00275215.DOC

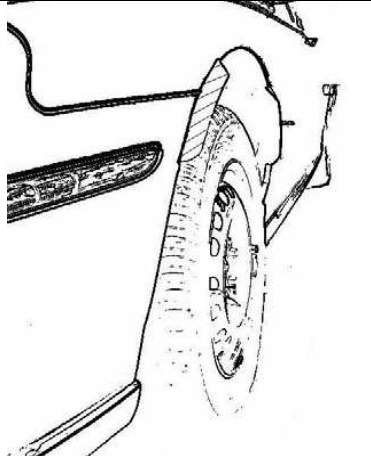
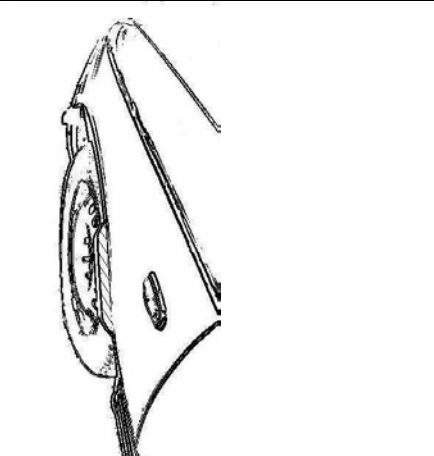



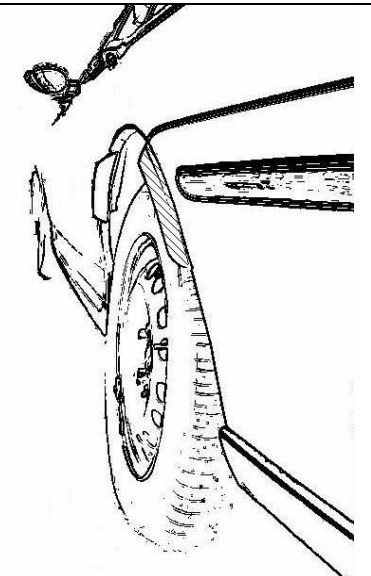
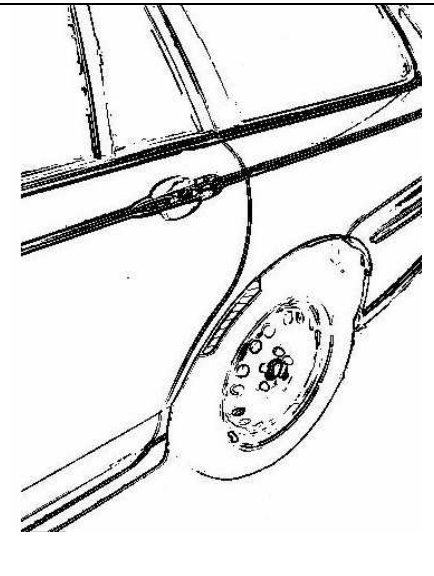

## Hinweisblatt „Radabdeckung“

Die nachfolgenden Bilder stellen schematisch dar, wie und an welchen Stellen die Radabdeckung mit Hilfe von Zusatzleisten (schraffiert), die im Fachhandel (auch als Meterware) in verschiedenen Breiten erhältlich sind, gem. den Auflagen

K1a, K1b, K1c und  
K2a, K2b, K2c

hergestellt werden können. Die Zusatzleisten sind dauerhaft an die äußeren Kotflügelkanten zu kleben.

<b>Vorderachse</b>		
		
<b>Auflage „K1a“</b>	<b>Auflage „K1b“</b>	<b>Auflage „K1c“</b>
Beispiel für eine Leiste im Bereich 0° bis 30° vor der Radmitte	Beispiel für eine Leiste im Bereich 0° bis 50° hinter der Radmitte	Beispiel für eine Leiste im Bereich von 30° vor bis 50° hinter der Radmitte

<b>Hinterachse</b>		
		
<b>Auflage „K2b“</b>	<b>Auflage „K2a“</b>	<b>Auflage „K2c“</b>
Beispiel für eine Leiste im Bereich 0° bis 50° hinter der Radmitte	Beispiel für eine Leiste im Bereich 0° bis 30° vor der Radmitte	Beispiel für eine Leiste im Bereich von 30° vor bis 50° hinter der Radmitte