



Kraftfahrt-Bundesamt

DE-24932 Flensburg

Teiletypgenehmigung National Type Approval

ausgestellt von:

Kraftfahrt-Bundesamt (KBA)

nach § 22 in Verbindung mit § 20 Straßenverkehrs-Zulassungs-Ordnung (StVZO)
für einen Typ des folgenden Genehmigungsobjektes

Sonderräder für Pkw 8½ J x 19 H2

issued by:

Kraftfahrt-Bundesamt (KBA)

according to § 22 and 20 Straßenverkehrs-Zulassungs-Ordnung (StVZO) for a type
of the following approval object

special wheels for passenger cars 8½ J x 19 H2

Genehmigungsnummer: **100794*00**

Approval number:

1. Genehmigungsinhaber:
Holder of the approval:
Superior Industries Leichtmetallräder Germany GmbH
DE-67098 Bad Dürkheim
2. Gegebenenfalls Name und Anschrift des Bevollmächtigten:
If applicable, name and address of representative:
Entfällt
Not applicable
3. Typbezeichnung:
Type:
X12X 859

elektronisch gesiegelt
Kraftfahrt-Bundesamt
16.02.2026
13:47:01 UTC
Typgenehmigung





Kraftfahrt-Bundesamt

DE-24932 Flensburg

2

Genehmigungsnummer: **100794*00**

Approval number:

4. Aufgebrachte Kennzeichnungen:
Identification markings:
Hersteller oder Herstellerzeichen
Manufacturer or registered manufacturer's trademark

Felgenreöße
Size of the wheel

Typ und die Ausführung
Type and version

Herstelldatum (Monat und Jahr)
Date of manufacture (month and year)

Genehmigungszeichen
Approval identification

Einpresstiefe
Inset/outset

5. Anbringungsstelle der Kennzeichnungen:
Position of the identification markings:
An der Innen- bzw. Außenseite des Rades
On the inside/outside of the wheel

6. Zuständiger Technischer Dienst:
Responsible Technical Service:
TÜV Rheinland Kraftfahrt GmbH
DE-51105 Köln

7. Datum des Prüfberichts des Technischen Dienstes:
Date of test report issued by the Technical Service:
30.01.2026

8. Nummer des Prüfberichts des Technischen Dienstes:
Number of test report issued by that Technical Service:
55003926 (1. Ausfertigung)



Kraftfahrt-Bundesamt

DE-24932 Flensburg

3

Genehmigungsnummer: **100794*00**

Approval number:

9. Verwendungsbereich:
Range of application:
Nach dieser Genehmigung darf das Genehmigungsobjekt „Sonderräder für Pkw“ nur gemäß
The approval object „special wheels for passenger cars“ shall only be used in accordance with

Anlage/n zum Prüfbericht
Annex/es of the test report
1 - 12

und unter den dort genannten Bedingungen verwendet werden.
and under the specified conditions mentioned there.

10. Bemerkungen:
Remarks:
Für diese nach §22 StVZO freigegebenen Rad/Reifenkombinationen ist die Berichtigung der Zulassungsbescheinigung Teil I gemäß § 15 Fahrzeug-Zulassungsverordnung (FZV) nicht erforderlich.
The correction of the "Zulassungsbescheinigung Teil I" according to § 15 Fahrzeug-Zulassungsverordnung (FZV) is not required for these wheel/tire combinations according to §22 StVZO.

Es gelten die im o.g. Gutachten nebst Anlagen festgehaltenen Angaben.
The indications given in the above mentioned test report including its annexes shall apply.

11. Änderungsabnahme gemäß § 19 (3) StVZO:
Acceptance test of the modification as per § 19 (3) StVZO:
Siehe Prüfbericht
See test report
12. Die Genehmigung wird **erteilt**
Approval is **granted**
13. Grund (Gründe) für die Erweiterung der Genehmigung (falls zutreffend):
Reason(s) for the extension (if applicable):
Entfällt
Not applicable



Kraftfahrt-Bundesamt

DE-24932 Flensburg

4

Genehmigungsnummer: **100794*00**

Approval number:

14. Ort: **DE-24932 Flensburg**
Place:

15. Datum: **13.02.2026**
Date:

16. Unterschrift: **Im Auftrag**
Signature:

M. Hinrichsen
Markus Hinrichsen



Anlagen:

Enclosures:

Gemäß Inhaltsverzeichnis

According to index

Anlage 6 zum Prüfbericht Nr. **55003926** (1. Ausfertigung)

Prüfgegenstand PKW-Sonderrad 8,5Jx19 H2 Typ X12X 859
 Hersteller Superior Industries Leichtmetallräder Germany GmbH

Seite 1 von 14

Auftraggeber Superior Industries Leichtmetallräder Germany GmbH
 Gustav-Kirchhoff-Straße 10
 D-67098 Bad Dürkheim
 QM-Nr.: 01 100 2301034

Prüfgegenstand PKW-Sonderrad
 Modell X12X
 Typ X12X 859
 Radgröße 8,5Jx19 H2
 Zentrierart Mittenzentrierung

Ausführung	Kennzeichnung Rad/ Zentrierring	Lochzahl/ Lochkreis- (mm)/ Mittenloch-ø (mm)	Einpress- tiefe (mm)	Rad- last (kg)	Abrollumfang (mm)
W6	X12X 859 W6 / ohne Ring	5/112/66,5	29	920	2260

Kennzeichnungen

KBA-Nummer 100794
 Herstellerzeichen rial Germany
 Radtyp und Ausführung X12X 859 (s.o.)
 Radgröße 8,5Jx19 H2
 Einpresstiefe ET.. (s.o.)
 Herstelldatum Monat und Jahr

Befestigungsmittel

Nr.	Art der Befestigungsmittel	Bund	Anzugsmoment (Nm)	Schaftlänge (mm)
S01	Serienschraube M14x1,25	Kegel 60°	140	28

Prüfungen

Entsprechend den Kriterien des VdTÜV Merkblattes 751 (in der jeweils gültigen Fassung) wurden an den im Verwendungsbereich aufgeführten Fahrzeugen Anbau-, Freigängigkeits- und Handlingsprüfungen durchgeführt.

Verwendungsbereich

Hersteller BMW
 Mini/BMW
 Toyota

Spurverbreiterung innerhalb 2%

Handelsbezeichnung Fahrzeug-Typ ABE/EWG-Nr.	kW-Bereich	Reifen	Reifenbezogene Auflagen und Hinweise	Auflagen und Hinweise
BMW 2er Coupé G2C e1*2018/858*00123*..	115-180	225/40R19		A12 A19 A58
	115-180	245/35R19	A01 K2b R03	A99 Cpe NoP
	115-180	255/35R19	A01 K2b R03	V19 S01
BMW 3er-Reihe (VII) G3L e1*2007/46*1947*..	85-210	225/40R19	T89 T93	A12 A19 A57
	85-210	235/35R19	T91	A99 Lim NoP
	85-210	245/35R19	A01 K2b R03 T89 T93	V19 S01
	85-210	255/35R19	A01 K2b R03	

Anlage 6 zum Prüfbericht Nr.55003926 (1. Ausfertigung)Prüfgegenstand
HerstellerPKW-Sonderrad 8,5Jx19 H2 Typ X12X 859
Superior Industries Leichtmetallräder Germany GmbH

Seite 2 von 14

Handelsbezeichnung Fahrzeug-Typ ABE/EWG-Nr.	kW-Bereich	Reifen	Reifenbezogene Auflagen und Hinweise	Auflagen und Hinweise
BMW 3er-Reihe (VII) Hybrid G3L e1*2007/46*1947*.. - Plug-in Hybrid	120-135	225/40R19	R02	A01 A12 A19 A57 A99 Lim V19 S01
	120-135	255/35R19	K2b R03 T96	
BMW 3er-Touring (VII) G3K e1*2007/46*2017*.. - Plug-in Hybrid	85-195	245/35R19	A01 A58 K2b R03 T93	A12 A19 A57 A99 Car NoP V19 S01
	85-210	225/40R19	T93	
	85-210	255/35R19	A01 K2b R03 T92 T96	
BMW 3er-Touring (VII) Hybrid G3K e1*2007/46*2017*.. - Plug-in Hybrid	120-135	225/40R19	R02	A01 A12 A19 A57 A99 Car V19 S01
	120-135	255/35R19	K2b R03 T96	
BMW 4er Gran Coupé G4C e1*2018/858*00122*.. - Plug-in Hybrid	120-210	225/45R19	R37 T96	A12 A19 A57 A99 Lim NoE NoP V19 VJ9 S01
	120-210	235/40R19	R37 T96	
	120-210	245/40R19	A01 K2b	
	120-210	255/35R19	A01 K2a K2b K4h K6g T96	
	120-210	255/40R19	A01 K2a K2b K3s K4h K6g	
BMW 4er-Cabrio G3C e1*2007/46*2126*.. - Plug-in Hybrid	120-180	245/35R19	A01 K2b R03 T93	A12 A19 A58 A99 Cbo NoP V19 S01
	120-210	225/40R19	T93	
	120-210	255/35R19	A01 K2b R03 T92 T96	
BMW 4er-Coupé G3C e1*2007/46*2126*.. - Plug-in Hybrid	120-210	225/40R19	T89 T93	A12 A19 A57 A99 Cpe NoP V19 S01
	120-210	235/35R19	T91	
	120-210	245/35R19	A01 K2b R03 T89 T93	
	120-210	255/35R19	A01 K2b R03	
BMW 5er-Reihe (VII) G5L e1*2007/46*1688*.. - Plug-in Hybrid	100-265	225/40R19	A10 A84 R37 T89 T93	A19 A57 A99 L06 Lim Mph V19 S01
	100-265	225/45R19	A10 A84 R37 T92 T96	
	100-265	235/40R19	A10 A84 R37 T92 T96	
	100-265	245/40R19	A84 A91 T94 T98	
	100-265	255/35R19	A01 A12 K2b R03 T92 T96	
	100-265	255/40R19	A01 A12 K2b R03	
BMW 5er-Reihe (VIII) G6L e1*2018/858*00316*.. - Plug-in Hybrid	120-210	235/45R19	A32 A84 R37	A19 A57 A99 B6K L06 Lim NoP V19 S01
	120-210	245/45R19	A84 A91	
	120-210	255/40R19	A12	
BMW 5er-Reihe (VIII) 530e G6L e1*2018/858*00316*.. - Plug-in Hybrid	120, 140	245/45R19	A84 A91 T02	A19 A57 A99 B6K L06 Lim S01
	120, 140	255/40R19	A12 T00	
BMW 5er-Reihe (VIII) 550e G6L e1*2018/858*00316*.. - Plug-in Hybrid	230	245/45R19	A84 A91 T02	A19 A56 A99 B6K L06 Lim S01
	230	255/40R19	A12 T00	

Anlage 6 zum Prüfbericht Nr.55003926 (1. Ausfertigung)Prüfgegenstand
HerstellerPKW-Sonderrad 8,5Jx19 H2 Typ X12X 859
Superior Industries Leichtmetallräder Germany GmbH

Seite 3 von 14

Handelsbezeichnung Fahrzeug-Typ ABE/EWG-Nr.	kW-Bereich	Reifen	Reifenbezogene Auflagen und Hinweise	Auflagen und Hinweise
BMW 5er-Touring (VII) G5K e1*2007/46*1750*..	100-265	225/40R19	A01 A12 R02 R37 T89 T93	A19 A57 A99
	100-265	225/45R19	A10 A84 R37 T96	Car F40 L06
	100-265	235/40R19	A10 A84 R37 T96	NoP V19 S01
	100-265	245/40R19	A84 A91 T98	
	100-265	255/35R19	A01 A12 K2b R03 T96	
	100-265	255/40R19	A01 A12 K2b R03 T00 T96	
BMW 5er-Touring (VIII) G6K e1*2018/858*00360*..	120-210	235/45R19	A32 R37 T99	A19 A57 A99
	120-210	245/45R19	A91	B6K Car L06
	120-210	255/40R19	A12 T00 T96	NoP V19 S01
BMW 5er-Touring (VIII) 530e G6K e1*2018/858*00360*.. - Plug-in Hybrid	120, 140	245/45R19	A91 M+S T02	A19 A57 A99
	120, 140	255/40R19	A12 M+S T00	B6K Car L06 S01
BMW 5er-Touring (VIII) 550e G6K e1*2018/858*00360*.. - Plug-in Hybrid	230	245/45R19	A91 M+S T02	A19 A56 A99 B6K Car L06 S01
BMW 6er GT G6GT e1*2007/46*1791*.. - incl. Facelift 2020	120-265	245/45R19	A10 A84	A19 A57 A99
	120-265	255/40R19	A12 T00 T96	L06 Lim S01
	120-265	255/45R19	A01 A12 G01	
BMW 7er-Reihe (VI) 7L e1*2007/46*0276*10.. - ohne Allradlenkung	155-390	245/45R19	A11	A19 A57 A60
	155-390	255/40R19	A12	A99 L05 Lim
	155-390	255/45R19	A01 A12 G01	MpH S01
BMW 7er-Reihe (VI) 7L e1*2007/46*0276*10.. - mit Allradlenkung	155-390	245/45R19	A11 A84	A19 A57 A60
	155-390	255/40R19	A12	A99 L04 Lim
	155-390	255/45R19	A01 A12 G01	MpH S01
BMW 8er Gran Coupé G8C e1*2007/46*1906*..	235-250	245/40R19	M+S T98	A12 A19 A57
	235-250	255/35R19	A01 K2b M+S NoD T96	A99 L06 Lim
	235-250	255/40R19	A01 K2b M+S	S01
BMW 8er-Reihe G8C e1*2007/46*1906*.. - Coupé, Cabrio	235-250	245/40R19	M+S T94 T98	A12 A19 A57
	235-250	255/35R19	A01 K2b M+S T92 T96	A99 Cbo Cpe
	235-250	255/40R19	A01 K2b M+S	L06 S01
BMW i4 eDrive G4C e1*2018/858*00122*.. - Elektro	80, 105	225/45R19	R02 R37 T96	A01 A12 A19
	80, 105	245/40R19	R02	A58 A99 Lim
	80, 105	255/40R19	K2a K2b K3s K4h K6g T00	V19 VJ9 S01
BMW i5 G6E e1*2018/858*00317*.. - Elektro	105-150	245/45R19	A84 A91 T02	A19 A57 A99 B6K L06 Lim S01

Anlage 6 zum Prüfbericht Nr.55003926 (1. Ausfertigung)Prüfgegenstand
HerstellerPKW-Sonderrad 8,5Jx19 H2 Typ X12X 859
Superior Industries Leichtmetallräder Germany GmbH

Seite 4 von 14

Handelsbezeichnung Fahrzeug-Typ ABE/EWG-Nr.	kW-Bereich	Reifen	Reifenbezogene Auflagen und Hinweise	Auflagen und Hinweise
BMW i5 M60 xDrive G6E e1*2018/858*00317*.. - Elektro	127, 150	245/45R19	A84 A91 M+S T02	A19 A56 A99 B6K L06 Lim S01
BMW iX3 G3XE e1*2007/46*2130*..	80 (210)	245/50R19	K1a K2b	A01 A12 A19 A58 A99 V19 S01
	80 (210)	255/45R19	K2b T04	
	80 (210)	265/45R19	K1a K2b	
	80 (210)	275/45R19	K1a K2b	
BMW M240i G2C e1*2018/858*00123*..	275	225/40R19	R02	A12 A19 A57 A99 Cpe NoP V19 S01
	275	225/40R19	M+S R03	
	275	245/35R19	A01 K2b M+S R03	
	275	255/35R19	A01 K2b R03	
BMW M340 i/d (VII) G3L e1*2007/46*1947*..	250, 275	225/40R19	M+S T93	A12 A19 A56 A99 Lim V19 S01
	250, 275	225/40R19	R02 T93	
	250, 275	245/35R19	A01 K2b M+S R03 T93	
	250, 275	255/35R19	A01 K2b R03	
	275	235/35R19	M+S T91	
BMW M340 i/d Touring (VII) G3K e1*2007/46*2017*..	250, 275	225/40R19	R02 T93	A01 A12 A19 A56 A99 Car V19 S01
	250, 275	255/35R19	K2b R03 T96	
BMW M440 Cabrio G3C e1*2007/46*2126*	250, 275	225/40R19	R02 T93	A12 A19 A57 A99 Cbo NoP V19 S01
	250, 275	255/35R19	A01 K2b R03 T96	
	275	225/40R19	M+S NoD R03 T93	
	275	245/35R19	A01 K2b M+S NoD R03 T93	
BMW M440 i/d Coupé G3C e1*2007/46*2126*	250, 275	225/40R19	R02 T93	A12 A19 A57 A99 Cpe NoP V19 S01
	250, 275	225/40R19	M+S R03 T93	
	250, 275	235/35R19	M+S T91	
	250, 275	245/35R19	A01 K2b M+S R03 T93	
	250, 275	255/35R19	A01 K2b R03	
BMW M440i xDrive Gran Coupé G4C e1*2018/858*00122*..	275	245/40R19	K2b	A01 A12 A19 A56 A99 Lim NoP VJ9 S01
	275	255/35R19	K2a K2b K4h K6g T96	
	275	255/40R19	K2a K2b K3s K4h K6g	
BMW M550 i/d xDrive (VII) G5L e1*2007/46*1688*..	294-390	245/40R19	A84 A91 M+S T94 T98	A19 A56 A99 L06 Lim S01
BMW M550d xDrive Touring (VII) G5K e1*2007/46*1750*02-..	294	245/40R19	A84 A91 M+S T98	A19 A56 A99 Car F40 L06 S01
BMW M850i xDrive G8C e1*2007/46*1906*.. - Coupé, Cabrio	390	245/40R19	M+S T94 T98	A12 A19 A56 A99 Cbo Cpe L06 S01
	390	255/35R19	A01 K2b M+S T92 T96	
	390	255/40R19	A01 K2b M+S	

Anlage 6 zum Prüfbericht Nr.55003926 (1. Ausfertigung)Prüfgegenstand
HerstellerPKW-Sonderrad 8,5Jx19 H2 Typ X12X 859
Superior Industries Leichtmetallräder Germany GmbH

Seite 5 von 14

Handelsbezeichnung Fahrzeug-Typ ABE/EWG-Nr.	kW-Bereich	Reifen	Reifenbezogene Auflagen und Hinweise	Auflagen und Hinweise
BMW M850i xDrive Gran Coupé G8C e1*2007/46*1906*..	390	245/40R19	M+S T98	A12 A19 A56
	390	255/35R19	A01 K2b M+S T96	A99 L06 Lim
	390	255/40R19	A01 K2b M+S	S01
BMW X3 G3X e1*2007/46*1797*..	100-210	235/50R19	K2b	A01 A12 A19
	100-210	245/50R19	K2b	A57 A99 NoP
	100-210	255/45R19	K2b	V19 S01
	100-210	265/45R19	K2b	
	100-210	275/45R19	K2b R03	
	100-265	245/50R19	K2b M+S	
	100-265	255/45R19	K2b M+S	
	100-265	265/45R19	K2b M+S	
BMW X3 xDrive30e G3X e1*2007/46*1797*.. - Plug-in Hybrid	120,135	235/50R19	K2b	A01 A12 A19
	120,135	245/50R19	K2b	A56 A99 V19
	120,135	255/45R19	K2b	S01
	120,135	265/45R19	K2b	
BMW X4 G4X e1*2007/46*1881*..	120-210	235/50R19	A10	A19 A56 A99
	120-210	245/50R19	A91	NoP V19 S01
	120-210	255/45R19	A12	
	120-210	265/45R19	A12	
	120-210	275/45R19	A12 R03	
	120-265	245/50R19	A91 M+S	
	120-265	255/45R19	A12 M+S	
	120-265	265/45R19	A12 M+S	
	120-265	275/45R19	A12 M+S R03	
BMW X5 (IV) G5X e1*2007/46* 1918*00-14 - incl. M-Paket	155-250	255/50R19	K1b T03 T07 184	A01 A07 A12
	155-250	255/55R19	K1b 179	A19 A56 A99
	155-250	265/50R19	K1a K1b 182	L06 NoP V19
	155-250	275/45R19	K1b T04 T08 184	Z18 S01
	155-250	275/50R19	K1c K2b 180	
BMW Z4 G4Z e1*2007/46*1949*..	120-190	225/40R19	A12 R02	A19 A58 A99
	120-190	225/40R19	A32 M+S R03	Cbo V19 S01
	120-190	235/35R19	A32 M+S	
	120-190	245/35R19	A32 M+S	
	120-190	255/35R19	A12 M+S R02	
	120-190	255/35R19	A32 R03	
BMW Z4 M40i G4Z e1*2007/46*1949*..	250	225/40R19	A32 M+S	A19 A58 A99
	250	235/35R19	A32 M+S	Cbo V19 S01
	250	245/35R19	A32 M+S	
	250	255/35R19	A32 M+S	
Mini Countryman FMX e1*2007/46*1682*..	75-155	225/40R19	K1c K2b K4i K6w T89 T93	A01 A12 A19
	75-155	225/45R19	K1c K2b K4i K6w	A57 A99 KMW
	75-155	235/40R19	K1c K2c K4i K6w K8e	NoH S01

Anlage 6 zum Prüfbericht Nr.55003926 (1. Ausfertigung)
 Prüfgegenstand
Hersteller

 PKW-Sonderrad 8,5Jx19 H2 Typ X12X 859
Superior Industries Leichtmetallräder Germany GmbH

Seite 6 von 14

Handelsbezeichnung Fahrzeug-Typ ABE/EWG-Nr.	kW-Bereich	Reifen	Reifenbezogene Auflagen und Hinweise	Auflagen und Hinweise
Mini Countryman UMX e1*2018/858*00370*..	100-150	225/45R19	K1a K1b K2b	A01 A12 A19 A57 A99 NoE NoP VW9 S01
	100-150	235/45R19	K1c K2b K5w K6w	
	100-150	245/45R19	K1c K2a K2b K3i K4i K5x K6x	
	100-150	255/40R19	K1c K2c K3i K4i K5x K6y	
Mini Countryman E, SE UMX e1*2018/858*00370*.. - Elektro	68, 104	225/45R19	K1a K1b K2b T92 T96	A01 A12 A19 A57 A99 ML7 S01
	68, 104	235/45R19	K1c K2b K5w K6w T95 T99	
	68, 104	245/45R19	K1c K2a K2b K3i K4i K5x K6x	
	68, 104	255/40R19	K1c K2c K3i K4i K5x K6y	
Mini Countryman JCW FMX e1*2007/46*1682*.. - John Cooper Works	170	225/40R19	K1c K2b K4i K6w T89 T93	A01 A12 A19 A56 A99 KMV S01
	170	225/45R19	K1c K2b K4i K6w	
	170	235/40R19	K1c K2c K4i K6w K8e	
Toyota Supra JTSC, JBSC e1*2007/46*1982*.. e1*2007/46*1983*..	145, 190	225/40R19	A12 R02	A19 A58 A99 Cpe V9Z S01
	145, 190	255/35R19	A32 R03	
	145-250	225/40R19	A32 M+S	
	145-250	235/35R19	A32 M+S	
	145-250	245/35R19	A32 M+S	
	145-250	255/35R19	A12 M+S R02	
	145-250	255/35R19	A32 M+S R03	

Allgemeine Hinweise

Im Fahrzeug vorgeschriebene Fahrzeugsysteme, z. B. Reifendruckkontrollsysteme, müssen nach Anbau der Räder funktionsfähig bleiben.

Wird eine in diesem Gutachten aufgeführte Reifengröße verwendet, die nicht bereits in den Fahrzeugpapieren (u. a. Fahrzeugschein, Zulassungsbescheinigung I oder COC-Papier) genannt ist, so sind die Angaben über die Reifengröße in den Fahrzeugpapieren (Fahrzeugschein bzw. -brief, Zulassungsbescheinigung I) durch die Zulassungsstelle berichtigen zu lassen. Diese Berichtigung ist dann nicht erforderlich, wenn die Teiletypgenehmigung des Sonderrades eine Freistellung von der Pflicht zur Berichtigung der Fahrzeugpapiere enthält.

Die mindestens erforderlichen Geschwindigkeitsbereiche (mit Ausnahme von M+S Reifen, Kennzeichnung mit Piktogramm eines dreigipfligen Berges mit Schneeflocke, Alpine-Symbol) und Tragfähigkeiten der zu verwendenden Reifen sind den Fahrzeugpapieren (Fahrzeugbrief und -schein, Zulassungsbescheinigung I) zu entnehmen. Abschlüsse der Tragfähigkeit aufgrund der Fahrzeughöchstgeschwindigkeit sind zu berücksichtigen.

Anlage 6 zum Prüfbericht Nr. **55003926** (1. Ausfertigung)
 Prüfgegenstand
Hersteller

 PKW-Sonderrad 8,5Jx19 H2 Typ X12X 859
Superior Industries Leichtmetallräder Germany GmbH

Seite 7 von 14

Fahrzeughöchst- geschwindigkeit	Tragfähigkeit (%)		
	Geschwindigkeitssymbol (GSY)		
	V	W	Y
210 km/h	100%	100%	100%
220 km/h	97%	100%	100%
230 km/h	94%	100%	100%
240 km/h	91%	100%	100%
250 km/h	-	95%	100%
260 km/h	-	90%	100%
270 km/h	-	85%	100%
280 km/h	-	-	95%
290 km/h	-	-	90%
300 km/h	-	-	85%

Ferner sind nur Reifen einer Bauart und achsweise eines Reifentyps zulässig. Bei Verwendung unterschiedlicher Reifentypen auf Vorder- und Hinterachse sind die Hinweise des Fahrzeug- und / oder Reifenherstellers zu beachten.

Das Fahrwerk und die Bremsaggregate müssen, mit Ausnahme der in der entsprechenden Auflage aufgeführten Umrüstmaßnahmen, dem Serienstand entsprechen. Die Zulässigkeit weiterer Veränderungen ist gesondert zu beurteilen.

Wird das serienmäßige Ersatzrad verwendet, soll mit mäßiger Geschwindigkeit und nicht länger als erforderlich gefahren werden. Es müssen die serienmäßigen Befestigungsteile verwendet werden. Bei Fahrzeugen mit Allradantrieb darf nur ein Ersatzrad mit gleicher Reifengröße bzw. gleichem Abrollumfang verwendet werden.

Die Bezieher der Räder sind darauf hinzuweisen, dass der vom Reifenhersteller vorgeschriebene Reifenfülldruck zu beachten ist.

Betrifft Räder ohne Zentrierring und Fahrzeugtypen, für die die Anforderungen der VO (EU) 2019/2144 gelten (Fahrzeuge der Klassen M, N und O im Sinne des Artikels 4 der Verordnung (EU) 2018/858):
Ohne Genehmigung nach UN-Regelung Nr. 124 ist die Verwendung dieser Rad-/Reifen-Kombination nur zulässig, wenn sie nicht serienmäßig vom Fahrzeughersteller freigegeben ist (z. B. EU-Übereinstimmungsbescheinigung (COC) oder Fahrzeugpapiere).

Spezielle Auflagen und Hinweise

179 Das Sonderrad (gepr. Radlast) ist in Verbindung mit dieser Reifengröße nur zulässig bis zu einer zul. Achslast von 1790 kg. Eine erhöhte zulässige Achslast bei Anhängerbetrieb (siehe Ziff. 33 zu Ziff. 16 h bzw. Feld 22 zu Feld 7.1-8.3 in den Fahrzeugpapieren) ist zu beachten.

180 Das Sonderrad (gepr. Radlast) ist in Verbindung mit dieser Reifengröße nur zulässig bis zu einer zul. Achslast von 1800 kg. Eine erhöhte zulässige Achslast bei Anhängerbetrieb (siehe Ziff. 33 zu Ziff. 16 h bzw. Feld 22 zu Feld 7.1-8.3 in den Fahrzeugpapieren) ist zu beachten.

182 Das Sonderrad (gepr. Radlast) ist in Verbindung mit dieser Reifengröße nur zulässig bis zu einer zul. Achslast von 1820 kg. Eine erhöhte zulässige Achslast bei Anhängerbetrieb (siehe Ziff. 33 zu Ziff. 16 h bzw. Feld 22 zu Feld 7.1-8.3 in den Fahrzeugpapieren) ist zu beachten.

184 Das Sonderrad (gepr. Radlast) ist in Verbindung mit dieser Reifengröße nur zulässig bis zu einer zul. Achslast von 1840 kg. Eine erhöhte zulässige Achslast bei Anhängerbetrieb (siehe Ziff. 33 zu Ziff. 16 h bzw. Feld 22 zu Feld 7.1-8.3 in den Fahrzeugpapieren) ist zu beachten.

Anlage 6 zum Prüfbericht Nr. **55003926** (1. Ausfertigung)Prüfgegenstand
HerstellerPKW-Sonderrad 8,5Jx19 H2 Typ X12X 859
Superior Industries Leichtmetallräder Germany GmbH

Seite 8 von 14

A01 Nach Durchführung der Technischen Änderung ist das Fahrzeug unter Vorlage der vorliegenden Teiletzgenehmigung unverzüglich einem amtlich anerkannten Sachverständigen oder Prüfer für den Kraftfahrzeugverkehr oder einem Prüfer einer Überwachungsorganisation nach Nummer 4 der Anlage VIIIb zur StVZO zur Durchführung und Bestätigung der in der Teiletzgenehmigung vorgeschriebenen Änderungsabnahme vorzuführen.

A07 Zur Befestigung der Räder dürfen nur die in der Tabelle "Befestigungsmittel" (Seite 1) aufgeführten Serien-Radschrauben /-Radmuttern oder Zubehör-Schrauben/-Muttern, die den Serienbefestigungsmitteln im Aufbau entsprechen, verwendet werden.

A10 Es dürfen nur feingliedrige bzw. die lt. Betriebsanleitung/Handbuch vorgeschriebenen Schneeketten an der Hinterachse verwendet werden.

A11 Es dürfen nur feingliedrige bzw. die lt. Betriebsanleitung/Handbuch vorgeschriebenen Schneeketten an den laut Betriebsanleitung/Handbuch dafür vorgesehenen Achsen verwendet werden.

A12 Die Verwendung von Schneeketten ist nicht zulässig.

A19 Es sind nur schlauchlose Reifen zulässig. Werden keine Ventile mit TPMS-Sensoren verwendet, sind Gummiventile oder Metallschraubventile mit Befestigung von außen, die den Normen DIN, E.T.R.T.O oder Tire and Rim entsprechen, zulässig. Werden Ventile mit TPMS-Sensor verwendet, so sind die Hinweise und Vorgaben der Hersteller zu beachten. Die Ventile und Sensoren müssen für den vorgeschriebenen Luftdruck und die bauartbedingte Höchstgeschwindigkeit geeignet sein. Die Ventile dürfen nicht über den Felgenreifrand hinausragen.

A32 Es dürfen nur feingliedrige Schneeketten, die nicht mehr als 12 mm einschließlich Kettenschloss auftragen, an der Hinterachse verwendet werden.

A56 Die Rad-/Reifen-Kombination ist nur zulässig an Fahrzeugausführungen mit Allradantrieb (z.B. 4WD, Quattro, Syncro, 4-Matic, 4x4, o.ä.)

A57 Diese Rad-/Reifen-Kombination(en) ist (sind) zulässig an Fahrzeugausführungen mit Front bzw. Heck-Antrieb und Allradantrieb (z.B. 2WD, 4WD, Quattro, Syncro, 4-Matic, 4x4, o.ä.)

A58 Rad-Reifen-Kombination(en) nicht zulässig an Fahrzeugen mit Allradantrieb.

A60 Auch zulässig für Fahrzeugausführungen mit verlängerter Karosserie.

A84 Die Vorgaben und Hinweise des Fahrzeugherstellers bezüglich der Verwendung von Winterreifen (M+S-Profil, Kennzeichnung mit Piktogramm eines dreigipfligen Berges mit Schneeflocke, Alpine-Symbol) und Schneeketten sind zu beachten (s. Betriebsanleitung).

A91 Es dürfen nur feingliedrige Schneeketten, die nicht mehr als 10 mm einschließlich Kettenschloss auftragen, an den laut Betriebsanleitung dafür vorgesehenen Achsen verwendet werden.

A99 Zum Auswuchten der Räder dürfen an der Felgenaußenseite nur Klebegewichte im Felgenbett angebracht werden. Bei der Auswahl und Anbringung der Klebegewichte ist auf einen Mindestabstand von 2 mm zum Bremsattel zu achten.

B6K Räder nicht zulässig an Fahrzeugen mit 6-Kolben-Festsattelbremse an Achse 1.

Car Die Rad-/Reifen-Kombination ist zulässig für Fahrzeugausführungen der Karosserieform Kombilimousine (Avant, Break, Caravan, Grandtour, Kombi, Sportswagon, T-Modell, Touring, Tourer, Turnier, Variant, ...).

Anlage 6 zum Prüfbericht Nr. **55003926** (1. Ausfertigung)Prüfgegenstand
HerstellerPKW-Sonderrad 8,5Jx19 H2 Typ X12X 859
Superior Industries Leichtmetallräder Germany GmbH

Seite 9 von 14

Cbo Die Rad-/Reifen-Kombination ist zulässig für Fahrzeugausführungen der Karosserieform Cabrio-Limousine, Roadster.

Cpe Die Rad-/Reifen-Kombination ist zulässig für Fahrzeugausführungen der Karosserieform Coupé.

F40 Rad/Reifenkombination nur zulässig an Fahrzeugausführungen mit Luftfederung an Achse 2.

G01 Es ist der Nachweis zu erbringen, dass die Anzeige des Geschwindigkeitsmessers und Wegstreckenzählers innerhalb der Toleranzen (75/443/EWG, ECE-R39, § 57 StVZO) liegt. Wird die Anzeige angeglichen, sind die in den Fahrzeugpapieren (u. a. Fahrzeugschein, Zulassungsbescheinigung I oder COC-Papier) eingetragenen Reifengrößen zu überprüfen.

K1a Die Radabdeckung an Achse 1 ist durch Ausstellen der Frontschürze und des Kotflügels oder durch Anbau von dauerhaft befestigten Karosserieteilen im Bereich 0° bis 30° vor Radmitte herzustellen. Die gesamte Breite der Rad-/Reifenkombination muss, unter Beachtung des maximal möglichen Betriebsmaßes des Reifens (1,04-fache der Nennbreite des Reifens), in dem oben genannten Bereich abgedeckt sein.

K1b Die Radabdeckung an Achse 1 ist durch Ausstellen des Kotflügels oder durch Anbau von dauerhaft befestigten Karosserieteilen im Bereich 0° bis 50° hinter Radmitte herzustellen. Die gesamte Breite der Rad-/Reifenkombination muss, unter Beachtung des maximal möglichen Betriebsmaßes des Reifens (1,04-fache der Nennbreite des Reifens), in dem oben genannten Bereich abgedeckt sein.

K1c Die Radabdeckung an Achse 1 ist durch Ausstellen der Frontschürze und des Kotflügels oder durch Anbau von dauerhaft befestigten Karosserieteilen im Bereich 30° vor bis 50° hinter Radmitte herzustellen. Die gesamte Breite der Rad-/Reifenkombination muss, unter Beachtung des maximal möglichen Betriebsmaßes des Reifens (1,04-fache der Nennbreite des Reifens), in dem oben genannten Bereich abgedeckt sein.

K2a Die Radabdeckung an Achse 2 ist durch Ausstellen des Kotflügels oder durch Anbau von dauerhaft befestigten Karosserieteilen im Bereich 0° bis 30° vor Radmitte herzustellen. Die gesamte Breite der Rad-/Reifenkombination muss, unter Beachtung des maximal möglichen Betriebsmaßes des Reifens (1,04-fache der Nennbreite des Reifens), in dem oben genannten Bereich abgedeckt sein.

K2b Die Radabdeckung an Achse 2 ist durch Ausstellen der Heckschürze und des Kotflügels oder durch Anbau von dauerhaft befestigten Karosserieteilen im Bereich 0° bis 50° hinter Radmitte herzustellen. Die gesamte Breite der Rad-/Reifenkombination muss, unter Beachtung des maximal möglichen Betriebsmaßes des Reifens (1,04-fache der Nennbreite des Reifens), in dem oben genannten Bereich abgedeckt sein.

K2c Die Radabdeckung an Achse 2 ist durch Ausstellen der Heckschürze und des Kotflügels oder durch Anbau von dauerhaft befestigten Karosserieteilen im Bereich 30° vor bis 50° hinter Radmitte herzustellen. Die gesamte Breite der Rad-/Reifenkombination muss, unter Beachtung des maximal möglichen Betriebsmaßes des Reifens (1,04-fache der Nennbreite des Reifens), in dem oben genannten Bereich abgedeckt sein.

K3i An Achse 1 ist die Radhausinnenverkleidung an der Radhausausschnittkante auszuschneiden bzw. um 5 mm zu kürzen und anschließend dauerhaft neu zu befestigen.

K3s An Achse 1 ist die Spritzwand bzw. die Radhausinnenverkleidung hinter Radmitte an den dahinterliegenden Rahmenfalz anzulegen und dauerhaft zu befestigen.

K4h An Achse 2 ist die Radhausinnenverkleidung am Übergang von der Radhausausschnittkante zur Heckschürze auszuschneiden bzw. um 5 mm zu kürzen.

K4i An Achse 2 ist die Radhausinnenverkleidung an der Radhausausschnittkante auszuschneiden bzw. um 5 mm zu kürzen und anschließend dauerhaft neu zu befestigen.

Anlage 6 zum Prüfbericht Nr. **55003926** (1. Ausfertigung)Prüfgegenstand
HerstellerPKW-Sonderrad 8,5Jx19 H2 Typ X12X 859
Superior Industries Leichtmetallräder Germany GmbH

Seite 10 von 14

K5w An Achse 1 sind die Kunststoff-Radhausausschnittkanten im Bereich 200 mm vor bis 200 mm hinter Radmitte um 5 mm auszuschneiden bzw. zu kürzen.

K5x An Achse 1 sind die Kunststoff-Radhausausschnittkanten im Bereich 200 mm vor bis 200 mm hinter Radmitte vollständig auszuschneiden bzw. vollständig zu kürzen.

K6g An Achse 2 ist die Befestigungslasche der Heckschürze am Übergang zur Radhausausschnittkante um 5 mm zu kürzen oder um das gleiche Maß nach hinten/oben zu biegen.

K6w An Achse 2 sind die Kunststoff-Radhausausschnittkanten im Bereich 200 mm vor bis 200 mm hinter Radmitte um 5 mm auszuschneiden bzw. zu kürzen.

K6x An Achse 2 sind die Kunststoff-Radhausausschnittkanten im Bereich 200 mm vor bis 200 mm hinter Radmitte um 10 mm auszuschneiden bzw. zu kürzen.

K6y An Achse 2 sind die Kunststoff-Radhausausschnittkanten im Bereich 300 mm vor bis 200 mm hinter Radmitte vollständig auszuschneiden bzw. zu kürzen.

K8e An Achse 2 sind die Radhausausschnittkanten im Bereich 200 mm vor bis 200 mm hinter Radmitte um 5 mm aufzuweiten.

KMV Betrifft nur Fahrzeugvarianten mit serienmäßigen Kunststoffverbreiterungen bzw. mit zusätzlichen Kotflügelverbreiterungen (Radlaufleisten).

L04 Die Verwendung dieser Rad-/Reifen-Kombination(en) ist(sind) nur zulässig an Fahrzeugen mit Allradlenkung (4WS).

L05 Die Verwendung dieser Rad-/Reifen-Kombination(en) ist(sind) nicht zulässig an Fahrzeugen mit Allradlenkung (4WS).

L06 Diese Rad-/Reifen-Kombination(en) ist (sind) zulässig an Fahrzeugausführungen mit und ohne Allradlenkung (4WS).

Lim Die Rad-/Reifen-Kombination ist zulässig für Fahrzeugausführungen der Karosserieform Limousine.

M+S Diese Reifengröße ist nur zulässig als M+S-Bereifung (Kennzeichnung mit Piktogramm eines dreigipfligen Berges mit Schneeflocke, Alpine-Symbol).

ML7 Nur zulässig für Fahrzeugausführungen mit Bremsscheibendurchmesser 330 mm an Achse 1.

MpH Auch zulässig für Fahrzeugausführungen mit Hybridantrieb (Hybridelektrofahrzeug; HEV), incl. Plug-in Hybrid Fahrzeuge bzw. extern aufladbare Hybrid-Elektro-Fahrzeuge (PHEV bzw. OVC-HEV).

NoD Nicht zulässig für Fahrzeugausführungen mit Dieselmotor.

NoE Nicht für "reines" Elektrofahrzeug (Battery Electric Vehicle "BEV").

NoH Nicht für Hybrid-Fahrzeuge bzw. Fahrzeugausführungen mit Hybridantrieb (Hybridelektrofahrzeug).

NoP Nicht für Plug-in Hybrid-Fahrzeuge bzw. extern aufladbare Hybrid-Elektro-Fahrzeuge (PHEV bzw. OVC-HEV).

Anlage 6 zum Prüfbericht Nr. **55003926** (1. Ausfertigung)Prüfgegenstand
HerstellerPKW-Sonderrad 8,5Jx19 H2 Typ X12X 859
Superior Industries Leichtmetallräder Germany GmbH

Seite 11 von 14

R02 Diese Reifengröße ist nur an Achse 1 zulässig.**R03** Diese Reifengröße ist nur an Achse 2 zulässig.**R37** Diese Reifengröße ist nicht geprüft für Fahrzeuge, die serienmäßig ausschließlich mit größeren und/oder breiteren Reifengrößen (u. a. Fahrzeugschein, Zulassungsbescheinigung I, COC-Papier oder Bedienungsanleitung) ausgerüstet sind.**S01** Zur Befestigung der Räder dürfen nur die serienmäßigen Befestigungsmittel Nr. S01 (siehe Seite 1) verwendet werden.**T00** Reifen (LI 100) nur zulässig für Fahrzeuge mit zul. Achslasten bis 1600 kg (Fzg.-Schein, Ziff. 16 bzw. Zulassungsbescheinigung Feld 8). Abschläge der Tragfähigkeit aufgrund der Bauartbedingten Höchstgeschwindigkeit (Fzg.-Schein, Ziff. 6 bzw. Zulassungsbescheinigung Feld T) sind zu berücksichtigen.**T02** Reifen (LI 102) nur zulässig für Fahrzeuge mit zul. Achslasten bis 1700 kg (Fzg.-Schein, Ziff. 16 bzw. Zulassungsbescheinigung Feld 8). Abschläge der Tragfähigkeit aufgrund der Bauartbedingten Höchstgeschwindigkeit (Fzg.-Schein, Ziff. 6 bzw. Zulassungsbescheinigung Feld T) sind zu berücksichtigen.**T03** Reifen (LI 103) nur zulässig für Fahrzeuge mit zul. Achslasten bis 1750 kg (Fzg.-Schein, Ziff. 16 bzw. Zulassungsbescheinigung Feld 8). Abschläge der Tragfähigkeit aufgrund der Bauartbedingten Höchstgeschwindigkeit (Fzg.-Schein, Ziff. 6 bzw. Zulassungsbescheinigung Feld T) sind zu berücksichtigen.**T04** Reifen (LI 104) nur zulässig für Fahrzeuge mit zul. Achslasten bis 1800 kg (Fzg.-Schein, Ziff. 16 bzw. Zulassungsbescheinigung Feld 8). Abschläge der Tragfähigkeit aufgrund der Bauartbedingten Höchstgeschwindigkeit (Fzg.-Schein, Ziff. 6 bzw. Zulassungsbescheinigung Feld T) sind zu berücksichtigen.**T07** Reifen (LI 107) nur zulässig für Fahrzeuge mit zul. Achslasten bis 1950 kg (Fzg.-Schein, Ziff. 16 bzw. Zulassungsbescheinigung Feld 8). Abschläge der Tragfähigkeit aufgrund der Bauartbedingten Höchstgeschwindigkeit (Fzg.-Schein, Ziff. 6 bzw. Zulassungsbescheinigung Feld T) sind zu berücksichtigen.**T08** Reifen (LI 108) nur zulässig für Fahrzeuge mit zul. Achslasten bis 2000 kg (Fzg.-Schein, Ziff. 16 bzw. Zulassungsbescheinigung Feld 8). Abschläge der Tragfähigkeit aufgrund der Bauartbedingten Höchstgeschwindigkeit (Fzg.-Schein, Ziff. 6 bzw. Zulassungsbescheinigung Feld T) sind zu berücksichtigen.**T89** Reifen (LI 89) nur zulässig für Fahrzeuge mit zul. Achslasten bis 1160 kg (Fzg.-Schein, Ziff. 16 bzw. Zulassungsbescheinigung Feld 8). Abschläge der Tragfähigkeit aufgrund der Bauartbedingten Höchstgeschwindigkeit (Fzg.-Schein, Ziff. 6 bzw. Zulassungsbescheinigung Feld T) sind zu berücksichtigen.**T91** Reifen (LI 91) nur zulässig für Fahrzeuge mit zul. Achslasten bis 1230 kg (Fzg.-Schein, Ziff. 16 bzw. Zulassungsbescheinigung Feld 8). Abschläge der Tragfähigkeit aufgrund der Bauartbedingten Höchstgeschwindigkeit (Fzg.-Schein, Ziff. 6 bzw. Zulassungsbescheinigung Feld T) sind zu berücksichtigen.**T92** Reifen (LI 92) nur zulässig für Fahrzeuge mit zul. Achslasten bis 1260 kg (Fzg.-Schein, Ziff. 16 bzw. Zulassungsbescheinigung Feld 8). Abschläge der Tragfähigkeit aufgrund der Bauartbedingten Höchstgeschwindigkeit (Fzg.-Schein, Ziff. 6 bzw. Zulassungsbescheinigung Feld T) sind zu berücksichtigen.**T93** Reifen (LI 93) nur zulässig für Fahrzeuge mit zul. Achslasten bis 1300 kg (Fzg.-Schein, Ziff. 16 bzw. Zulassungsbescheinigung Feld 8). Abschläge der Tragfähigkeit aufgrund der Bauartbedingten Höchstgeschwindigkeit (Fzg.-Schein, Ziff. 6 bzw. Zulassungsbescheinigung Feld T) sind zu berücksichtigen.**T94** Reifen (LI 94) nur zulässig für Fahrzeuge mit zul. Achslasten bis 1340 kg (Fzg.-Schein, Ziff. 16 bzw. Zulassungsbescheinigung Feld 8). Abschläge der Tragfähigkeit aufgrund der Bauartbedingten Höchstgeschwindigkeit (Fzg.-Schein, Ziff. 6 bzw. Zulassungsbescheinigung Feld T) sind zu berücksichtigen.

Anlage 6 zum Prüfbericht Nr. **55003926** (1. Ausfertigung)
 Prüfgegenstand
 Hersteller

 PKW-Sonderrad 8,5Jx19 H2 Typ X12X 859
 Superior Industries Leichtmetallräder Germany GmbH

Seite 12 von 14

T95 Reifen (LI 95) nur zulässig für Fahrzeuge mit zul. Achslasten bis 1380 kg (Fzg.-Schein, Ziff. 16 bzw. Zulassungsbescheinigung Feld 8). Abschläge der Tragfähigkeit aufgrund der Bauartbedingten Höchstgeschwindigkeit (Fzg.-Schein, Ziff. 6 bzw. Zulassungsbescheinigung Feld T) sind zu berücksichtigen.

T96 Reifen (LI 96) nur zulässig für Fahrzeuge mit zul. Achslasten bis 1420 kg (Fzg.-Schein, Ziff. 16 bzw. Zulassungsbescheinigung Feld 8). Abschläge der Tragfähigkeit aufgrund der Bauartbedingten Höchstgeschwindigkeit (Fzg.-Schein, Ziff. 6 bzw. Zulassungsbescheinigung Feld T) sind zu berücksichtigen.

T98 Reifen (LI 98) nur zulässig für Fahrzeuge mit zul. Achslasten bis 1500 kg (Fzg.-Schein, Ziff. 16 bzw. Zulassungsbescheinigung Feld 8). Abschläge der Tragfähigkeit aufgrund der Bauartbedingten Höchstgeschwindigkeit (Fzg.-Schein, Ziff. 6 bzw. Zulassungsbescheinigung Feld T) sind zu berücksichtigen.

T99 Reifen (LI 99) nur zulässig für Fahrzeuge mit zul. Achslasten bis 1550 kg (Fzg.-Schein, Ziff. 16 bzw. Zulassungsbescheinigung Feld 8). Abschläge der Tragfähigkeit aufgrund der Bauartbedingten Höchstgeschwindigkeit (Fzg.-Schein, Ziff. 6 bzw. Zulassungsbescheinigung Feld T) sind zu berücksichtigen.

V19 Bei Verwendung verschiedener Reifengrößen an Vorder- und Hinterachse sind folgende Reifenkombinationen, sofern die Reifengrößen in der Spalte "Reifen" aufgeführt sind, möglich:

	Vorderachse	Hinterachse
Nr. 1	215/35R19	245/30R19, 255/30R19
Nr. 2	225/35R19	245/30R19, 255/30R19, 265/30R19, 305/25R19
Nr. 3	225/40R19	245/35R19, 255/35R19
Nr. 4	225/45R19	245/40R19, 255/40R19
Nr. 5	225/55R19	245/50R19, 275/45R19
Nr. 6	235/35R19	255/30R19, 265/30R19, 275/30R19, 315/25R19
Nr. 7	235/40R19	265/35R19, 275/35R19
Nr. 8	235/45R19	255/40R19, 265/40R19
Nr. 9	235/50R19	255/45R19, 265/45R19
Nr. 10	235/55R19	255/50R19, 285/45R19, 295/45R19
Nr. 11	235/60R19	255/55R19
Nr. 12	245/30R19	305/25R19
Nr. 13	245/35R19	255/35R19, 275/30R19, 285/30R19
Nr. 14	245/40R19	275/35R19, 285/35R19
Nr. 15	245/45R19	265/40R19, 275/40R19
Nr. 16	245/50R19	275/45R19
Nr. 17	255/30R19	305/25R19, 315/25R19
Nr. 18	255/35R19	285/30R19, 295/30R19, 305/30R19
Nr. 19	255/40R19	285/35R19, 295/35R19
Nr. 20	255/45R19	285/40R19
Nr. 21	255/50R19	275/45R19, 285/45R19, 295/45R19
Nr. 22	255/55R19	275/50R19
Nr. 23	265/30R19	305/25R19, 315/25R19
Nr. 24	265/35R19	295/30R19, 305/30R19
Nr. 25	265/40R19	295/35R19
Nr. 26	265/45R19	295/40R19
Nr. 27	265/50R19	295/45R19
Nr. 28	275/30R19	315/25R19

Es sind nur Reifen eines Herstellers und achsweise eines Profiltyps zulässig, für die der Reifen- oder Fahrzeughersteller die Eignung für das jeweilige Fahrzeug bestätigt. Diese Bestätigung ist vom Führer des Fahrzeugs mitzuführen.

Anlage 6 zum Prüfbericht Nr. **55003926** (1. Ausfertigung)
 Prüfgegenstand
 Hersteller

 PKW-Sonderrad 8,5Jx19 H2 Typ X12X 859
 Superior Industries Leichtmetallräder Germany GmbH

Seite 13 von 14

V9Z Bei Verwendung verschiedener Reifengrößen an Vorder- und Hinterachse sind folgende Reifenkombinationen, sofern die Reifengrößen in der Spalte "Reifen" aufgeführt sind, möglich:

	Vorderachse	Hinterachse
Nr. 1	225/40R19	245/35R19, 255/35R19
Nr. 2	235/35R19	275/30R19
Nr. 3	245/35R19	285/30R19
Nr. 4	255/35R19	265/35R19, 275/35R19, 295/30R19
Nr. 5	275/30R19	285/30R19, 295/30R19

Es sind nur Reifen eines Herstellers und achsweise eines Profiltyps zulässig, für die der Reifen- oder Fahrzeughersteller die Eignung für das jeweilige Fahrzeug bestätigt. Diese Bestätigung ist vom Führer des Fahrzeugs mitzuführen.

VJ9 Bei Verwendung verschiedener Reifengrößen an Vorder- und Hinterachse sind folgende Reifenkombinationen, sofern die Reifengrößen in der Spalte "Reifen" aufgeführt sind, möglich:

	Vorderachse	Hinterachse
Nr. 1	225/45R19	235/45R19
Nr. 2	235/40R19	245/40R19
Nr. 3	245/40R19	255/40R19
Nr. 4	255/40R19	265/40R19

Es sind nur Reifen eines Herstellers und achsweise eines Profiltyps zulässig, für die der Reifen- oder Fahrzeughersteller die Eignung für das jeweilige Fahrzeug bestätigt. Diese Bestätigung ist vom Führer des Fahrzeugs mitzuführen.

VW9 Aufgrund fehlender Freigängigkeit zur Bremsanlage ist die Verwendung der Räder nicht zulässig für Fahrzeugausführungen mit Bremsscheibendurchmesser 335mm an Achse 1.

Z18 Diese Rad-Reifen-Kombinationen sind zulässig bei Fahrzeugen mit 18-Zoll-Serien-Reifengrößen (u.a. Fahrzeugschein, Zulassungsbescheinigung I, COC-Papier oder Bedienungsanleitung).

Anlage 6 zum Prüfbericht Nr. **55003926** (1. Ausfertigung)

Prüfgegenstand
Hersteller

PKW-Sonderrad 8,5Jx19 H2 Typ X12X 859
Superior Industries Leichtmetallräder Germany GmbH

Seite 14 von 14

Prüfort und Prüfdatum

Die Verwendungsprüfung fand am 27. Januar 2026 in Lamsheim statt.

Prüfergebnis

Aufgrund der durchgeführten Prüfungen bestehen keine technischen Bedenken o.g. Sonderräder unter Beachtung der Auflagen und Hinweise zu verwenden.

Die in diesem Gutachten aufgeführten Fahrzeugtypen entsprechen auch nach der Umrüstung den heute gültigen Vorschriften der StVZO. Das Gutachten verliert seine Gültigkeit, wenn sich entsprechende Bauvorschriften der StVZO ändern oder an den Kraftfahrzeugen Änderungen eintreten, die die Begutachtungspunkte beeinflussen.

Das Gutachten umfasst Blatt 1 bis 14 und gilt für Sonderräder ab Herstellungsdatum August 2025.

Der Technische Dienst Typprüfstelle Fahrzeuge/Fahrzeugteile der TÜV Rheinland Kraftfahrt GmbH, Am Grauen Stein, 51105 Köln ist mit seinem Ingenieurzentrum Technologiezentrum Typprüfstelle, Lamsheim für die angewendeten Prüfverfahren vom Kraftfahrt-Bundesamt entsprechend EG-FGV für das Typpengehmigungsverfahren des KBA unter der Nummer KBA-P 00010-96 benannt.

Lamsheim, 27. Januar 2026



Blauth

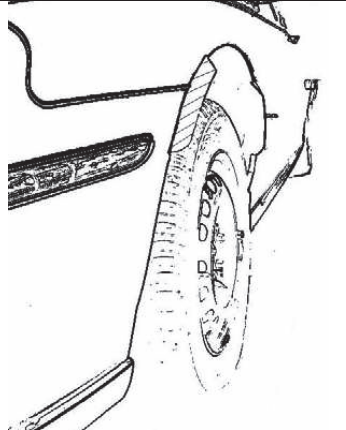
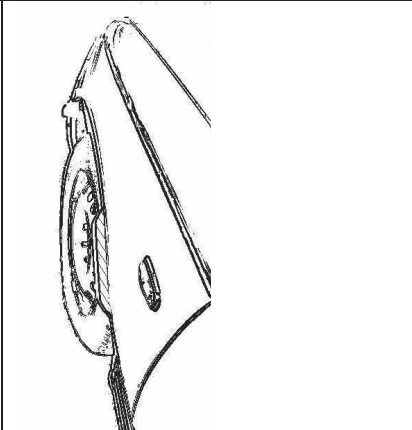

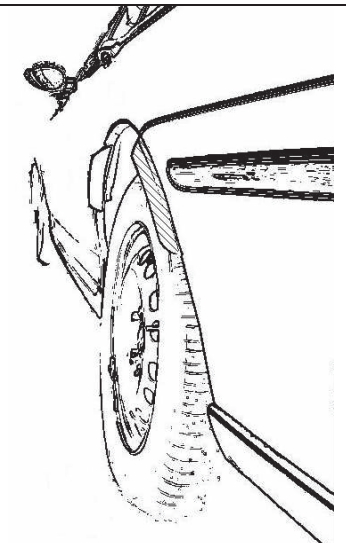
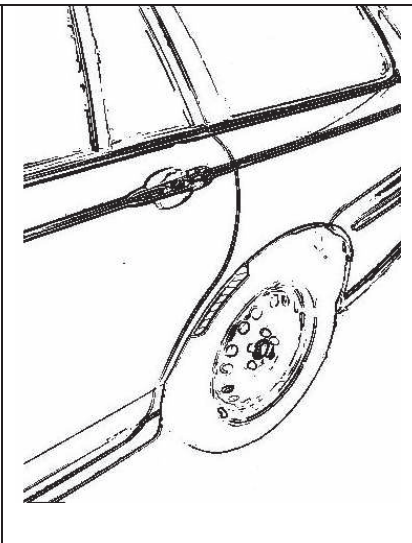
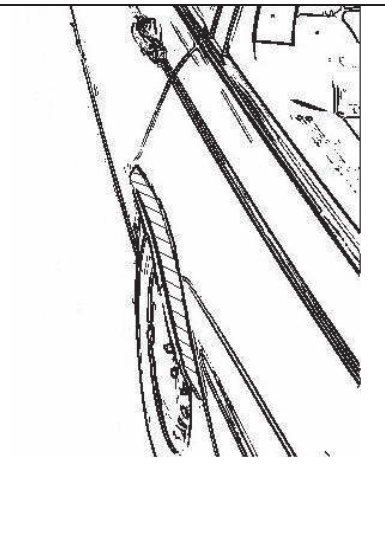
00461523.DOCX

Hinweisblatt „Radabdeckung“

Die nachfolgenden Bilder stellen schematisch dar, wie und an welchen Stellen die Radabdeckung mit Hilfe von Zusatzleisten (schraffiert), die im Fachhandel (auch als Meterware) in verschiedenen Breiten erhältlich sind, gem. den Auflagen

K1a, K1b, K1c und
K2a, K2b, K2c

hergestellt werden können. Die Zusatzleisten sind dauerhaft an die äußeren Kotflügelkanten zu kleben.

Vorderachse		
		
Auflage „K1a“ Beispiel für eine Leiste im Bereich 0° bis 30° vor der Radmitte	Auflage „K1b“ Beispiel für eine Leiste im Bereich 0° bis 50° hinter der Radmitte	Auflage „K1c“ Beispiel für eine Leiste im Bereich von 30° vor bis 50° hinter der Radmitte
Hinterachse		
		
Auflage „K2b“ Beispiel für eine Leiste im Bereich 0° bis 50° hinter der Radmitte	Auflage „K2a“ Beispiel für eine Leiste im Bereich 0° bis 30° vor der Radmitte	Auflage „K2c“ Beispiel für eine Leiste im Bereich von 30° vor bis 50° hinter der Radmitte

Wichtige Pflegehinweise

Damit Sie lange Freude an Ihren ALUTEC Leichtmetallfelgen haben, beachten Sie bitte die folgenden Pflegehinweise. Einflüsse wie Bremsstaub, Schmutz, Feuchtigkeit, Salz und Steine lassen sich nicht vermeiden, aber ihre Auswirkung auf die Felgen lässt sich durch sorgfältige Pflege beseitigen oder minimieren.

Reinigungsintervalle

Bleiben Verschmutzungen längere Zeit auf der Felge haften, kann dies zu Dauerschäden führen. Deshalb empfehlen wir Reinigungsintervalle von höchstens zwei Wochen. Dabei sollten die Räder außen und innen gründlich von allen Verschmutzungen befreit werden. In der Winterzeit sollten die Felgen einmal pro Woche gereinigt werden. Kleine Lackschäden sind unbedingt sofort mit Klarlack auszubessern, um eine unterwandernde Korrosion zu vermeiden.

Reinigungsmittel

Warmes Wasser mit Spülmittel oder Auto-Shampoo sind die Mittel der Wahl. Sollten Sie sich für Felgenreiniger entscheiden, beachten Sie unbedingt die Herstellerangaben und die vorgegebene Einwirkzeit. Verzichten Sie auf säure-, laugen- oder alkoholhaltige Reinigungsmittel, da diese den Lack und eventuell auch das Bremssystem in Mitleidenschaft ziehen können.

Reinigungstipps

- Um ein Eintrocknen des Reinigers zu vermeiden, sollten die Felgen bei der Reinigung kalt sein
- Verwenden Sie nur saubere und weiche Schwämme oder Bürsten
- Aggressive Reinigungsgegenstände und -mittel wie Stahlwolle oder Scheuersand sind bei einer Reinigung von Leichtmetallfelgen fehl am Platz
- Falls Sie sich für einen Felgenreiniger entscheiden, überschreiten Sie auf keinen Fall dessen maximale Einwirkzeit
- Nach dem Reinigungsvorgang ist der Reiniger gründlich abzuwaschen
- Zu einer sorgfältigen Reinigung gehören immer auch die Innenseiten
- Bessern Sie Lackschäden sofort aus, um Oxidation zu verhindern
- Mit handelsüblicher Felgenversiegelung sorgen Sie im Übrigen für zusätzlichen Schutz, aber auch hier sind unbedingt die Herstellerangaben zu beachten
- Autowaschanlagen mit härteren Bürsten sollten Sie meiden

Die Nichtbeachtung dieser Pflegehinweise führt nicht zum generellen Verlust der Garantieansprüche, kann aber zu Beschädigungen der Leichtmetallfelgen führen, die nach den vorstehenden Garantiebedingungen nicht unter die Garantie fallen.

Garantieausfall bei der so genannten „optischen Radaufbereitung“!

Einige Werkstätten bieten eine optische Rad- oder Felgenaufbereitung an und versprechen damit Schäden am Rad zu reparieren. Dieser Vorgang ist ein schwerer Eingriff in die Beschaffenheit und Festigkeit einer Felge, z. B. durch spanende Verfahren oder starke Erhitzung, und führt deshalb zum **Erlöschen der Garantie!** Aus Sicherheitsgründen raten wir dringend von der optischen Radaufbereitung ab.

Hersteller:

SUPERIOR INDUSTRIES Leichtmetallräder Germany GmbH
Gustav-Kirchhoff-Straße 10
67098 Bad Dürkheim
Germany

Tel.: +49 6322 9899 - 6000
Fax: +49 6322 9899 - 6001
E-Mail: kundenservice@supind.com

Important care instructions

To ensure your ALUTEC alloy wheels bring you lasting enjoyment, please observe the following instructions. While brake dust, dirt, moisture, salt, stones and other hazards are unavoidable, it is possible to prevent or at least mini-mize any damage through appropriate wheel care.

Regular cleaning

If dirt remains on the wheel for an extended period, this can lead to permanent damage. For this reason, we recommend regular cleaning, at intervals of no more than two weeks. Thoroughly clean both the outside and the inside of the wheel to remove all dirt. In winter, the wheels should be cleaned once a week. Minor damage (chipping) to the paint finish should be repaired using clear coat (varnish) to prevent corrosion of the underlying, surrounding material (filiform corrosion).

Cleaning agents

We recommend warm water with detergent (dish soap) or car shampoo. If you decide to use specialist wheel cleaner, please strictly observe the manufacturer's instructions, especially regarding application time. Do not use cleaners that contain acids, alkalis or alcohols, as these can negatively impact the paint finish and possibly even the car's braking system.

Advice on cleaning

- When being cleaned, the wheels should be cold to prevent the cleaner from drying out
- Use clean and soft sponges and brushes only
- Do not use aggressive cleaning agents or materials, such as steel wool or scouring sand
- If you decide to use a specialist wheel cleaner, do not under any circumstances exceed the maximum recommended exposure/application time
- Once cleaning is complete, rinse off the cleaner thoroughly
- Thorough cleaning should always include the inner-facing surfaces of the wheel
- Repair damage to the paint finish immediately to prevent oxidation
- Standard wheel sealant can be employed for added protection, but again be sure to comply with the manufacturer's instructions

Please avoid using car washes that feature rigid or hard brushes

Failure to follow these instructions does not generally nullify the product warranty in its entirety, but can lead to damage to the alloy wheels that, in accordance with the applicable terms and conditions, are not covered by the warranty.

Invalidation of warranty in the event of refurbishment

Some repair shops offer alloy wheel refurbishment, restoration or similar services, and promise to repair damage to the wheel. These services have a serious impact on the wheel's attributes and strength, for example entailing machining or heat treatment. As a result, the use of these or similar services **invalidates the product warranty**. For safety reasons, we strongly advise against the use of such services.

Manufacturer:

SUPERIOR INDUSTRIES Leichtmetallräder Germany GmbH
Gustav-Kirchhoff-Straße 10
67098 Bad Dürkheim
Germany

Tel.: +49 6322 9899 - 6000
Fax: +49 6322 9899 - 6001
E-Mail: customerservice@supind.com