



Kraftfahrt-Bundesamt

DE-24932 Flensburg

Allgemeine Betriebserlaubnis (ABE) National Type Approval

ausgestellt von:

Kraftfahrt-Bundesamt (KBA)

nach § 22 in Verbindung mit § 20 Straßenverkehrs-Zulassungs-Ordnung (StVZO)
für einen Typ des folgenden Genehmigungsobjektes

Sonderräder für Pkw 8 J x 18 H2

issued by:

Kraftfahrt-Bundesamt (KBA)

according to § 22 and 20 Straßenverkehrs-Zulassungs-Ordnung (StVZO) for a type
of the following approval object

special wheels for passenger cars 8 J x 18 H2

Genehmigungsnummer: **51854*08**

Approval number:

1. Genehmigungsinhaber:
Holder of the approval:
Superior Industries Leichtmetallräder Germany GmbH
DE-67098 Bad Dürkheim
2. Gegebenenfalls Name und Anschrift des Bevollmächtigten:
If applicable, name and address of representative:
Entfällt
Not applicable
3. Typbezeichnung:
Type:
LUC 808



Kraftfahrt-Bundesamt

DE-24932 Flensburg

2

Genehmigungsnummer: **51854*08**

Approval number:

4. Aufgebrachte Kennzeichnungen:
Identification markings:
Hersteller oder Herstellerzeichen
Manufacturer or registered manufacturer's trademark

Felgenreöße
Size of the wheel

Typ und die Ausführung
Type and version

Herstelldatum (Monat und Jahr)
Date of manufacture (month and year)

Genehmigungszeichen
Approval identification

Einpresstiefe
Inset/outset
5. Anbringungsstelle der Kennzeichnungen:
Position of the identification markings:
An der Innen- bzw. Außenseite des Rades
On the inside/outside of the wheel
6. Zuständiger Technischer Dienst:
Responsible Technical Service:
Technischer Dienst der TÜV Rheinland Kraftfahrt GmbH
DE-51105 Köln
7. Datum des Prüfberichts des Technischen Dienstes:
Date of test report issued by the Technical Service:
06.10.2022
8. Nummer des Prüfberichts des Technischen Dienstes:
Number of test report issued by that Technical Service:
55005118 (9. Ausfertigung)



Kraftfahrt-Bundesamt

DE-24932 Flensburg

3

Genehmigungsnummer: **51854*08**

Approval number:

9. Verwendungsbereich:
Range of application:
Das Genehmigungsobjekt „Sonderräder für Pkw“ darf nur zur Verwendung gemäß:
The use of the approval object „special wheels for passenger cars“ is restricted to the application listed:

Anlage/n zum Prüfbericht
Annex/es of the test report

13

9, 14 - 15, 21

12

2, 4 - 5, 7 - 8, 11, 17, 19

18

3. Ausfertigung

5. Ausfertigung

6. Ausfertigung

7. Ausfertigung

8. Ausfertigung

unter den angegebenen Bedingungen an den dort aufgeführten bzw. beschriebenen Kraftfahrzeugen feilgeboten werden.

The offer for sale is only allowed on the listed vehicles under the specified conditions.

10. Bemerkungen:
Remarks:

Für die in dieser ABE freigegebenen Rad/Reifenkombinationen ist die Berichtigung der Zulassungsbescheinigung Teil I gemäß § 13 Fahrzeug-Zulassungsverordnung (FZV) nicht erforderlich.
The correction of the "Zulassungsbescheinigung Teil I" according to § 13 Fahrzeug-Zulassungsverordnung (FZV) is not required for the wheel/tire combinations listed in this ABE.

Es gelten die im o.g. Gutachten nebst Anlagen festgehaltenen Angaben.
The indications given in the above mentioned test report including its annexes shall apply.

Die Anforderungen des Artikels 31, Absätze 5, 6, 8, 9 und 12 der Richtlinie 2007/46/EG - Verkauf und Inbetriebnahme von Teilen oder Ausrüstungen, von denen ein erhebliches Risiko für das einwandfreie Funktionieren wesentlicher Systeme ausgehen kann - sind sinngemäß erfüllt.

The requirements of Article 31, paragraphs 5, 6, 8, 9 and 12 of directive 2007/46/EC - Sale and entry into service of parts or equipment which are capable of posing a significant risk to the correct functioning of essential systems - are met.

11. Änderungsabnahme gemäß § 19 (3) StVZO:
Acceptance test of the modification as per § 19 (3) StVZO:
Siehe Prüfbericht
See test report



Kraftfahrt-Bundesamt

DE-24932 Flensburg

4

Genehmigungsnummer: **51854*08**

Approval number:

12. Die Genehmigung wird **erweitert**
Approval is **extended**
13. Grund (Gründe) für die Erweiterung der Genehmigung (falls zutreffend):
Reason(s) for the extension (if applicable):
Aktualisierung des Verwendungsbereiches
Update of the range of application
14. Ort: **DE-24932 Flensburg**
Place:
15. Datum: **17.10.2022**
Date:
16. Unterschrift: **Im Auftrag**
Signature:


Marten Matzen



Anlagen:

Enclosures:

Gemäß Inhaltsverzeichnis

According to index

Anlage 7 zum Prüfbericht Nr. **55005118** (7. Ausfertigung)

Prüfgegenstand PKW-Sonderrad 8Jx18 H2 Typ LUC 808
 Hersteller Superior Industries Leichtmetallräder Germany GmbH

Seite 1 von 19

Auftraggeber Superior Industries Leichtmetallräder Germany GmbH
 Gustav-Kirchhoff-Straße 10
 D-67098 Bad Dürkheim
 QM-Nr.: 49 02 0142106

Prüfgegenstand PKW-Sonderrad
 Modell LUCCA
 Typ LUC 808
 Radgröße 8Jx18 H2
 Zentrierart Mittenzentrierung

| Ausführung | Kennzeichnung Rad/ Zentrierring | Lochzahl/ Lochkreis- (mm)/ Mittenloch-ø (mm) | Einpresstiefe (mm) | Radlast (kg) | Abrollumfang (mm) |
|------------|---------------------------------|---|-----------------------|-----------------|----------------------|
| M1 | LUC 808 M1 / ohne Ring | 5/112/66,6 | 39 | 775 | 2250 |

Kennzeichnungen

KBA-Nummer 51854
 Herstellerzeichen rial Germany
 Radtyp und Ausführung LUC 808 (s.o.)
 Radgröße 8Jx18 H2
 Einpresstiefe ET (s.o.)
 Herstelldatum Monat und Jahr

Befestigungsmittel

| Nr. | Art der Befestigungsmittel | Bund | Anzugsmoment (Nm) | Schaftlänge (mm) | Artikel-Nr. |
|-----|----------------------------|---------------|-------------------|------------------|----------------|
| S01 | Serienschraube M14x1,5 | Kugel D=28 mm | 150 | 45 | |
| S02 | Schraube M14x1,5 | Kugel D=28 mm | 120 | 45 | Multipack: 54C |
| S03 | Schraube M14x1,5 | Kugel D=28 mm | 140 | 45 | Multipack: 54C |
| S04 | Schraube M14x1,5 | Kugel D=28 mm | 150 | 45 | Multipack: 54C |
| S05 | Schraube M14x1,5 | Kugel D=28 mm | 130 | 45 | Multipack: 54C |

Prüfungen

Entsprechend den Kriterien des VdTÜV Merkblattes 751 (in der jeweils gültigen Fassung) wurden an den im Verwendungsbereich aufgeführten Fahrzeugen Anbau-, Freigängigkeits- und Handlingsprüfungen durchgeführt.

Verwendungsbereich

Hersteller Audi
 Infiniti
 Mercedes-Benz

Spurverbreiterung innerhalb 2%

Anlage 7 zum Prüfbericht Nr. 55005118 (7. Ausfertigung)Prüfgegenstand
HerstellerPKW-Sonderrad 8Jx18 H2 Typ LUC 808
Superior Industries Leichtmetallräder Germany GmbH

Seite 2 von 19

| Handelsbezeichnung Fahrzeug-Typ ABE/EWG-Nr. | kW-Bereich | Reifen | Reifenbezogene Auflagen und Hinweise | Auflagen und Hinweise |
|--|------------|-----------|---|---|
| Audi A4 B8, B81 e1*2001/116* 0430*00-41; e13*2007/46*1084*.. (FIN: WAUZZZ8K...) | 88-125 | 215/45R18 | A33 R37 T89 T93 | A21 A57 A99 Car Lim V18 S02 |
| | 88-140 | 215/45R18 | A33 M+S T89 T93 | |
| | 88-195 | 225/45R18 | A12 R37 T91 T95 | |
| | 88-195 | 235/40R18 | A12 R37 | |
| | 88-200 | 225/45R18 | A12 M+S T91 T95 | |
| | 88-200 | 235/40R18 | A12 M+S | |
| Audi A4 B8, B81 e1*2001/116* 0430*35-...; e13*2007/46* 1084*19-.. (FIN: WAUZZZF4...) - incl. Facelift 2019 | 90-150 | 215/45R18 | A11 R37 T89 T93 | A21 A57 A99 Car Lim V00 V18 S02 |
| | 90-210 | 225/45R18 | A11 | |
| | 90-210 | 235/40R18 | A91 | |
| | 90-210 | 245/40R18 | A12 | |
| Audi A6 / A6 Avant 4G, 4G1 e1*2007/46*0436*.. e13*2007/46*1147*.. - incl. Facelift 2014 | 100-245 | 225/50R18 | T95 T99 | A12 A21 A57 A99 Car Lim NA1 S02 |
| | 100-245 | 235/50R18 | | |
| | 100-245 | 245/45R18 | T00 T96 | |
| | 100-245 | 255/45R18 | | |
| Audi A6 / A6 Avant F2 e1*2007/46*1801*.. | 100-250 | 225/55R18 | A91 | A21 A57 A99 Car KOV L06 Lim NoP S02 |
| | 100-250 | 235/50R18 | A12 | |
| | 100-250 | 235/55R18 | A12 | |
| | 100-250 | 245/50R18 | A01 A12 K1a K2b | |
| | 100-250 | 255/45R18 | A12 | |
| | 100-250 | 255/50R18 | A01 A12 K1a K2b K5c | |
| Audi A6 / A6 Avant TFSle F2 e1*2007/46*1801*.. - Plug-in Hybrid | 185,195 | 225/55R18 | A91 155 | A21 A56 A99 Car KOV L06 Lim S02 |
| | 185,195 | 235/50R18 | A12 T01 155 | |
| | 185,195 | 235/55R18 | A12 155 | |
| | 185,195 | 245/50R18 | A01 A12 K1a K2b 155 | |
| | 185,195 | 255/45R18 | A12 155 | |
| | 185,195 | 255/50R18 | A01 A12 K1a K2b K5c 155 | |
| Audi A6 allroad 4G, 4G1 e1*2007/46*0436*.. e13*2007/46*1147*.. - incl. Facelift 2014 | 140-245 | 235/50R18 | T01 T97 | A12 A21 A56 A99 B92 Car KMV S02 |
| | 140-245 | 235/55R18 | | |
| | 140-245 | 245/50R18 | A01 K6w | |
| Audi A6 allroad F2 e1*2007/46*1801*13-.. | 150-257 | 235/55R18 | A91 | A21 A56 A99 L06 NoP P40 S02 |
| Audi A8 F8 e1*2007/46*1751*.. | 210, 250 | 235/55R18 | A91 155 | A21 A56 A60 A99 L06 MHy NBF P40 S02 |
| | 210, 250 | 245/50R18 | A91 155 | |
| | 210, 250 | 255/50R18 | A12 155 | |
| Audi Q5 (I) 8R, 8R1, 8R2 e1*2001/116*0473*.. e1*2001/116*0497*.. e13*2007/46*1083*.. e13*2007/46*1179*.. - incl. Facelift 2012 | 100-200 | 235/60R18 | | A12 A21 A99 S03 |

Anlage 7 zum Prüfbericht Nr. 55005118 (7. Ausfertigung)
 Prüfgegenstand
 Hersteller

 PKW-Sonderrad 8Jx18 H2 Typ LUC 808
 Superior Industries Leichtmetallräder Germany GmbH

Seite 3 von 19

| Handelsbezeichnung Fahrzeug-Typ ABE/EWG-Nr. | kW-Bereich | Reifen | Reifenbezogene Auflagen und Hinweise | Auflagen und Hinweise |
|--|------------|-----------|---|---|
| Audi Q5 (I) 8R, 8R1, 8R2 e1*2001/116*0473*..; e1*2001/116*0497*..; e13*2007/46*1083*..; e13*2007/46*1179*.. - incl. Facelift 2012 - mit Radhaus- Verbreiterungen | 100-200 | 235/60R18 | | A12 A21 A99 KMV S03 |
| Audi Q5 TFSle, - /Sportback(II) FY e1*2007/46*1550*12-.. - Plug-in Hybrid - incl. Facelift 2021 | 185,195 | 235/60R18 | 155 | A12 A21 A56 A99 S03 |
| | 185,195 | 255/50R18 | A01 K1a K2b 155 | |
| | 185,195 | 255/50R18 | K1v K2h 155 | |
| | 185,195 | 255/55R18 | A01 K1a K2b 155 | |
| | 185,195 | 255/55R18 | K1v K2h 155 | |
| Audi Q5, -/Sportback(II) FY e1*2007/46*1550*.., e1*2007/46*1685*.. - incl. Facelift 2021 | 100-210 | 235/60R18 | | A12 A21 A57 A99 NoP S03 |
| | 100-210 | 255/50R18 | A01 K1a K2b | |
| | 100-210 | 255/50R18 | K1v K2h | |
| | 100-210 | 255/55R18 | A01 K1a K2b | |
| | 100-210 | 255/55R18 | K1v K2h | |
| Audi S4 B8, B81 e1*2001/116*0430*..; e13*2007/46*1084*.. (FIN: WAUZZZ8K...) | 245 | 225/45R18 | A12 M+S T91 T95 | A21 A99 Car Lim S02 |
| | 245 | 235/40R18 | A12 M+S T91 T93 | |
| | 245 | 245/40R18 | A12 | |
| Audi S4 B8, B81 e1*2001/116* 0430*43..., e13*2007/46*1084*25- (FIN:WAUZZZF4...) - incl. Facelift 2019 | 251-260 | 225/45R18 | A11 M+S | A21 A56 A99 Car Lim S02 |
| | 251-260 | 235/40R18 | A91 M+S | |
| | 251-260 | 245/40R18 | A12 | |
| Infiniti QX30 AWD H15 e11*2007/46*2977*.., e5*2007/46*1030*.. | 125, 155 | 225/50R18 | | A12 A21 A56 A99 S05 |
| | 125, 155 | 235/50R18 | A01 K5v K6w | |
| | 125, 155 | 245/45R18 | | |
| | 125, 155 | 255/45R18 | A01 K5v K6w | |
| A 45 AMG 4matic 176, 245G, -/AMG e1*2007/46*0928*..; e1*2007/46*1163*.. e1*2007/46*1207*.. e1*2001/116* 0470*04-.. | 265, 280 | 215/45R18 | M+S | A12 A21 A56 A99 Flh S05 |
| | 265, 280 | 225/40R18 | M+S T92 | |
| | 265, 280 | 235/40R18 | A01 K1a K1b K4i K5d K6g K8h | |
| | 265, 280 | 245/35R18 | A01 K1c K2c K4i K5d K6g K8h T92 | |
| A-Klasse 176, 245G e1*2007/46*0928*..; e1*2001/116* 0470*04-.. | 66-135 | 215/40R18 | K1a K2b T85 T89 | A01 A12 A21 A57 A99 Flh V00 V18 S05 |
| | 66-160 | 225/40R18 | K1c K2b K5d | |
| | 66-160 | 235/35R18 | K1c K2c K4i K5d K6g K8h T86 T90 | |
| | 66-160 | 235/40R18 | K1c K2c K4i K5d K5k K6g K7d K8h | |
| | 66-160 | 245/35R18 | K1c K2c K4i K5d K5k K6h K7d K8m | |

Anlage 7 zum Prüfbericht Nr. 55005118 (7. Ausfertigung)Prüfgegenstand
HerstellerPKW-Sonderrad 8Jx18 H2 Typ LUC 808
Superior Industries Leichtmetallräder Germany GmbH

Seite 4 von 19

| Handelsbezeichnung Fahrzeug-Typ ABE/EWG-Nr. | kW-Bereich | Reifen | Reifenbezogene Auflagen und Hinweise | Auflagen und Hinweise |
|--|------------|-----------|--|--|
| A-Klasse F2A e1*2007/46*1829*.. | 70-140 | 215/45R18 | K1a K5d K6f K7a R37 | A01 A12 A21 A58 A99 F23 Lim NoP V18 Y85 S05 |
| | 70-140 | 225/40R18 | K1a K1b K2b K5d K6f | |
| | 70-140 | 225/45R18 | K1a K1b K2b K5d K6f K7a | |
| | 70-140 | 235/40R18 | K1c K2b K5d K6f K7i K8h | |
| | 70-140 | 245/40R18 | K2c K6f K8m R03 | |
| A-Klasse F2A e1*2007/46*1829*.. | 110-165 | 215/45R18 | K1a K5d K7a R37 | A01 A12 A21 A57 A99 F24 Lim NoP V00 V18 Y85 S05 |
| | 110-165 | 225/40R18 | K1a K1b K2b K5d | |
| | 110-165 | 225/45R18 | K1a K1b K2b K5d K7a | |
| | 110-165 | 235/40R18 | K1c K2b K5d K6d K7i | |
| | 110-165 | 245/40R18 | K2c K6d K6i K8h R03 | |
| A-Klasse A 250e F2A e1*2007/46*1829*07-.. - Plug-in-Hybrid | 118 | 215/45R18 | K1a K5d K6f K7a R37 | A01 A12 A21 A58 A99 F23 Lim V18 Y85 S05 |
| | 118 | 225/40R18 | K1a K1b K2b K5d K6f T92 | |
| | 118 | 225/45R18 | K1a K1b K2b K5d K6f K7a | |
| | 118 | 235/40R18 | K1c K2b K5d K6f K7i K8h | |
| | 118 | 245/40R18 | K2c K6f K8m R03 | |
| AMG A35 F2A e1*2007/46*1829*.. | 225 | 215/45R18 | A94 M+S | A21 A56 A99 Y85 S05 |
| | 225 | 235/40R18 | A12 | |
| AMG CLA 35 F2CLA e1*2007/46*1912*.. | 225 | 225/45R18 | K5d M+S | A01 A12 A21 A56 A99 Lim S05 |
| | 225 | 235/40R18 | K1a K1b K4i K5d K6f K9v | |
| | 225 | 245/40R18 | K1a K1b K2c K4i K5d K6f K6i K7i K8h K9v | |
| AMG CLA 35 Shooting Brake F2CLA e1*2007/46*1912*.. | 225 | 225/45R18 | K5d M+S | A01 A12 A21 A56 A99 Car S05 |
| | 225 | 235/40R18 | K1a K1b K4i K5d K6f K9v | |
| | 225 | 245/40R18 | K1a K1b K2c K4i K5d K6f K6i K7i K8h K9v | |
| B-Klasse 245 e1*2001/116*0314*.. | 70-142 | 215/40R18 | A01 K1a K1b K2b K41 K42 | A12 A21 A99 S05 |
| | 70-142 | 225/35R18 | A01 K1a K1b K2b K41 K42 K43 T83 T87 | |
| | 70-142 | 225/40R18 | A01 K1a K1b K2b K41 K42 K43 | |
| B-Klasse 246, 245G e1*2007/46*0751*.. e1*2001/116* 0470*04-.. - incl. Facelift 2014 | 66-135 | 215/40R18 | K1a K1b K2b T85 T89 | A01 A12 A21 A57 A99 NoE V00 V18 S05 |
| | 66-155 | 225/40R18 | K1a K1b K2b | |
| | 66-155 | 235/35R18 | K1c K2c K4i K5c K8h T86 T90 | |
| | 66-155 | 245/35R18 | K1c K2c K4i K5c K8h | |
| B-Klasse F2B e1*2007/46*1909*.. | 70-165 | 215/45R18 | K1a K2b K5d K6f K7a R37 | A01 A12 A21 A57 A99 F24 NoP V00 V18 S05 |
| | 70-165 | 225/40R18 | K1c K2b K4i K5d K6f T88 T92 | |
| | 70-165 | 225/45R18 | K1c K2b K4i K5d K6f K7a | |
| | 70-165 | 235/40R18 | K1c K2c K4i K5d K6f K6i K7i K8h | |
| | 70-165 | 245/40R18 | K2c K4i K6f K6i K8h R03 | |
| B-Klasse F2B e1*2007/46*1909*.. | 70-140 | 215/45R18 | K1a K2b K4i K5d K6f K7a K8h R37 | A01 A12 A21 A58 A99 F23 NoP V18 S05 |
| | 70-140 | 225/40R18 | K1c K2b K4i K5d K6f K8h T88 T92 | |
| | 70-140 | 225/45R18 | K1c K2b K4i K5d K6f K7a K8h | |
| | 70-140 | 235/40R18 | K1c K2b K4i K5d K6f K6i K7i K8m | |
| | 70-140 | 245/40R18 | K2c K4i K6f K6i K8m R03 | |
| B-Klasse B 250e F2B e1*2007/46*1909*05-.. - Plug-in-Hybrid | 118 | 215/45R18 | K1a K2b K4i K5d K6f K7a K8h R37 | A01 A12 A21 A58 A99 F23 V18 S05 |
| | 118 | 225/40R18 | K1c K2b K4i K5d K6f K8h T92 | |
| | 118 | 225/45R18 | K1c K2b K4i K5d K6f K7a K8h | |
| | 118 | 235/40R18 | K1c K2b K4i K5d K6f K6i K7i K8m | |
| | 118 | 245/40R18 | K2c K4i K6f K6i K8m R03 | |

Anlage 7 zum Prüfbericht Nr. 55005118 (7. Ausfertigung)
 Prüfgegenstand
 Hersteller

 PKW-Sonderrad 8Jx18 H2 Typ LUC 808
 Superior Industries Leichtmetallräder Germany GmbH

Seite 5 von 19

| Handelsbezeichnung Fahrzeug-Typ ABE/EWG-Nr. | kW-Bereich | Reifen | Reifenbezogene Auflagen und Hinweise | Auflagen und Hinweise |
|--|------------|-----------|---|--|
| B-Klasse electric drive 245G e1*2001/116*0470*.. (28kWh-Batterie) | 65 (132) | 215/45R18 | | A12 A21 A58 A99 Flh KMV S05 |
| | 65 (132) | 225/40R18 | T92 | |
| | 65 (132) | 225/45R18 | | |
| | 65 (132) | 235/40R18 | A01 K5w K6w | |
| C 63 AMG 204, 204K, -/AMG e1*2001/116* 0431*00-32, 0457*00-25, 0463*00-12, 0464*00-13, - Limousine/Coupe - T-Modell - incl. Facelift 2011 (FIN: WDD204...) | 336-373 | 225/40R18 | M+S T88 T92 | A12 A21 A99 Car Cpe Lim S05 |
| | 336-373 | 235/40R18 | A01 K42 K56 M+S | |
| C-Klasse 204 e1*2001/116* 0431*29-.. - incl. Facelift 2018 (FIN: W..205...) | 85-155 | 215/45R18 | R37 T89 T93 | A12 A21 A58 A99 Lim NoP V18 S05 |
| | 85-190 | 225/45R18 | T91 T95 | |
| | 85-190 | 235/40R18 | A01 K1c K2b T91 T95 | |
| | 85-190 | 245/40R18 | A01 K1c K2b | |
| C-Klasse R2CW e1*2018/858*00016*.. e1*2018/858*00016*.. e1*2018/858*00016*.. e1*2018/858*00016*.. | 120-150 | 215/45R18 | A90 R37 T89 T93 | A21 A57 A99 B70 L05 Lim NoE NoP V18 S04 |
| | 120-195 | 225/45R18 | A12 T91 T95 | |
| | 120-195 | 235/40R18 | A01 A12 K1a K1b K2b T91 T95 | |
| | 120-195 | 245/40R18 | A01 A12 K1c K2b K6d K6i T93 T97 | |
| C-Klasse 4matic 204 e1*2001/116* 0431*29-.. - incl. Facelift 2018 (FIN: W..205...) | 125-245 | 225/45R18 | | A12 A21 A56 A99 Lim NoP V18 S05 |
| | 125-245 | 235/40R18 | A01 K1c K2b | |
| | 125-245 | 245/40R18 | A01 K1c K2b | |
| C-Klasse 4matic Plug-in- Hybrid 204 e1*2001/116* 0431*53-.. (FIN: W..205...) | 155 | 225/45R18 | R02 | A12 A21 A56 A99 Lim V18 S05 |
| | 155 | 225/45R18 | M+S R03 T95 | |
| | 155 | 235/40R18 | A01 K1c K2b M+S T95 | |
| | 155 | 245/40R18 | A01 K1c K2b | |
| C-Klasse Coupé / Cabrio 204 e1*2001/116* 0431*37-.. - incl. Facelift 2018 (FIN: W..205...) | 110-190 | 225/45R18 | | A12 A21 A58 A99 Cbo Cpe V18 S05 |
| | 110-190 | 235/40R18 | A01 K1c K2b | |
| | 110-190 | 245/40R18 | A01 K1c K2b | |
| C-Klasse Coupé / Cabrio 4matic 204 e1*2001/116* 0431*37-.. - incl. Facelift 2018 (FIN: W..205...) | 125-245 | 225/45R18 | | A12 A21 A56 A99 Cbo Cpe V18 S05 |
| | 125-245 | 235/40R18 | A01 K1c K2b | |
| | 125-245 | 245/40R18 | A01 K1c K2b | |

Anlage 7 zum Prüfbericht Nr. 55005118 (7. Ausfertigung)Prüfgegenstand
HerstellerPKW-Sonderrad 8Jx18 H2 Typ LUC 808
Superior Industries Leichtmetallräder Germany GmbH

Seite 6 von 19

| Handelsbezeichnung Fahrzeug-Typ ABE/EWG-Nr. | kW-Bereich | Reifen | Reifenbezogene Auflagen und Hinweise | Auflagen und Hinweise |
|--|------------|-----------|---|--|
| C-Klasse Plug-in-Hybrid 204 e1*2001/116* 0431*35-.. (FIN: W..205...) | 143, 155 | 225/45R18 | R02 T95 | A12 A21 A58 A99 Lim V18 S05 |
| | 143, 155 | 225/45R18 | M+S R03 T95 | |
| | 143, 155 | 235/40R18 | A01 K1c K2b M+S T95 | |
| | 143, 155 | 245/40R18 | A01 K1c K2b T93 T97 | |
| C-Klasse T-Mod. Plug- in-Hybrid 204K e1*2001/116* 0457*41-.. (FIN: W..205...) | 143 | 225/45R18 | M+S R02 T95 | A12 A21 A58 A99 Car V18 S05 |
| | 143 | 245/40R18 | A01 K1c K2b M+S T97 | |
| | 143, 155 | 225/45R18 | M+S R03 T95 | |
| | 143, 155 | 235/40R18 | A01 K1c K2b M+S T95 | |
| | 155 | 225/45R18 | R02 T95 | |
| | 155 | 245/40R18 | A01 K1c K2b T97 | |
| C-Klasse T-Modell 204K e1*2001/116* 0457*25-.. - incl. Facelift 2018 (FIN: W..205...) | 85-155 | 215/45R18 | R37 T89 T93 | A12 A21 A58 A99 Car NoP V18 S05 |
| | 85-190 | 225/45R18 | T91 T95 | |
| | 85-190 | 235/40R18 | A01 K1c K2b T91 T95 | |
| | 85-190 | 245/40R18 | A01 K1c K2b T93 T97 | |
| C-Klasse T-Modell R2CS e1*2018/858*00017*.. | 120-150 | 215/45R18 | A90 R37 T93 | A21 A57 A99 B70 Car KOV L05 NoE NoP V18 S04 |
| | 120-195 | 225/45R18 | A12 T91 T95 | |
| | 120-195 | 235/40R18 | A01 A12 K1a K1b K2b T91 T95 | |
| | 120-195 | 245/40R18 | A01 A12 K1c K2b K6d K6i T93 T97 | |
| C-Klasse T-Modell 4matic 204K e1*2001/116* 0457*25-.. - incl. Facelift 2018 (FIN: W..205...) | 125-245 | 225/45R18 | T91 T95 | A12 A21 A56 A99 Car NoP V18 S05 |
| | 125-245 | 235/40R18 | A01 K1c K2b T91 T95 | |
| | 125-245 | 245/40R18 | A01 K1c K2b | |
| CLA 45 AMG 4matic 245G, -/AMG e1*2007/46*1207*..; e1*2001/116* 0470*04-.. | 265, 280 | 215/45R18 | M+S | A12 A21 A56 A99 Lim S05 |
| | 265, 280 | 225/40R18 | M+S T92 | |
| | 265, 280 | 235/40R18 | A01 K1a K1b K4i K5d K6g K8h | |
| | 265, 280 | 245/35R18 | A01 K1c K2c K4i K5d K6g K8h T92 | |
| CLA 45 AMG 4matic 245G, -/AMG e1*2007/46*1207*..; e1*2001/116* 0470*12-.. - Shooting Brake | 265, 280 | 215/45R18 | M+S | A12 A21 A56 A99 Car S05 |
| | 265, 280 | 225/40R18 | M+S T92 | |
| | 265, 280 | 235/40R18 | A01 K1a K1b K4i K5d K6g K8h | |
| | 265, 280 | 245/35R18 | A01 K1c K2c K4i K5d K6g K8h T92 | |
| CLA-Klasse 117, 245G e1*2007/46*1007*..; e1*2001/116* 0470*04-.. | 80-130 | 215/40R18 | K1a K1b K2b T85 T89 | A01 A12 A21 A57 A99 Lim V00 V18 S05 |
| | 80-160 | 225/40R18 | K1c K2b K5d | |
| | 80-160 | 235/35R18 | K1c K2c K4i K5d K6g K8h T86 T90 | |
| | 80-160 | 235/40R18 | K1c K2c K4i K5d K5k K6g K7d K8h | |
| | 80-160 | 245/35R18 | K1c K2c K4i K5d K5k K6h K7d K8m | |
| CLA-Klasse F2CLA e1*2007/46*1912*.. | 85-165 | 215/45R18 | K2b K5d R37 | A01 A12 A21 A57 A99 F24 Lim NoP V00 V18 S05 |
| | 85-165 | 225/45R18 | K1a K1b K2b K5d K7a | |
| | 85-165 | 235/40R18 | K1c K2c K4i K5d K6f K7a | |
| | 85-165 | 245/40R18 | K1c K2c K4i K5d K6f K6i K7i K8h | |

Anlage 7 zum Prüfbericht Nr. 55005118 (7. Ausfertigung)Prüfgegenstand
HerstellerPKW-Sonderrad 8Jx18 H2 Typ LUC 808
Superior Industries Leichtmetallräder Germany GmbH

Seite 7 von 19

| Handelsbezeichnung Fahrzeug-Typ ABE/EWG-Nr. | kW-Bereich | Reifen | Reifenbezogene Auflagen und Hinweise | Auflagen und Hinweise |
|--|------------|-----------|---|--|
| CLA-Klasse CLA 250e F2CLA e1*2007/46*1912*.. - Shooting Brake - Plug-in-Hybrid | 118 | 215/45R18 | K5d R37 T93 | A01 A12 A21 A58 A99 Car F23 V18 S05 |
| | 118 | 225/45R18 | K1a K1b K5d K7a | |
| | 118 | 235/40R18 | K1c K2b K4i K5d K6f K7a | |
| | 118 | 245/40R18 | K1c K2b K4i K5d K6f K7i | |
| CLA-Klasse CLA 250e F2CLA e1*2007/46*1912*.. - Plug-in-Hybrid | 118 | 215/45R18 | K5d R37 T93 | A01 A12 A21 A58 A99 F23 Lim V18 S05 |
| | 118 | 225/45R18 | K1a K1b K5d K7a | |
| | 118 | 235/40R18 | K1c K2b K4i K5d K6f K7a | |
| | 118 | 245/40R18 | K1c K2b K4i K5d K6f K7i | |
| CLA-Klasse Shooting Brake 245G e1*2001/116* 0470*12-.. | 80-130 | 215/40R18 | K1a K1b K2b T85 T89 | A01 A12 A21 A57 A99 Car V00 V18 S05 |
| | 80-160 | 225/40R18 | K1c K2b K5d | |
| | 80-160 | 235/35R18 | K1c K2c K4i K5d K6g K8h T86 T90 | |
| | 80-160 | 235/40R18 | K1c K2c K4i K5d K5k K6g K7d K8h | |
| | 80-160 | 245/35R18 | K1c K2c K4i K5d K5k K6h K7d K8m | |
| CLA-Klasse Shooting Brake F2CLA e1*2007/46*1912*.. - Plug-in-Hybrid | 85-165 | 215/45R18 | K2b K5d R37 | A01 A12 A21 A57 A99 Car F24 NoP V00 V18 S05 |
| | 85-165 | 225/45R18 | K1a K1b K2b K5d K7a | |
| | 85-165 | 235/40R18 | K1c K2c K4i K5d K6f K7a | |
| | 85-165 | 245/40R18 | K1c K2c K4i K5d K6f K6i K7i K8h | |
| CL-Klasse 215 e1*98/14*0113*.. - Plug-in-Hybrid | 220-368 | 245/45R18 | R35 R37 | A12 A21 A99 B03 S01 |
| | | | | |
| CL-Klasse 216 e1*2001/116*0372*.. (FIN: WDD216...) | 285 | 235/50R18 | R37 | A10 A21 A99 B03 Cpe V00 V18 S01 |
| | 285 | 245/45R18 | R37 | |
| | 285 | 255/45R18 | | |
| E-Klasse 211 e1*98/14*0183*.. e1*2001/116*0183*.. - Plug-in-Hybrid | 75-215 | 235/40R18 | R37 T91 T93 | A12 A21 A99 Lim S05 |
| | 75-285 | 245/40R18 | | |
| E-Klasse 212 e1*2001/116* 0501*24-.. (FIN: W..213...) | 110-220 | 225/45R18 | A10 R37 T91 T95 | A21 A58 A99 Lim NoP V18 S01 |
| | 110-220 | 225/50R18 | A32 R37 | |
| | 110-220 | 235/45R18 | A10 R37 T94 T98 | |
| | 110-220 | 245/40R18 | A32 T93 T97 | |
| | 110-220 | 245/45R18 | A32 | |
| | 110-220 | 255/45R18 | A12 | |
| E-Klasse 4matic 212 e1*2001/116* 0501*24-.. (FIN: W..213...) | 120-145 | 225/45R18 | A10 R37 T91 T95 | A21 A56 A99 Lim NoP V18 S01 |
| | 120-145 | 225/50R18 | A32 R37 | |
| | 120-145 | 235/45R18 | A10 R37 T94 T98 | |
| | 120-270 | 245/40R18 | A32 T93 T97 | |
| | 120-270 | 245/45R18 | A32 | |
| | 120-270 | 255/45R18 | A12 | |
| E-Klasse Coupé / Cabrio R1EC e1*2007/46*1666*.. - Plug-in-Hybrid | 120-220 | 225/45R18 | A10 R37 T91 T95 | A21 A58 A99 Cbo Cpe NoP V18 S01 |
| | 120-220 | 225/50R18 | A32 R37 | |
| | 120-220 | 235/45R18 | A10 R37 | |
| | 120-220 | 245/40R18 | A32 | |
| | 120-220 | 245/45R18 | A32 | |
| | 120-220 | 255/45R18 | A12 | |

Anlage 7 zum Prüfbericht Nr. 55005118 (7. Ausfertigung)Prüfgegenstand
HerstellerPKW-Sonderrad 8Jx18 H2 Typ LUC 808
Superior Industries Leichtmetallräder Germany GmbH

Seite 8 von 19

| Handelsbezeichnung Fahrzeug-Typ ABE/EWG-Nr. | kW-Bereich | Reifen | Reifenbezogene Auflagen und Hinweise | Auflagen und Hinweise |
|--|------------|-----------|---|---------------------------------------|
| E-Klasse Coupé / Cabrio 4matic R1EC e1*2007/46*1666*.. | 135, 143 | 225/45R18 | A10 R37 T91 T95 | A21 A56 A99 Cbo Cpe NoH V18 S01 |
| | 135, 143 | 225/50R18 | A32 R37 | |
| | 135, 143 | 235/45R18 | A10 R37 | |
| | 135-270 | 245/40R18 | A32 | |
| | 135-270 | 245/45R18 | A32 | |
| | 135-270 | 255/45R18 | A12 | |
| E-Klasse T-Modell 211K e1*2001/116*0213*.. | 100-215 | 235/40R18 | R37 T95 | A12 A21 A99 Car S05 |
| | 100-285 | 245/40R18 | T97 | |
| E-Klasse T-Modell R1ES e1*2007/46*1560*.. | 110-210 | 225/45R18 | A10 R37 T95 X77 | A21 A58 A99 Car KOV NoP V18 S01 |
| | 110-210 | 225/50R18 | A32 R37 T95 T99 | |
| | 110-210 | 235/45R18 | A10 R37 T94 T98 | |
| | 110-210 | 245/40R18 | A32 T97 X77 | |
| | 110-210 | 245/45R18 | A32 T00 T96 | |
| | 110-210 | 255/45R18 | A12 | |
| E-Klasse T-Modell 4matic R1ES e1*2007/46*1560*.. | 135-195 | 225/45R18 | A10 R37 T95 X77 155 | A21 A56 A99 Car KOV NoP V18 S01 |
| | 135-195 | 225/50R18 | A32 R37 T95 T99 155 | |
| | 135-195 | 235/45R18 | A10 R37 T98 155 | |
| | 135-270 | 245/40R18 | A32 T97 X77 155 | |
| | 135-270 | 245/45R18 | A32 T00 T96 155 | |
| | 135-270 | 255/45R18 | A12 155 | |
| EQA-Klasse F2B e1*2007/46*1909*09-.. - Elektro | 80-139 | 215/60R18 | K2a K2b M+S R70 | A01 A12 A21 A57 A99 S01 |
| | 80-139 | 225/55R18 | K1b K2c K5v M+S | |
| | 80-139 | 235/55R18 | K1a K1b K2c K5v | |
| | 80-139 | 245/50R18 | K1c K2c K5x | |
| EQB-Klasse F2B e1*2007/46*1909*12-.. - Elektro | 111,139 | 215/60R18 | K2a K2b M+S R70 T02 T98 155 | A01 A12 A21 A57 A99 S01 |
| | 111,139 | 225/55R18 | K1b K2c K5v M+S T02 T98 155 | |
| | 111,139 | 235/55R18 | K1a K1b K2c K5v 155 | |
| | 111,139 | 245/50R18 | K1c K2c K5x 155 | |
| GLA 250e F2B e1*2007/46*1909*08-.. - Plug-in Hybrid | 118 | 215/60R18 | M+S R70 | A12 A21 A58 A99 F23 NoE S05 |
| | 118 | 215/60R18 | R37 R70 | |
| | 118 | 225/55R18 | A01 K1b K2b K5v M+S | |
| | 118 | 225/55R18 | A01 K1b K2b K5v R37 | |
| | 118 | 235/55R18 | A01 K1a K1b K2b K5v | |
| | 118 | 245/50R18 | A01 K1c K2b K5x | |
| GLA 45 AMG 4matic 245G, -/AMG e1*2001/116*0470*..; e1*2007/46*1207*.. | 265, 280 | 215/55R18 | M+S R70 | A12 A21 A56 A99 S05 |
| | 265, 280 | 225/50R18 | M+S | |
| | 265, 280 | 235/45R18 | M+S | |
| | 265, 280 | 235/50R18 | A01 K2b K6v M+S | |
| | 265, 280 | 245/45R18 | M+S | |
| | 265, 280 | 255/45R18 | A01 K2b K6v M+S | |
| GLA-Klasse 245G e1*2001/116* 0470*06-.. | 80-155 | 215/55R18 | R70 | A12 A21 A57 A99 Flh S05 |
| | 80-155 | 225/50R18 | | |
| | 80-155 | 235/45R18 | | |
| | 80-155 | 235/50R18 | A01 K1b K2b K6v | |
| | 80-155 | 245/45R18 | | |
| | 80-155 | 245/50R18 | A01 K1a K1b K2b K5v K6x K8a | |
| | 80-155 | 255/45R18 | A01 K1b K2b K6v | |

Anlage 7 zum Prüfbericht Nr. 55005118 (7. Ausfertigung)Prüfgegenstand
HerstellerPKW-Sonderrad 8Jx18 H2 Typ LUC 808
Superior Industries Leichtmetallräder Germany GmbH

Seite 9 von 19

| Handelsbezeichnung Fahrzeug-Typ ABE/EWG-Nr. | kW-Bereich | Reifen | Reifenbezogene Auflagen und Hinweise | Auflagen und Hinweise |
|---|------------|-----------|---|---------------------------------------|
| GLA-Klasse F2B e1*2007/46*1909*.. | 85-165 | 215/60R18 | K1a K1b K2a K2b R37 R70 | A01 A12 A21 A57 A99 NoE NoP S05 |
| | 85-165 | 215/60R18 | K1a K1b K2a K2b M+S R70 | |
| | 85-165 | 225/55R18 | K1c K2c K5v M+S | |
| | 85-165 | 225/55R18 | K1c K2c K5v R37 | |
| | 85-165 | 235/55R18 | K1c K2c K5v | |
| | 85-165 | 245/50R18 | K1c K2c K5x | |
| GLB-Klasse F2B e1*2007/46*1909*.. | 85-165 | 215/60R18 | K1a K1b K2a K2b R37 R70 | A01 A12 A21 A57 A99 NoE NoP S05 |
| | 85-165 | 215/60R18 | K1a K1b K2a K2b M+S R70 | |
| | 85-165 | 225/55R18 | K1c K2c K5v M+S | |
| | 85-165 | 225/55R18 | K1c K2c K5v R37 | |
| | 85-165 | 235/55R18 | K1c K2c K5v | |
| | 85-165 | 245/50R18 | K1c K2c K5x | |
| GLC-Klasse 204X e1*2001/116* 0480*16-.. (FIN: W..253...) | 100-243 | 235/55R18 | A91 | A21 A57 A99 MpH S01 |
| | 100-243 | 235/60R18 | A91 | |
| GLC-Klasse 204X e1*2001/116* 0480*16-.. - mit AMG-Line Verbreiterungen | 120-243 | 235/55R18 | A91 | A21 A57 A99 Cb1 MpH S01 |
| | 120-243 | 235/60R18 | A91 | |
| S-Klasse 220 e1*97/27*0099*.. | 145-368 | 245/45R18 | A01 K42 K56 R35 | A12 A21 A61 A99 B03 NBF S01 |
| S-Klasse 221 e1*2001/116*0335*.. (FIN: WDD221...) | 150-285 | 235/50R18 | A12 R37 | A21 A99 B03 V00 V18 S01 |
| | 150-285 | 245/45R18 | A32 R37 T96 | |
| | 150-285 | 255/45R18 | A12 | |
| S-Klasse 222, 221 e1*2007/46*0960*..; e1*2001/116* 0335*19-.. ab Modell 2013 (FIN: W..222...) | 150-345 | 245/50R18 | A32 155 | A21 A57 A99 BnK Lim NoP X93 S01 |
| | 150-345 | 255/45R18 | A10 155 | |
| SLK / SLC -Klasse 172 e1*2007/46*0548*.. | 115-180 | 215/40R18 | A32 R37 | A21 A99 V18 S05 |
| | 115-225 | 225/40R18 | A91 | |
| | 115-225 | 235/35R18 | A12 | |
| | 115-225 | 245/35R18 | A12 | |

Allgemeine Hinweise

Im Fahrzeug vorgeschriebene Fahrzeugsysteme, z. B. Reifendruckkontrollsysteme, müssen nach Anbau der Räder funktionsfähig bleiben.

Anlage 7 zum Prüfbericht Nr. **55005118** (7. Ausfertigung)
 Prüfgegenstand
 Hersteller

 PKW-Sonderrad 8Jx18 H2 Typ LUC 808
 Superior Industries Leichtmetallräder Germany GmbH

Seite 10 von 19

Wird eine in diesem Gutachten aufgeführte Reifengröße verwendet, die nicht bereits in den Fahrzeugpapieren (u. a. Fahrzeugschein, Zulassungsbescheinigung I oder COC-Papier) genannt ist, so sind die Angaben über die Reifengröße in den Fahrzeugpapieren (Fahrzeugschein bzw. -brief, Zulassungsbescheinigung I) durch die Zulassungsstelle berichtigen zu lassen. Diese Berichtigung ist dann nicht erforderlich, wenn die ABE des Sonderrades eine Freistellung von der Pflicht zur Berichtigung der Fahrzeugpapiere enthält.

Die mindestens erforderlichen Geschwindigkeitsbereiche (mit Ausnahme der M+S-Profile) und Tragfähigkeiten der zu verwendenden Reifen sind den Fahrzeugpapieren (Fahrzeugbrief und -schein, Zulassungsbescheinigung I) zu entnehmen. Abschläge der Tragfähigkeit aufgrund der Fahrzeughöchstgeschwindigkeit sind zu berücksichtigen.

| Fahrzeughöchst- geschwindigkeit | Tragfähigkeit (%) Geschwindigkeitssymbol (GSY) | | |
|------------------------------------|---|------|------|
| | V | W | Y |
| 210 km/h | 100% | 100% | 100% |
| 220 km/h | 97% | 100% | 100% |
| 230 km/h | 94% | 100% | 100% |
| 240 km/h | 91% | 100% | 100% |
| 250 km/h | - | 95% | 100% |
| 260 km/h | - | 90% | 100% |
| 270 km/h | - | 85% | 100% |
| 280 km/h | - | - | 95% |
| 290 km/h | - | - | 90% |
| 300 km/h | - | - | 85% |

Ferner sind nur Reifen einer Bauart und achsweise eines Reifentyps zulässig. Bei Verwendung unterschiedlicher Reifentypen auf Vorder- und Hinterachse sind die Hinweise des Fahrzeug- und / oder Reifenherstellers zu beachten.

Das Fahrwerk und die Bremsaggregate müssen, mit Ausnahme der in der entsprechenden Auflage aufgeführten Umrüstmaßnahmen, dem Serienstand entsprechen. Die Zulässigkeit weiterer Veränderungen ist gesondert zu beurteilen.

Wird das serienmäßige Ersatzrad verwendet, soll mit mäßiger Geschwindigkeit und nicht länger als erforderlich gefahren werden. Es müssen die serienmäßigen Befestigungsteile verwendet werden. Bei Fahrzeugen mit Allradantrieb darf nur ein Ersatzrad mit gleicher Reifengröße bzw. gleichem Abrollumfang verwendet werden.

Die Bezieher der Räder sind darauf hinzuweisen, dass der vom Reifenhersteller vorgeschriebene Reifenfülldruck zu beachten ist.

Spezielle Auflagen und Hinweise

155 Das Sonderrad (gepr. Radlast) ist in Verbindung mit dieser Reifengröße nur zulässig bis zu einer zul. Achslast von 1550 kg. Eine erhöhte zulässige Achslast bei Anhängerbetrieb (siehe Ziff. 33 zu Ziff. 16 h bzw. Feld 22 zu Feld 7.1-8.3 in den Fahrzeugpapieren) ist zu beachten.

A01 Nach Durchführung der Technischen Änderung ist das Fahrzeug unter Vorlage der vorliegenden ABE unverzüglich einem amtlich anerkannten Sachverständigen oder Prüfer für den Kraftfahrzeugverkehr oder einem Prüfer einer Überwachungsorganisation nach Nummer 4 der Anlage VIIIb zur StVZO zur Durchführung und Bestätigung der in der ABE vorgeschriebenen Änderungsabnahme vorzuführen.

Anlage 7 zum Prüfbericht Nr. **55005118** (7. Ausfertigung)Prüfgegenstand
HerstellerPKW-Sonderrad 8Jx18 H2 Typ LUC 808
Superior Industries Leichtmetallräder Germany GmbH

Seite 11 von 19

- A10** Es dürfen nur feingliedrige bzw. die lt. Betriebsanleitung/Handbuch vorgeschriebenen Schneeketten an der Hinterachse verwendet werden.
- A11** Es dürfen nur feingliedrige bzw. die lt. Betriebsanleitung/Handbuch vorgeschriebenen Schneeketten an den laut Betriebsanleitung/Handbuch dafür vorgesehenen Achsen verwendet werden.
- A12** Die Verwendung von Schneeketten ist nicht zulässig.
- A21** Es sind nur schlauchlose Reifen zulässig. Werden keine Ventile mit TPMS-Sensoren verwendet, sind Metallschraubventile mit Befestigung von außen zulässig. Bei Verwendung bis zu einer Höchstgeschwindigkeit von 210 km/h (bauartbedingte Höchstgeschwindigkeit, Fzg.-Schein, Ziff. 6 bzw. Zulassungsbescheinigung Feld T oder bei Verwendung von Winterreifen mit Geschwindigkeitssymbol Q, R, S, T oder H) sind auch Gummiventile zulässig. Werden Ventile mit TPMS-Sensoren verwendet, so sind die Hinweise und Vorgaben der Hersteller zu beachten. Die Ventile und Sensoren müssen für den vorgeschriebenen Luftdruck und die Höchstgeschwindigkeit geeignet sein. Die Ventile müssen den Normen E.T.R.T.O., DIN oder Tire and Rim entsprechen und dürfen nicht über den Felgenrand hinausragen.
- A32** Es dürfen nur feingliedrige Schneeketten, die nicht mehr als 12 mm einschließlich Kettenschloss auftragen, an der Hinterachse verwendet werden.
- A33** Es dürfen nur feingliedrige Schneeketten, die nicht mehr als 12 mm einschließlich Kettenschloss auftragen, an der Vorderachse verwendet werden.
- A56** Die Rad-/Reifen-Kombination ist nur zulässig an Fahrzeugausführungen mit Allradantrieb (z.B. 4WD, Quattro, Syncro, 4-Matic, 4x4 u. ä.)
- A57** Diese Rad-/Reifen-Kombination(en) ist (sind) zulässig an Fahrzeugausführungen mit Front bzw. Heck-Antrieb und Allradantrieb (z.B. 2WD, 4WD, Quattro, Syncro, 4-Matic, 4x4, u. ä.)
- A58** Rad-Reifen-Kombination(en) nicht zulässig an Fahrzeugen mit Allradantrieb.
- A60** Auch zulässig für Fahrzeugausführungen mit verlängerter Karosserie.
- A61** Nicht zulässig für Fahrzeugausführungen mit extra verlängerter Karosserie (Fahrzeuginnenlänge über 5200 mm).
- A90** Es dürfen nur feingliedrige Schneeketten, die nicht mehr als 9 mm einschließlich Kettenschloss auftragen, an den laut Betriebsanleitung dafür vorgesehenen Achsen verwendet werden.
- A91** Es dürfen nur feingliedrige Schneeketten, die nicht mehr als 10 mm einschließlich Kettenschloss auftragen, an den laut Betriebsanleitung dafür vorgesehenen Achsen verwendet werden.
- A94** Es dürfen nur feingliedrige Schneeketten, die nicht mehr als 7 mm einschließlich Kettenschloss auftragen, an den laut Betriebsanleitung dafür vorgesehenen Achsen verwendet werden.
- A99** Zum Auswuchten der Räder dürfen an der Felgenaußenseite nur Klebegewichte im Felgenbett angebracht werden. Bei der Auswahl und Anbringung der Klebegewichte ist auf einen Mindestabstand von 2 mm zum Bremssattel zu achten.

Anlage 7 zum Prüfbericht Nr. **55005118** (7. Ausfertigung)Prüfgegenstand
HerstellerPKW-Sonderrad 8Jx18 H2 Typ LUC 808
Superior Industries Leichtmetallräder Germany GmbH

Seite 12 von 19

- B03** Die Zulässigkeit der Sonderräder ist nicht geprüft für Fahrzeuge, die serienmäßig ausschließlich mit größeren und/oder breiteren Serienrädern bzw. Serienreifen ausgerüstet sind (u. a. Fahrzeugschein, Zulassungsbescheinigung I, COC-Papier oder Bedienungsanleitung).
- B70** Nur zulässig für Fahrzeugausführungen mit Bremsscheibendurchmesser 342 mm an Achse 1.
- B92** Aufgrund fehlender Freigängigkeit zur Bremsanlage ist das Rad nicht zulässig für Fahrzeugausführungen mit Brembo-Bremssattel an Achse 1.
- BnK** Die Räder sind nicht an Fahrzeugausführungen mit Keramik-Bremsen zulässig.
- Car** Die Rad/Reifen-Kombination ist zulässig für Fahrzeugausführungen der Karosserieform Kombilimousine (Avant, Break, Caravan, Grandtour, Kombi, Sportswagon, T-Modell, Touring, Tourer, Turnier, Variant, ...).
- Cb1** Diese Rad-Reifen-Kombinationen sind zulässig bei Fahrzeugen mit Radhausverbreiterungen (Kotflügelverbreiterungen, Radlaufleisten) in Verbindung mit wahlweisen Serien-Rädern: VA: 8,0x19, ET38 mit 235/55R19 und HA: 9,0x19, ET20 mit 255/50R19 ww. VA: 8,5x20, ET40 mit 255/45R20 und HA: 9,5x20, ET22 mit 285/40R20 (u.a. Fahrzeugschein, Zulassungsbescheinigung I, COC-Papier oder Bedienungsanleitung).
- Cbo** Die Rad-/Reifen-Kombination ist zulässig für Fahrzeugausführungen der Karosserieform Cabrio-Limousine, Roadster.
- Cpe** Die Rad-/Reifen-Kombination ist zulässig für Fahrzeugausführungen der Karosserieform Coupé.
- F23** Rad/Reifen-Kombination nur für Fahrzeugausführungen mit Verbundlenkerhinterachse.
- F24** Rad/Reifen-Kombination nur für Fahrzeugausführungen mit Viel- bzw. Mehrlenkerhinterachse (Einzelradaufhängung).
- Flh** Die Rad-/Reifen-Kombination ist zulässig für Fahrzeugausführungen der Karosserieform Schräghecklimousine (Fließheck, 3-türig und 5-türig).
- K1a** Die Radabdeckung an Achse 1 ist durch Ausstellen der Frontschürze und des Kotflügels oder durch Anbau von dauerhaft befestigten Karosserieteilen im Bereich 0° bis 30° vor Radmitte herzustellen. Die gesamte Breite der Rad-/Reifenkombination muss, unter Beachtung des maximal möglichen Betriebsmaßes des Reifens (1,04-fache der Nennbreite des Reifens), in dem oben genannten Bereich abgedeckt sein.
- K1b** Die Radabdeckung an Achse 1 ist durch Ausstellen des Kotflügels oder durch Anbau von dauerhaft befestigten Karosserieteilen im Bereich 0° bis 50° hinter Radmitte herzustellen. Die gesamte Breite der Rad-/Reifenkombination muss, unter Beachtung des maximal möglichen Betriebsmaßes des Reifens (1,04-fache der Nennbreite des Reifens), in dem oben genannten Bereich abgedeckt sein.
- K1c** Die Radabdeckung an Achse 1 ist durch Ausstellen der Frontschürze und des Kotflügels oder durch Anbau von dauerhaft befestigten Karosserieteilen im Bereich 30° vor bis 50° hinter Radmitte herzustellen. Die gesamte Breite der Rad-/Reifenkombination muss, unter Beachtung des maximal möglichen Betriebsmaßes des Reifens (1,04-fache der Nennbreite des Reifens), in dem oben genannten Bereich abgedeckt sein.

Anlage 7 zum Prüfbericht Nr. **55005118** (7. Ausfertigung)Prüfgegenstand
HerstellerPKW-Sonderrad 8Jx18 H2 Typ LUC 808
Superior Industries Leichtmetallräder Germany GmbH

Seite 13 von 19

K1v Die Rad-/Reifenkombination ist zulässig für Fahrzeugausführungen mit serienmäßigen Zusatzradabdeckungen an Achse 1 im Bereich 30° vor Radmitte (wheel cover, flaps,...).

K2a Die Radabdeckung an Achse 2 ist durch Ausstellen des Kotflügels oder durch Anbau von dauerhaft befestigten Karosserieteilen im Bereich 0° bis 30° vor Radmitte herzustellen. Die gesamte Breite der Rad-/Reifenkombination muss, unter Beachtung des maximal möglichen Betriebsmaßes des Reifens (1,04-fache der Nennbreite des Reifens), in dem oben genannten Bereich abgedeckt sein.

K2b Die Radabdeckung an Achse 2 ist durch Ausstellen der Heckschürze und des Kotflügels oder durch Anbau von dauerhaft befestigten Karosserieteilen im Bereich 0° bis 50° hinter Radmitte herzustellen. Die gesamte Breite der Rad-/Reifenkombination muss, unter Beachtung des maximal möglichen Betriebsmaßes des Reifens (1,04-fache der Nennbreite des Reifens), in dem oben genannten Bereich abgedeckt sein.

K2c Die Radabdeckung an Achse 2 ist durch Ausstellen der Heckschürze und des Kotflügels oder durch Anbau von dauerhaft befestigten Karosserieteilen im Bereich 30° vor bis 50° hinter Radmitte herzustellen. Die gesamte Breite der Rad-/Reifenkombination muss, unter Beachtung des maximal möglichen Betriebsmaßes des Reifens (1,04-fache der Nennbreite des Reifens), in dem oben genannten Bereich abgedeckt sein.

K2h Die Rad-/Reifenkombination ist zulässig für Fahrzeugausführungen mit serienmäßigen Zusatzradabdeckungen an Achse 2 im Bereich 50° hinter Radmitte (wheel cover, flaps,...).

K41 An Achse 1 ist durch Nacharbeiten der Radhausausschnittkanten eine ausreichende Freigängigkeit der Rad-Reifenkombination herzustellen.

K42 An Achse 2 ist durch Nacharbeiten der Radhausausschnittkanten eine ausreichende Freigängigkeit der Rad-Reifenkombination herzustellen.

K43 An Achse 1 ist durch Aufweiten der Kotflügel bzw. inneren Seitenteile eine ausreichende Freigängigkeit der Rad-Reifen-Kombination herzustellen.

K4i An Achse 2 ist die Radhausinnenverkleidung an der Radhausausschnittkante auszuschneiden bzw. um 5 mm zu kürzen und anschließend dauerhaft neu zu befestigen.

K56 Durch Nacharbeit der Heckschürze am Übergang zum Radhausausschnitt ist eine ausreichende Freigängigkeit der Rad-Reifenkombination herzustellen.

K5c An Achse 1 sind die Radhausausschnittkanten im Bereich 100 mm vor bis 200 mm hinter Radmitte vollständig umzulegen.

K5d An Achse 1 sind die Radhausausschnittkanten im Bereich 200 mm vor bis 200 mm hinter Radmitte vollständig umzulegen.

K5k An Achse 1 ist die Befestigungslasche der Frontschürze am Übergang zur Radhausausschnittkante um 5 mm zu kürzen oder um das gleiche Maß nach vorne/oben zu biegen.

K5v An Achse 1 sind die Kunststoff-Radhausausschnittkanten im Bereich 100 mm vor bis 100 mm hinter Radmitte um 5 mm auszuschneiden bzw. zu kürzen.

Anlage 7 zum Prüfbericht Nr. **55005118** (7. Ausfertigung)Prüfgegenstand
HerstellerPKW-Sonderrad 8Jx18 H2 Typ LUC 808
Superior Industries Leichtmetallräder Germany GmbH

Seite 14 von 19

K5w An Achse 1 sind die Kunststoff-Radhausausschnittkanten im Bereich 200 mm vor bis 200 mm hinter Radmitte um 5 mm auszuschneiden bzw. zu kürzen.

K5x An Achse 1 sind die Kunststoff-Radhausausschnittkanten im Bereich 200 mm vor bis 200 mm hinter Radmitte vollständig auszuschneiden bzw. vollständig zu kürzen.

K6d An Achse 2 sind die Radhausausschnittkanten im Bereich 200 mm vor bis 200 mm hinter Radmitte vollständig umzulegen.

K6f An Achse 2 sind die Radhausausschnittkanten im Bereich 300 mm vor bis 150 mm nach Radmitte vollständig umzulegen.

K6g An Achse 2 ist die Befestigungslasche der Heckschürze am Übergang zur Radhausausschnittkante um 5 mm zu kürzen oder um das gleiche Maß nach hinten/oben zu biegen.

K6h An Achse 2 ist die Befestigungslasche der Heckschürze am Übergang zur Radhausausschnittkante um 10 mm zu kürzen oder um das gleiche Maß nach hinten/oben zu biegen. Die Befestigungsschraube ist soweit wie möglich nach hinten zu versetzen.

K6i An Achse 2 sind die in das Radhaus ragenden Kanten der Heckschürze auf einer Länge von 100 mm bis auf die Innenkontur des umgelegten Radlaufes folgend zu kürzen.

K6v An Achse 2 sind die Kunststoff-Radhausausschnittkanten im Bereich 100 mm vor bis 100 mm hinter Radmitte um 5 mm auszuschneiden bzw. zu kürzen.

K6w An Achse 2 sind die Kunststoff-Radhausausschnittkanten im Bereich 200 mm vor bis 200 mm hinter Radmitte um 5 mm auszuschneiden bzw. zu kürzen.

K6x An Achse 2 sind die Kunststoff-Radhausausschnittkanten im Bereich 200 mm vor bis 200 mm hinter Radmitte um 10 mm auszuschneiden bzw. zu kürzen.

K7a An Achse 1 sind die Radhausausschnittkanten im Bereich 100 mm vor bis 100 mm hinter Radmitte um 5 mm aufzuweiten.

K7d An Achse 1 sind die Radhausausschnittkanten im Bereich 200 mm vor bis 200 mm hinter Radmitte um 5 mm aufzuweiten.

K7i An Achse 1 sind die Radhausausschnittkanten im Bereich 200 mm vor bis 200 mm hinter Radmitte um 10 mm aufzuweiten.

K8a An Achse 2 sind die Radhausausschnittkanten im Bereich 100 mm vor bis 100 mm hinter Radmitte um 5 mm aufzuweiten.

K8h An Achse 2 sind die Radhausausschnittkanten im Bereich 300 mm vor bis 200 mm hinter Radmitte um 5 mm aufzuweiten.

K8m An Achse 2 sind die Radhausausschnittkanten im Bereich 300 mm vor bis 200 mm hinter Radmitte um 10 mm aufzuweiten.

K9v An Achse 2 sind die in das Radhaus ragenden Kanten der Zusatzradabdeckungen auf einer Länge von 100 mm bis auf die Innenkontur des Radlaufes folgend zu kürzen.

Anlage 7 zum Prüfbericht Nr. **55005118** (7. Ausfertigung)Prüfgegenstand
HerstellerPKW-Sonderrad 8Jx18 H2 Typ LUC 808
Superior Industries Leichtmetallräder Germany GmbH

Seite 15 von 19

KMV Betrifft nur Fahrzeugvarianten mit serienmäßigen Kunststoffverbreiterungen bzw. mit zusätzlichen Kotflügelverbreiterungen (Radlaufleisten).

KOV Betrifft nur Fahrzeugvarianten ohne serienmäßige Kunststoffverbreiterungen bzw. ohne zusätzliche Kotflügelverbreiterungen (Radlaufleisten).

L05 Die Verwendung dieser Rad-/Reifen-Kombination(en) ist(sind) nicht zulässig an Fahrzeugen mit Allradlenkung (4WS).

L06 Diese Rad-/Reifen-Kombination(en) ist (sind) zulässig an Fahrzeugausführungen mit und ohne Allradlenkung (4WS).

Lim Die Rad-/Reifen-Kombination ist zulässig für Fahrzeugausführungen der Karosserieform Limousine.

M+S Diese Reifengröße ist nur zulässig als M+S-Bereifung.

MHy Auch zulässig für Fahrzeugausführungen mit Hybridantrieb (Hybridelektrofahrzeug).

MpH Auch zulässig für Fahrzeugausführungen mit Hybridantrieb (Hybridelektrofahrzeug; HEV), incl. Plug-in-Hybrid Fahrzeuge bzw. extern aufladbare Hybrid-Elektro-Fahrzeuge (PHEV bzw. OVC-HEV).

NA1 Nicht zulässig bei Fahrzeugen (Audi A6 allroad, Typ 4G) mit serienmäßigen Reifengrößen 235/55R18, 255/45R19 oder 255/40R20 (u. a. Fahrzeugschein, Zulassungsbescheinigung I, COC-Papier oder Bedienungsanleitung).

NBF Nicht für gepanzerte bzw. beschussgeschützte Fahrzeugausführungen.

NoE Nicht für "reines" Elektrofahrzeug (Battery Electric Vehicle "BEV").

NoH Nicht für Hybrid-Fahrzeuge bzw. Fahrzeugausführungen mit Hybridantrieb (Hybridelektrofahrzeug).

NoP Nicht für Plug-in Hybrid-Fahrzeuge bzw. extern aufladbare Hybrid-Elektro-Fahrzeuge (PHEV bzw. OVC-HEV).

P40 Aufgrund fehlender Freigängigkeit zur Bremsanlage sind die Räder nicht zulässig an Fahrzeugen mit Bremsscheibendurchmesser 400 mm an Achse1.

R02 Diese Reifengröße ist nur an Achse 1 zulässig.

R03 Diese Reifengröße ist nur an Achse 2 zulässig.

R35 Bei dieser Serien-Reifengröße sind die Empfehlungen des Fahrzeugherstellers zu beachten (u. a. Fahrzeugschein, Zulassungsbescheinigung I, COC-Papier oder Bedienungsanleitung).

R37 Diese Reifengröße ist nicht geprüft für Fahrzeuge, die serienmäßig ausschließlich mit größeren und/oder breiteren Reifengrößen (u. a. Fahrzeugschein, Zulassungsbescheinigung I, COC-Papier oder Bedienungsanleitung) ausgerüstet sind.

R70 Für das Fahrzeug ist die Reifengröße auf der im Gutachten genannten Radgröße durch den Reifenhersteller zu bestätigen. Diese Bestätigung ist vom Führer des Fahrzeugs mitzuführen.

Anlage 7 zum Prüfbericht Nr. **55005118** (7. Ausfertigung)Prüfgegenstand
HerstellerPKW-Sonderrad 8Jx18 H2 Typ LUC 808
Superior Industries Leichtmetallräder Germany GmbH

Seite 16 von 19

- S01** Zur Befestigung der Räder dürfen nur die serienmäßigen Befestigungsmittel Nr. S01 (siehe Seite 1) verwendet werden.
- S02** Zur Befestigung der Räder dürfen nur die mitgelieferten Befestigungsmittel Nr. S02 (siehe Seite 1) verwendet werden.
- S03** Zur Befestigung der Räder dürfen nur die mitgelieferten Befestigungsmittel Nr. S03 (siehe Seite 1) verwendet werden.
- S04** Zur Befestigung der Räder dürfen nur die mitgelieferten Befestigungsmittel Nr. S04 (siehe Seite 1) verwendet werden.
- S05** Zur Befestigung der Räder dürfen nur die mitgelieferten Befestigungsmittel Nr. S05 (siehe Seite 1) verwendet werden.
- T00** Reifen (LI 100) nur zulässig für Fahrzeuge mit zul. Achslasten bis 1600 kg (Fzg.-Schein, Ziff. 16 bzw. Zulassungsbescheinigung Feld 8). Abschläge der Tragfähigkeit aufgrund der Bauartbedingten Höchstgeschwindigkeit (Fzg.-Schein, Ziff. 6 bzw. Zulassungsbescheinigung Feld T) sind zu berücksichtigen.
- T01** Reifen (LI 101) nur zulässig für Fahrzeuge mit zul. Achslasten bis 1650 kg (Fzg.-Schein, Ziff. 16 bzw. Zulassungsbescheinigung Feld 8). Abschläge der Tragfähigkeit aufgrund der Bauartbedingten Höchstgeschwindigkeit (Fzg.-Schein, Ziff. 6 bzw. Zulassungsbescheinigung Feld T) sind zu berücksichtigen.
- T02** Reifen (LI 102) nur zulässig für Fahrzeuge mit zul. Achslasten bis 1700 kg (Fzg.-Schein, Ziff. 16 bzw. Zulassungsbescheinigung Feld 8). Abschläge der Tragfähigkeit aufgrund der Bauartbedingten Höchstgeschwindigkeit (Fzg.-Schein, Ziff. 6 bzw. Zulassungsbescheinigung Feld T) sind zu berücksichtigen.
- T83** Reifen (LI 83) nur zulässig für Fahrzeuge mit zul. Achslasten bis 974 kg (Fzg.-Schein, Ziff. 16 bzw. Zulassungsbescheinigung Feld 8). Abschläge der Tragfähigkeit aufgrund der Bauartbedingten Höchstgeschwindigkeit (Fzg.-Schein, Ziff. 6 bzw. Zulassungsbescheinigung Feld T) sind zu berücksichtigen.
- T85** Reifen (LI 85) nur zulässig für Fahrzeuge mit zul. Achslasten bis 1030 kg (Fzg.-Schein, Ziff. 16 bzw. Zulassungsbescheinigung Feld 8). Abschläge der Tragfähigkeit aufgrund der Bauartbedingten Höchstgeschwindigkeit (Fzg.-Schein, Ziff. 6 bzw. Zulassungsbescheinigung Feld T) sind zu berücksichtigen.
- T86** Reifen (LI 86) nur zulässig für Fahrzeuge mit zul. Achslasten bis 1060 kg (Fzg.-Schein, Ziff. 16 bzw. Zulassungsbescheinigung Feld 8). Abschläge der Tragfähigkeit aufgrund der Bauartbedingten Höchstgeschwindigkeit (Fzg.-Schein, Ziff. 6 bzw. Zulassungsbescheinigung Feld T) sind zu berücksichtigen.
- T87** Reifen (LI 87) nur zulässig für Fahrzeuge mit zul. Achslasten bis 1090 kg (Fzg.-Schein, Ziff. 16 bzw. Zulassungsbescheinigung Feld 8). Abschläge der Tragfähigkeit aufgrund der Bauartbedingten Höchstgeschwindigkeit (Fzg.-Schein, Ziff. 6 bzw. Zulassungsbescheinigung Feld T) sind zu berücksichtigen.

Anlage 7 zum Prüfbericht Nr. **55005118** (7. Ausfertigung)Prüfgegenstand
HerstellerPKW-Sonderrad 8Jx18 H2 Typ LUC 808
Superior Industries Leichtmetallräder Germany GmbH

Seite 17 von 19

T88 Reifen (LI 88) nur zulässig für Fahrzeuge mit zul. Achslasten bis 1120 kg (Fzg.-Schein, Ziff. 16 bzw. Zulassungsbescheinigung Feld 8). Abschläge der Tragfähigkeit aufgrund der Bauartbedingten Höchstgeschwindigkeit (Fzg.-Schein, Ziff. 6 bzw. Zulassungsbescheinigung Feld T) sind zu berücksichtigen.

T89 Reifen (LI 89) nur zulässig für Fahrzeuge mit zul. Achslasten bis 1160 kg (Fzg.-Schein, Ziff. 16 bzw. Zulassungsbescheinigung Feld 8). Abschläge der Tragfähigkeit aufgrund der Bauartbedingten Höchstgeschwindigkeit (Fzg.-Schein, Ziff. 6 bzw. Zulassungsbescheinigung Feld T) sind zu berücksichtigen.

T90 Reifen (LI 90) nur zulässig für Fahrzeuge mit zul. Achslasten bis 1200 kg (Fzg.-Schein, Ziff. 16 bzw. Zulassungsbescheinigung Feld 8). Abschläge der Tragfähigkeit aufgrund der Bauartbedingten Höchstgeschwindigkeit (Fzg.-Schein, Ziff. 6 bzw. Zulassungsbescheinigung Feld T) sind zu berücksichtigen.

T91 Reifen (LI 91) nur zulässig für Fahrzeuge mit zul. Achslasten bis 1230 kg (Fzg.-Schein, Ziff. 16 bzw. Zulassungsbescheinigung Feld 8). Abschläge der Tragfähigkeit aufgrund der Bauartbedingten Höchstgeschwindigkeit (Fzg.-Schein, Ziff. 6 bzw. Zulassungsbescheinigung Feld T) sind zu berücksichtigen.

T92 Reifen (LI 92) nur zulässig für Fahrzeuge mit zul. Achslasten bis 1260 kg (Fzg.-Schein, Ziff. 16 bzw. Zulassungsbescheinigung Feld 8). Abschläge der Tragfähigkeit aufgrund der Bauartbedingten Höchstgeschwindigkeit (Fzg.-Schein, Ziff. 6 bzw. Zulassungsbescheinigung Feld T) sind zu berücksichtigen.

T93 Reifen (LI 93) nur zulässig für Fahrzeuge mit zul. Achslasten bis 1300 kg (Fzg.-Schein, Ziff. 16 bzw. Zulassungsbescheinigung Feld 8). Abschläge der Tragfähigkeit aufgrund der Bauartbedingten Höchstgeschwindigkeit (Fzg.-Schein, Ziff. 6 bzw. Zulassungsbescheinigung Feld T) sind zu berücksichtigen.

T94 Reifen (LI 94) nur zulässig für Fahrzeuge mit zul. Achslasten bis 1340 kg (Fzg.-Schein, Ziff. 16 bzw. Zulassungsbescheinigung Feld 8). Abschläge der Tragfähigkeit aufgrund der Bauartbedingten Höchstgeschwindigkeit (Fzg.-Schein, Ziff. 6 bzw. Zulassungsbescheinigung Feld T) sind zu berücksichtigen.

T95 Reifen (LI 95) nur zulässig für Fahrzeuge mit zul. Achslasten bis 1380 kg (Fzg.-Schein, Ziff. 16 bzw. Zulassungsbescheinigung Feld 8). Abschläge der Tragfähigkeit aufgrund der Bauartbedingten Höchstgeschwindigkeit (Fzg.-Schein, Ziff. 6 bzw. Zulassungsbescheinigung Feld T) sind zu berücksichtigen.

T96 Reifen (LI 96) nur zulässig für Fahrzeuge mit zul. Achslasten bis 1420 kg (Fzg.-Schein, Ziff. 16 bzw. Zulassungsbescheinigung Feld 8). Abschläge der Tragfähigkeit aufgrund der Bauartbedingten Höchstgeschwindigkeit (Fzg.-Schein, Ziff. 6 bzw. Zulassungsbescheinigung Feld T) sind zu berücksichtigen.

T97 Reifen (LI 97) nur zulässig für Fahrzeuge mit zul. Achslasten bis 1460 kg (Fzg.-Schein, Ziff. 16 bzw. Zulassungsbescheinigung Feld 8). Abschläge der Tragfähigkeit aufgrund der Bauartbedingten Höchstgeschwindigkeit (Fzg.-Schein, Ziff. 6 bzw. Zulassungsbescheinigung Feld T) sind zu berücksichtigen.

Anlage 7 zum Prüfbericht Nr. **55005118** (7. Ausfertigung)
 Prüfgegenstand
 Hersteller

 PKW-Sonderrad 8Jx18 H2 Typ LUC 808
 Superior Industries Leichtmetallräder Germany GmbH

Seite 18 von 19

T98 Reifen (LI 98) nur zulässig für Fahrzeuge mit zul. Achslasten bis 1500 kg (Fzg.-Schein, Ziff. 16 bzw. Zulassungsbescheinigung Feld 8). Abschläge der Tragfähigkeit aufgrund der Bauartbedingten Höchstgeschwindigkeit (Fzg.-Schein, Ziff. 6 bzw. Zulassungsbescheinigung Feld T) sind zu berücksichtigen.

T99 Reifen (LI 99) nur zulässig für Fahrzeuge mit zul. Achslasten bis 1550 kg (Fzg.-Schein, Ziff. 16 bzw. Zulassungsbescheinigung Feld 8). Abschläge der Tragfähigkeit aufgrund der Bauartbedingten Höchstgeschwindigkeit (Fzg.-Schein, Ziff. 6 bzw. Zulassungsbescheinigung Feld T) sind zu berücksichtigen.

V00 Unterschiedliche Reifengrößen auf Vorder- und Hinterachse sind nicht zulässig für Fahrzeugausführungen mit Allradantrieb (z.B. AWD, 4-Matic, Syncro, 4x4,...).

V18 Bei Verwendung verschiedener Reifengrößen an Vorder- und Hinterachse sind folgende Reifenkombinationen, sofern die Reifengrößen in der Spalte "Reifen" aufgeführt sind, möglich:

| | Vorderachse | Hinterachse |
|--------|-------------|---|
| Nr. 1 | 205/40R18 | 225/35R18 |
| Nr. 2 | 205/45R18 | 225/40R18 |
| Nr. 3 | 215/40R18 | 245/35R18, 255/35R18 |
| Nr. 4 | 215/45R18 | 235/40R18, 245/40R18 |
| Nr. 5 | 215/55R18 | 235/50R18 |
| Nr. 6 | 225/40R18 | 245/35R18, 255/35R18, 265/35R18, 285/30R18, 295/30R18 |
| Nr. 7 | 225/45R18 | 245/40R18, 255/40R18, 275/35R18, 285/35R18 |
| Nr. 8 | 225/50R18 | 245/45R18, 255/45R18 |
| Nr. 9 | 235/40R18 | 255/35R18, 265/35R18, 275/35R18, 315/30R18 |
| Nr. 10 | 235/45R18 | 255/40R18, 265/40R18, 275/40R18, 295/35R18 |
| Nr. 11 | 235/50R18 | 255/45R18, 285/40R18 |
| Nr. 12 | 235/60R18 | 255/55R18, 285/50R18 |
| Nr. 13 | 245/35R18 | 255/35R18 |
| Nr. 14 | 245/40R18 | 255/40R18, 265/35R18, 275/35R18, 285/35R18 |
| Nr. 15 | 245/45R18 | 265/40R18, 275/40R18, 285/40R18 |
| Nr. 16 | 245/50R18 | 275/45R18 |
| Nr. 17 | 255/40R18 | 285/35R18, 295/35R18 |
| Nr. 18 | 255/45R18 | 275/40R18, 285/40R18 |
| Nr. 19 | 255/50R18 | 285/45R18 |
| Nr. 20 | 255/55R18 | 285/50R18 |
| Nr. 21 | 265/35R18 | 295/30R18, 315/30R18 |

Es sind nur Reifen eines Herstellers und achsweise eines Profiltyps zulässig, für die der Reifen- oder Fahrzeughersteller die Eignung für das jeweilige Fahrzeug bestätigt. Diese Bestätigung ist vom Führer des Fahrzeugs mitzuführen.

X77 Rad-/Reifenkombination nicht zulässig für Fahrzeugausführungen mit 3. Sitzreihe.

X93 Das Rad nicht zulässig für Fahrzeugausführungen mit Bremsscheibendurchmesser 390 mm an Achse 1.

Y85 Die Rad-/Reifen-Kombination ist zulässig für 5-türige Fahrzeugausführungen der Karosserieform Schräghecklimousine (Fließheck).

Anlage 7 zum Prüfbericht Nr. **55005118** (7. Ausfertigung)

Prüfgegenstand
Hersteller

PKW-Sonderrad 8Jx18 H2 Typ LUC 808
Superior Industries Leichtmetallräder Germany GmbH

Seite 19 von 19

Prüfort und Prüfdatum

Die Verwendungsprüfung fand am 29. September 2022 in Lamsheim statt.

Prüfergebnis



Aufgrund der durchgeführten Prüfungen bestehen keine technischen Bedenken o.g. Sonderräder unter Beachtung der Auflagen und Hinweise zu verwenden.

Die in diesem Gutachten aufgeführten Fahrzeugtypen entsprechen auch nach der Umrüstung den heute gültigen Vorschriften der StVZO. Das Gutachten verliert seine Gültigkeit, wenn sich entsprechende Bauvorschriften der StVZO ändern oder an den Kraftfahrzeugen Änderungen eintreten, die die Begutachtungspunkte beeinflussen.

Das Gutachten umfasst Blatt 1 bis 19 und gilt für Sonderräder ab Herstellungsdatum November 2017.

Der Technische Dienst Typprüfstelle Fahrzeuge/Fahrzeugteile der TÜV Rheinland Kraftfahrt GmbH, Am Grauen Stein, 51105 Köln ist mit seinem Ingenieurzentrum Technologiezentrum Typprüfstelle, Lamsheim für die angewendeten Prüfverfahren vom Kraftfahrt-Bundesamt entsprechend EG-FGV für das Typgenehmigungsverfahren des KBA unter der Nummer KBA-P 00010-96 benannt.

Lamsheim, 29. September 2022

Blauth

00397810.DOC

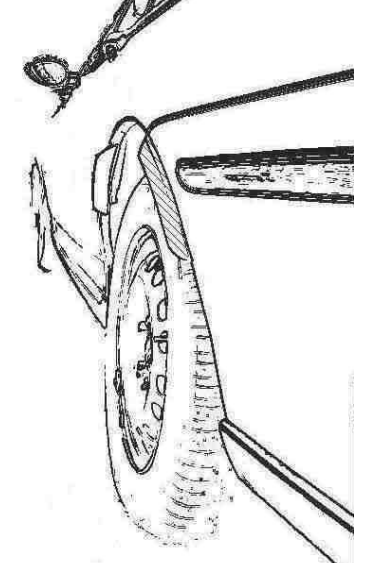
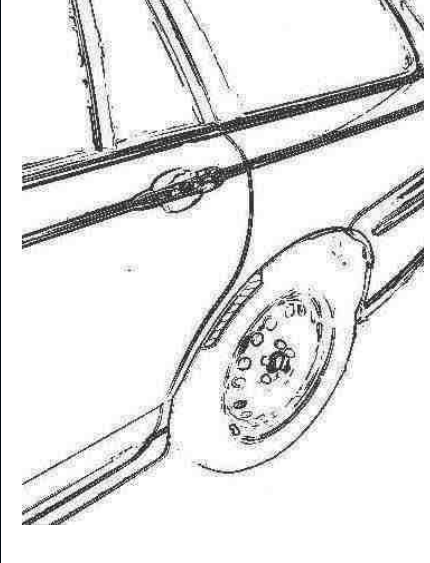

Hinweisblatt „Radabdeckung“

Die nachfolgenden Bilder stellen schematisch dar, wie und an welchen Stellen die Radabdeckung mit Hilfe von Zusatzleisten (schraffiert), die im Fachhandel (auch als Meterware) in verschiedenen Breiten erhältlich sind, gem. den Auflagen

K1a, K1b, K1c und
K2a, K2b, K2c

hergestellt werden können. Die Zusatzleisten sind dauerhaft an die äußeren Kotflügelkanten zu kleben.

| Vorderachse | | |
|--|--|---|
|  |  |  |
| Auflage „K1a“ | Auflage „K1b“ | Auflage „K1c“ |
| Beispiel für eine Leiste im Bereich 0° bis 30° vor der Radmitte | Beispiel für eine Leiste im Bereich 0° bis 50° hinter der Radmitte | Beispiel für eine Leiste im Bereich von 30° vor bis 50° hinter der Radmitte |

| Hinterachse | | |
|---|---|--|
|  |  |  |
| Auflage „K2b“ | Auflage „K2a“ | Auflage „K2c“ |
| Beispiel für eine Leiste im Bereich 0° bis 50° hinter der Radmitte | Beispiel für eine Leiste im Bereich 0° bis 30° vor der Radmitte | Beispiel für eine Leiste im Bereich von 30° vor bis 50° hinter der Radmitte |



Pflegehinweise für RIAL Leichtmetallfelgen

Damit Sie lange Freude an Ihren RIAL Leichtmetallfelgen haben, beachten Sie bitte die folgenden Pflegehinweise. Einflüsse wie Bremsstaub, Schmutz, Feuchtigkeit, Salz und Steine lassen sich nicht vermeiden, aber ihre Auswirkung auf die Felgen lässt sich durch sorgfältige Pflege beseitigen oder minimieren.

REINIGUNGSINTERVALLE

Bleiben Verschmutzungen längere Zeit auf der Felge haften, kann dies zu Dauerschäden führen. Deshalb empfehlen wir Reinigungsintervalle von höchstens zwei Wochen. Dabei sollten die Räder außen und innen gründlich von allen Verschmutzungen befreit werden. In der Winterzeit sollten die Felgen einmal pro Woche gereinigt werden. Kleine Lackschäden sind unbedingt sofort mit Klarlack auszubessern, um eine unterwandernde Korrosion zu vermeiden.

REINIGUNGSMITTEL

Warmes Wasser mit Spülmittel oder Auto-Shampoo sind die Mittel der Wahl. Sollten Sie sich für Felgenreiniger entscheiden, beachten Sie unbedingt die Herstellerangaben und die vorgegebene Einwirkzeit. Verzichten Sie auf säure-, laugen- oder alkoholhaltige Reinigungsmittel, da diese den Lack und eventuell auch das Bremssystem in Mitleidenschaft ziehen können.

REINIGUNGSTIPPS

- Um ein Eintrocknen des Reinigers zu vermeiden, sollten die Felgen bei der Reinigung kalt sein
- Verwenden Sie nur saubere und weiche Schwämme oder Bürsten
- Aggressive Reinigungsgegenstände und -mittel wie Stahlwolle oder Scheuersand sind bei einer Reinigung von Leichtmetallfelgen fehl am Platz
- Falls Sie sich für einen Felgenreiniger entscheiden, überschreiten Sie auf keinen Fall dessen maximale Einwirkzeit
- Nach dem Reinigungsvorgang ist der Reiniger gründlich abzuwaschen
- Zu einer sorgfältigen Reinigung gehören immer auch die Innenseiten
- Bessern Sie Lackschäden sofort aus, um Oxidation zu verhindern
- Mit handelsüblicher Felgenversiegelung sorgen Sie im Übrigen für zusätzlichen Schutz, aber auch hier sind unbedingt die Herstellerangaben zu beachten.
- Autowaschanlagen mit härteren Bürsten sollten Sie meiden

Die Nichtbeachtung dieser Pflegehinweise führt nicht zum generellen Verlust der Garantieansprüche, kann aber zu Beschädigungen der Leichtmetallfelgen führen, die nach den vorstehenden Garantiebedingungen nicht unter die Garantie fallen.

GARANTIEAUSFALL BEI DER SO GENANNTEN „OPTISCHEN RADAUFBEREITUNG“!

Einige Werkstätten bieten eine optische Rad- oder Felgenaufbereitung an und versprechen damit Schäden am Rad zu reparieren. Dieser Vorgang ist ein schwerer Eingriff in die Beschaffenheit und Festigkeit einer Felge, z.B. durch spanende Verfahren oder starke Erhitzung, und führt deshalb zum **Erlöschen der Garantie!** Aus Sicherheitsgründen raten wir dringend von der optischen Radaufbereitung ab.

Hersteller:



SUPERIOR INDUSTRIES Leichtmetallräder Germany GmbH
Gustav-Kirchhoff-Straße 10
67098 Bad Dürkheim
Germany

Tel.: +49 6322 9899 - 6000
Fax: +49 6322 9899 - 6001
E-Mail: kundenservice@supind.com



Care instructions for RIAL alloy wheels

To ensure your RIAL alloy wheels bring you lasting enjoyment, please observe the following instructions. While brake dust, dirt, moisture, salt, stones and other hazards are unavoidable, it is possible to prevent or at least minimize any damage through appropriate wheel care.

REGULAR CLEANING

If dirt remains on the wheel for an extended period, this can lead to permanent damage. For this reason, we recommend regular cleaning, at intervals of no more than two weeks. Thoroughly clean both the outside and the inside of the wheel to remove all dirt. In winter, the wheels should be cleaned once a week. Minor damage (chipping) to the paint finish should be repaired using clear coat (varnish) to prevent corrosion of the underlying, surrounding material (filiform corrosion).

CLEANING AGENTS

We recommend warm water with detergent (dish soap) or car shampoo. If you decide to use specialist wheel cleaner, please strictly observe the manufacturer's instructions, especially regarding application time. Do not use cleaners that contain acids, alkalis or alcohols, as these can negatively impact the paint finish and possibly even the car's braking system.

ADVICE ON CLEANING

- When being cleaned, the wheels should be cold to prevent the cleaner from drying out
- Use clean and soft sponges and brushes only
- Do not use aggressive cleaning agents or materials, such as steel wool or scouring sand
- If you decide to use a specialist wheel cleaner, do not under any circumstances exceed the maximum recommended exposure/application time
- Once cleaning is complete, rinse off the cleaner thoroughly
- Thorough cleaning should always include the inner-facing surfaces of the wheel
- Repair damage to the paint finish immediately to prevent oxidation
- Standard wheel sealant can be employed for added protection, but again be sure to comply with the manufacturer's instructions
- Please avoid using car washes that feature rigid or hard brushes

Failure to follow these instructions does not generally nullify the product warranty in its entirety, but can lead to damage to the alloy wheels that, in accordance with the applicable terms and conditions, are not covered by the warranty.

INVALIDATION OF WARRANTY IN THE EVENT OF REFURBISHMENT

Some repair shops offer alloy wheel refurbishment, restoration or similar services, and promise to repair damage to the wheel. These services have a serious impact on the wheel's attributes and strength, for example entailing machining or heat treatment. As a result, the use of these or similar services **invalidates the product warranty**. For safety reasons, we strongly advise against the use of such services.

Manufacturer:



SUPERIOR INDUSTRIES Leichtmetallräder Germany GmbH
Gustav-Kirchhoff-Straße 10
67098 Bad Dürkheim
Germany

Tel.: +49 6322 9899 - 6000
Fax: +49 6322 9899 - 6001
E-Mail: customerservice@supind.com