



# Kraftfahrt-Bundesamt

DE-24932 Flensburg

---

## Allgemeine Betriebserlaubnis (ABE) National Type Approval

ausgestellt von:

**Kraftfahrt-Bundesamt (KBA)**

nach § 22 in Verbindung mit § 20 Straßenverkehrs-Zulassungs-Ordnung (StVZO)  
für einen Typ des folgenden Genehmigungsobjektes

**Sonderräder für Pkw 7 J x 17 H2**

issued by:

**Kraftfahrt-Bundesamt (KBA)**

according to § 22 and 20 Straßenverkehrs-Zulassungs-Ordnung (StVZO) for a type  
of the following approval object

**special wheels for passenger cars 7 J x 17 H2**

Genehmigungsnummer: **47541\*14**

Approval number:

1. Genehmigungsinhaber:  
Holder of the approval:  
**Superior Industries Leichtmetallräder Germany GmbH**  
**DE-67098 Bad Dürkheim**
2. Gegebenenfalls Name und Anschrift des Bevollmächtigten:  
If applicable, name and address of representative:  
**Entfällt**  
**Not applicable**
3. Typbezeichnung:  
Type:  
**MI 707**



# Kraftfahrt-Bundesamt

DE-24932 Flensburg

2

Genehmigungsnummer: **47541\*14**

Approval number:

4. Aufgebrachte Kennzeichnungen:  
Identification markings:  
**Hersteller oder Herstellerzeichen**  
**Manufacturer or registered manufacturer's trademark**  
  
**Felgenreöße**  
**Size of the wheel**  
  
**Typ und die Ausführung**  
**Type and version**  
  
**Herstelldatum (Monat und Jahr)**  
**Date of manufacture (month and year)**  
  
**Genehmigungszeichen**  
**Approval identification**  
  
**Einpresstiefe**  
**Inset/outset**
5. Anbringungsstelle der Kennzeichnungen:  
Position of the identification markings:  
**An der Innen- bzw. Außenseite des Rades**  
**On the inside/outside of the wheel**
6. Zuständiger Technischer Dienst:  
Responsible Technical Service:  
**Technischer Dienst der TÜV Rheinland Kraftfahrt GmbH**  
**DE-51105 Köln**
7. Datum des Prüfberichts des Technischen Dienstes:  
Date of test report issued by the Technical Service:  
**15.08.2023**
8. Nummer des Prüfberichts des Technischen Dienstes:  
Number of test report issued by that Technical Service:  
**55008309 (15. Ausfertigung)**



# Kraftfahrt-Bundesamt

DE-24932 Flensburg

3

Genehmigungsnummer: **47541\*14**

Approval number:

9. Verwendungsbereich:

Range of application:

**Das Genehmigungsobjekt „Sonderräder für Pkw“ darf nur zur Verwendung gemäß:**

***The use of the approval object „special wheels for passenger cars“ is restricted to the application listed:***

**Anlage/n zum Prüfbericht**

**Annex/es of the test report**

**29, 32**

**4, 24, 28, 31**

**30**

**21, 23**

**2**

**12**

**10**

**5, 11**

**3, 8, 13, 15 - 16**

**7**

**3. Ausfertigung**

**4. Ausfertigung**

**5. Ausfertigung**

**6. Ausfertigung**

**8. Ausfertigung**

**10. Ausfertigung**

**11. Ausfertigung**

**12. Ausfertigung**

**14. Ausfertigung**

**15. Ausfertigung**

**unter den angegebenen Bedingungen an den dort aufgeführten bzw. beschriebenen Kraftfahrzeugen feilgeboten werden.**

***The offer for sale is only allowed on the listed vehicles under the specified conditions.***



# Kraftfahrt-Bundesamt

DE-24932 Flensburg

4

Genehmigungsnummer: **47541\*14**

Approval number:

10. Bemerkungen:

Remarks:

**Für die in dieser ABE freigegebenen Rad/Reifenkombinationen ist die Berichtigung der Zulassungsbescheinigung Teil I gemäß § 13 Fahrzeug-Zulassungsverordnung (FZV) nicht erforderlich. The correction of the "Zulassungsbescheinigung Teil I" according to § 13 Fahrzeug-Zulassungsverordnung (FZV) is not required for the wheel/tire combinations listed in this ABE.**

**Es gelten die im o.g. Gutachten nebst Anlagen festgehaltenen Angaben. The indications given in the above mentioned test report including its annexes shall apply.**

**Die Anforderungen des Artikels 31, Absätze 5, 6, 8, 9 und 12 der Richtlinie 2007/46/EG - Verkauf und Inbetriebnahme von Teilen oder Ausrüstungen, von denen ein erhebliches Risiko für das einwandfreie Funktionieren wesentlicher Systeme ausgehen kann - sind sinngemäß erfüllt. The requirements of Article 31, paragraphs 5, 6, 8, 9 and 12 of directive 2007/46/EC - Sale and entry into service of parts or equipment which are capable of posing a significant risk to the correct functioning of essential systems - are met.**

11. Änderungsabnahme gemäß § 19 (3) StVZO:

Acceptance test of the modification as per § 19 (3) StVZO:

**Siehe Prüfbericht**

**See test report**

12. Die Genehmigung wird **erweitert**

Approval is **extended**

13. Grund (Gründe) für die Erweiterung der Genehmigung (falls zutreffend):

Reason(s) for the extension (if applicable):

**Aktualisierung des Verwendungsbereiches**

**Update of the range of application**



# Kraftfahrt-Bundesamt

DE-24932 Flensburg

5

Genehmigungsnummer: **47541\*14**

Approval number:

14. Ort: **DE-24932 Flensburg**  
Place:

15. Datum: **24.08.2023**  
Date:

16. Unterschrift: **Im Auftrag**  
Signature:

Tag Aldeen Hussein Agha



Anlagen:

Enclosures:

**Gemäß Inhaltsverzeichnis**  
**According to index**

**Anlage 10** zum Prüfbericht Nr. **55008309** (11. Ausfertigung)

Prüfgegenstand PKW-Sonderrad 7Jx17H2 Typ MI 707  
 Hersteller Superior Industries Leichtmetallräder Germany GmbH

Seite 1 von 16

**Auftraggeber** Superior Industries Leichtmetallräder Germany GmbH  
 Gustav-Kirchhoff-Straße 10  
 D-67098 Bad Dürkheim  
 QM-Nr.: 49 02 0142106

**Prüfgegenstand** PKW-Sonderrad  
 Modell MILANO  
 Typ MI 707  
 Radgröße 7Jx17H2  
 Zentrierart Mittenzentrierung

Ausführung	Kennzeichnung Rad/ Zentrierring	Lochzahl/ Lochkreis- (mm)/ Mittenloch-ø (mm)	Einpresstiefe (mm)	Radlast (kg)	Abrollumfang (mm)
B8	MI 707 B8/Z13 Ø70-60,1	5/114,3/60,1	40	725	2260

**Kennzeichnungen**

KBA-Nummer 47541  
 Herstellerzeichen rial Germany  
 Radtyp und Ausführung MI 707 (s.o.)  
 Radgröße 7Jx17H2  
 Einpresstiefe ET (s.o.)  
 Herstelldatum Monat und Jahr

**Befestigungsmittel**

Nr.	Art der Befestigungsmittel	Bund	Anzugsmoment (Nm)	Schaftlänge (mm)	Artikel-Nr.
S01	Mutter M12x1,5	Kegel 60°	110	-	Multipack: 33
S02	Schraube M12x1,5	Kegel 60°	100	30,5	Multipack: 35B
S03	Mutter M12x1,25	Kegel 60°	90	-	Multipack: 35A
S04	Schraube M12x1,5	Kegel 60°	90	30,5	Multipack: 35B
S05	Mutter M12x1,25	Kegel 60°	100	-	Multipack: 35A
S06	Mutter M12x1,5	Kegel 60°	120	-	Multipack: 33
S07	Mutter M12x1,25	Kegel 60°	140	-	Multipack: 35A

**Prüfungen**

Entsprechend den Kriterien des VdTÜV Merkblattes 751 (in der jeweils gültigen Fassung) wurden an den im Verwendungsbereich aufgeführten Fahrzeugen Anbau-, Freigängigkeits- und Handlingsprüfungen durchgeführt.

**Verwendungsbereich**

Hersteller BYD  
 Fiat  
 Lexus  
 Suzuki  
 Toyota

Spurverbreiterung innerhalb 2%

**Anlage 10** zum Prüfbericht Nr. 55008309 (11. Ausfertigung)Prüfgegenstand  
HerstellerPKW-Sonderrad 7Jx17H2 Typ MI 707  
Superior Industries Leichtmetallräder Germany GmbH

Seite 2 von 16

Handelsbezeichnung Fahrzeug-Typ ABE/EWG-Nr.	kW-Bereich	Reifen	Reifenbezogene Auflagen und Hinweise	Auflagen und Hinweise
BYD ATTO 3 SC2E e9*2018/858*11147*.. - Elektro	65 (150)	215/60R17	A33	A14 A21 A58 S06
	65 (150)	225/55R17	A91	
	65 (150)	235/55R17	A12	
Fiat Sedici FY e4*2001/116*0106*..	79-99,2	205/50R17		A12 A14 A21 A57 Flh KMV S02
	79-99,2	205/55R17		
	79-99,2	215/50R17		
	79-99,2	225/45R17		
	79-99,2	225/50R17		
Lexus IS XE2(a) e11*2001/116* 0206*00-09	110-153	205/50R17	A10 T89	A14 A21 Lim V17 S01
	110-153	215/45R17	A10 T91	
	110-153	225/45R17	A10	
Lexus IS 200/300 XE1 e11*98/14*0110*.. e11*2001/116*0110*.	114-157	215/45R17		A12 A14 A21 Car Lim V17 S01
	114-157	225/45R17	A01 K42	
Lexus IS 200t/300 XE2(a) e11*2001/116* 0206*10-..	180	215/45R17	A10 T91	A14 A21 Lim S01
	180	225/45R17	A10	
Lexus IS 250/300H XE2(a), XE2(a)-TMG e11*2001/116* 0206*10-..; e6*2007/46*0346*.. e13*2007/46*1936	133, 153	205/50R17	A32 R37 T93	A14 A21 Lim MHy V17 S01
	133, 153	215/45R17	A10 T91	
	133, 153	225/45R17	A10	
Lexus NX AZ1, AZ1-TMG e6*2007/46*0111*.. e13*2007/46*1536*.. - incl. Hybrid	114, 175	225/65R17	A91	A14 A21 A57 F27 MHy S01
	114, 175	235/60R17	A91	
Lexus UX ZA1(EU,M), -/TMG e6*2007/46*0263*.. e13*2007/46*2005*..	112, 127	215/60R17	A31	A14 A21 A57 MHy S01
	112, 127	225/55R17	A31	
	112, 127	235/55R17	A01 A12 K6w	
	112, 127	245/50R17	A01 A12 K1a K6b K6x	
Suzuki Grand Vitara JT e4*2001/116*0091*.. e4*2007/46*0292*.. - 5-Türer	78-171	225/60R17		A12 A14 A21 Y85 S05
	78-171	225/65R17		
	78-171	235/60R17		
	78-171	245/55R17	A01 K1c	
	78-171	255/55R17	A01 K1c K2b	
Suzuki Grand Vitara JT e4*2001/116*0091*.. e4*2007/46*0292*.. - 3-Türer	78-122	225/60R17	A10	A14 A21 Y84 S05
	78-122	225/65R17	A10	
	78-122	235/60R17	A12	
	78-122	245/55R17	A01 A12 K1c	
	78-122	255/55R17	A01 A12 K1c K2b	
Suzuki Kizashi FR e4*2007/46*0142*..	131	215/50R17	A91	A14 A21 A57 Lim S07
	131	215/55R17	A91	
	131	225/50R17	A12	
	131	235/50R17	A01 A12 K1a K2b	

**Anlage 10** zum Prüfbericht Nr. 55008309 (11. Ausfertigung)Prüfgegenstand  
HerstellerPKW-Sonderrad 7Jx17H2 Typ MI 707  
Superior Industries Leichtmetallräder Germany GmbH

Seite 3 von 16

Handelsbezeichnung Fahrzeug-Typ ABE/EWG-Nr.	kW-Bereich	Reifen	Reifenbezogene Auflagen und Hinweise	Auflagen und Hinweise
Suzuki S-Cross (II) JY, JY-2S e4*2007/46* 0779*14-...; e6*2018/858* 00006*02-.. ab Modelljahr 2022	75, 95	215/55R17		A12 A14 A21 A57 S02
	75, 95	225/50R17		
	75, 95	235/50R17	A01 K1c K2b	
Suzuki Swace ZE1HE(S)(EU,M), ZE1HE(S)-2S e6*2007/46*0485*.. e6*2018/858*00057*..	72	205/50R17	A90	A14 A21 A58 Car KOV NoP V17 S01
	72	215/45R17	A33	
	72	225/45R17	A91	
Suzuki Swift Sport (IV) MZ e4*2001/116*0090*..	92	205/40R17	K2b K42	A01 A12 A14 A21 A58 Flh S02
	92	215/35R17	K1a K2b K42	
	92	215/40R17	K1a K2b K42	
Suzuki Swift Sport (V) NZ e4*2007/46*0155*..	100	205/40R17	K1a K1b K6d K6g	A01 A12 A14 A21 A58 Flh S04
	100	205/45R17	G01 K1a K1b K6d K6g	
	100	215/35R17	K1c K2b K6d K6g	
	100	215/40R17	K1c K2b K6d K6g	
Suzuki Swift Sport (VI) AZ, AZ-2S e4*2007/46*1205*...; e6*2018/858*00229*..	95, 103	205/40R17	K1a K1b K4i K6b	A01 A12 A14 A21 A58 Flh S05
	95, 103	205/45R17	G01 K1a K1b K4i K6b	
	95, 103	215/40R17	K1c K2b K4i K6b	
Suzuki SX4 EY e4*2001/116*0105*...; e4*2007/46*0284*.. - mit Radhaus- Verbreiterungen	66-99,2	205/50R17		A12 A14 A21 A57 Flh KMV S02
	66-99,2	205/55R17		
	66-99,2	215/50R17		
	66-99,2	225/45R17		
	66-99,2	225/50R17		
Suzuki SX4 EY e4*2001/116*0105*...; e4*2007/46*0284*.. - ohne Radhaus- Verbreiterungen	66-99,2	205/50R17		A12 A14 A21 A58 Flh KOV S02
	66-99,2	205/55R17		
	66-99,2	215/50R17	A01 K1a K1b K2b	
	66-99,2	225/45R17		
	66-99,2	225/50R17	A01 K1c K2b	
Suzuki SX4 GY e4*2001/116*0124*.. - Limousine	79, 88	205/50R17	K1c K2b	A01 A12 A14 A21 A58 Lim V17 S03
	79, 88	215/45R17	K1c	
	79, 88	215/50R17	G70 K1c K2b K42	
	79, 88	225/45R17	K1c K2b K42	
Suzuki SX4 GY e4*2001/116*0124*...; e4*2007/46*0291*.. - mit Radhaus- Verbreiterungen	79,82,88	205/50R17		A12 A14 A21 A57 Flh KMV S03
	79,82,88	205/55R17		
	79,82,88	215/50R17		
	79,82,88	225/45R17		
	79,82,88	225/50R17		
Suzuki SX4 GY e4*2001/116*0124*...; e4*2007/46*0291*.. - ohne Radhaus- Verbreiterungen	79,82,88	205/50R17		A12 A14 A21 A58 Flh KOV S03
	79,82,88	205/55R17		
	79,82,88	215/50R17	A01 K1a K1b K2b	
	79,82,88	225/45R17		
	79,82,88	225/50R17	A01 K1c K2b	



**Anlage 10** zum Prüfbericht Nr. 55008309 (11. Ausfertigung)Prüfgegenstand  
HerstellerPKW-Sonderrad 7Jx17H2 Typ MI 707  
Superior Industries Leichtmetallräder Germany GmbH

Seite 4 von 16

Handelsbezeichnung Fahrzeug-Typ ABE/EWG-Nr.	kW-Bereich	Reifen	Reifenbezogene Auflagen und Hinweise	Auflagen und Hinweise
Suzuki SX4 S-Cross (I) JY e4*2007/46* 0779*00-03 - Modelljahr 2013-2016	88	205/50R17	K1b	A01 A12 A14 A21 A57 S04
	88	205/55R17	K1b	
	88	215/50R17	K1c K2b	
	88	225/45R17	K1b	
	88	225/50R17	K1c K2b K6w	
Suzuki SX4 S-Cross (I) JY e4*2007/46* 0779*04-13; e6*2018/858* 00006*00-01 - Modelljahr 2017-2021	82-103	215/55R17	K2b K6w	A01 A12 A14 A21 A57 S02
	82-103	225/50R17	K1b K2b K6w	
Suzuki Vitara LY, LY-2S e4*2007/46*0928*.. e6*2018/858*00005*..	75-103	215/50R17		A12 A14 A21 A57 S04
	75-103	215/55R17		
	75-103	215/60R17	A01 G01	
	75-103	225/50R17	A01 K1c K2b	
	75-103	225/55R17	A01 G01 K1c K2b	
	75-103	235/50R17	A01 K1c K2b	
	75-103	245/50R17	A01 G01 K1c K2c K3s K6v	
Toyota Auris (I) E15J, E15UT.. e11*2001/116*0299*.. 0305*00-13; e11*2007/46*0167*.. 0019*00-03 - incl. Facelift 2010	66-108	205/50R17		A12 A14 A21 Flh V17 S01
	66-108	215/45R17	T87 T88	
	66-108	225/45R17		
Toyota Auris (I) 2,2D E15UT e11*2001/116* 0305*00-13 - incl. Facelift 2010	130	205/50R17	R37	A12 A14 A21 Flh V17 S01
	130	215/45R17	R37 T88	
	130	225/45R17		
Toyota Auris (II) E15UT(a), E15UTN(a), -/TMG e11*2001/116* 0305*14-.. e11*2007/46* 0019*04-.. e13*2007/46*1718*.. - ab Modell 2013 (E18) - incl. Facelift 2015	66, 73, 85	205/50R17	A12	A14 A21 A58 Car F23 Flh KOV V17 S01
	66, 73, 85	215/45R17	A91	
	66, 73, 85	225/45R17	A12	
Toyota Auris (II) E15UT(a), E15UTN(a), -/TMG e11*2001/116* 0305*14-.. e11*2007/46* 0019*04-.. e13*2007/46*1718*.. - ab Modell 2013 (E18) - incl. Facelift 2015	82 - 97	205/50R17	A12	A14 A21 A58 Car F24 Flh KOV V17 S01
	82 - 97	215/45R17	A91	
	82 - 97	225/45R17	A12	

**Anlage 10** zum Prüfbericht Nr. 55008309 (11. Ausfertigung)Prüfgegenstand  
HerstellerPKW-Sonderrad 7Jx17H2 Typ MI 707  
Superior Industries Leichtmetallräder Germany GmbH

Seite 5 von 16

Handelsbezeichnung Fahrzeug-Typ ABE/EWG-Nr.	kW-Bereich	Reifen	Reifenbezogene Auflagen und Hinweise	Auflagen und Hinweise
Toyota Auris Hybrid (I) HE15U(a) e11*2007/46* 0018*00-04	73	205/50R17		A12 A14 A21 Flh S01
	73	215/45R17		
	73	225/45R17		
Toyota Auris Hybrid(II) HE15U(a), -/TMG e11*2007/46* 0018*05-...; e13*2007/46*1549*.. - ab Modell 2013 (E18) - incl. Facelift 2015	73	205/50R17	A12	A14 A21 A58 Car F24 Flh KOV V17 S01
	73	215/45R17	A91	
	73	225/45R17	A12	
Toyota Avensis T25 e11*2001/116*0196*.	110,130	205/50R17		A12 A14 A21 Car Flh Sth V17 S01
	110,130	215/45R17	T87	
	110,130	215/50R17	A01 G03 K14 K42 K46	
	110,130	225/45R17	A01 K14	
Toyota Avensis T27, -/MS1 e11*2001/116*0331*.. e11*2007/46*0236*.. - incl. Facelift 2012+2015	82-112	205/55R17	A13 R37	A14 A21 Car Lim S01
	82-112	215/50R17	A13 R37	
	82-130	215/55R17	A13	
	82-130	225/50R17	A13	
	82-130	235/50R17	A12	
Toyota Avensis Verso M2 e6*98/14*0083*.. e6*2001/116*0083*..	85,110	205/50R17	T93	A12 A14 A21 V17 S01
	85,110	215/50R17	A01 K1c T91	
	85,110	225/45R17	T91	
Toyota Camry V3 e6*98/14*0085*.. e6*2001/116*0085*..	112,137	215/50R17	K42 K56 T90	A01 A12 A14 A21 V17 S01
	112,137	225/50R17	K42 K56	
	112,137	235/45R17	K1a K42 K56 R70	
	112,137	235/50R17	K1c K42 K56	
Toyota C-HR AX1T(EU,M), -/TMG e11*2007/46*3641*.. e13*2007/46*1765*.. e6*2007/46*0264*.. e6*2007/46*0338*..	72-112	215/60R17	A33	A14 A21 A57 MHy S01
	72-112	225/55R17	A12	
	72-112	235/55R17	A01 A12 K1c K2b K6b K6x	
	72-112	245/50R17	A01 A12 K1c K2c K6b K6x	
Toyota Corolla (X) E15EJ, E15ES e11*2001/116* 0304*00-08; e11*2001/116*0314*.	66-97	205/50R17		A12 A14 A21 Sth V17 S01
	66-97	215/45R17	T87 T88	
	66-97	225/45R17		
Toyota Corolla (XI) E15EJ, -/TMG e11*2001/116* 0304*09-...; e13*2007/46*1910*.. - ab Modell 2014 (E18)	66, 73, 97	205/50R17	A91	A14 A21 A58 F23 KOV Lim V17 S01
	66, 73, 97	215/45R17	A91 T91	
	66, 73, 97	225/45R17	A12	
Toyota Corolla (XII) ZE1EE(EU,M), -/TMG e6*2007/46*0316*.. e13*2007/46*2013*.. - Limousine - incl. Hybrid	72-97	205/50R17	A90	A14 A21 A58 Lim NoP V17 S01
	72-97	215/45R17	A33	
	72-97	225/45R17	A91	

**Anlage 10** zum Prüfbericht Nr. 55008309 (11. Ausfertigung)Prüfgegenstand  
HerstellerPKW-Sonderrad 7Jx17H2 Typ MI 707  
Superior Industries Leichtmetallräder Germany GmbH

Seite 6 von 16

Handelsbezeichnung Fahrzeug-Typ ABE/EWG-Nr.	kW-Bereich	Reifen	Reifenbezogene Auflagen und Hinweise	Auflagen und Hinweise
Toyota Corolla (XII) ZE1HE(EU,M), -/TMG e6*2007/46*0318*.. e13*2007/46*2012*.. - Fließheck - incl. Hybrid	72,85,112	205/50R17	A90	A14 A21 A58 Flh KOV NoP V17 S01
	72,85,112	215/45R17	A33	
	72,85,112	225/45R17	A91	
Toyota Corolla (XII) ZE1HE(EU,M), -/TMG e6*2007/46*0318*.. e13*2007/46*2012*.. - Touring Sports - incl. Hybrid	72,85,112	205/50R17	A90	A14 A21 A58 Car KOV NoP V17 S01
	72,85,112	215/45R17	A33	
	72,85,112	225/45R17	A91	
Toyota Corolla Cross Hybrid XG1TJ(JP,M), -/TGRE e6*2018/858*00186*.. e13*2018/858*00420*..	72-112	215/60R17	A33	A14 A21 A57 KMV S01
	72-112	225/55R17	A33	
	72-112	235/55R17	A12	
	72-112	245/50R17	A01 A12 K1a	
Toyota Corolla Trek (XII) ZE1HE(EU,M), -/TMG e6*2007/46*0318*.. e13*2007/46*2012*.. - Touring Sports - incl. Hybrid	72, 112	205/50R17	A90 M+S	A14 A21 A58 Car KMV NoP V17 S01
	72, 112	215/45R17	A33	
	72, 112	225/45R17	A90	
Toyota Corolla Verso R1 e11*2001/116*0222*.	81-130	205/50R17	A11 R37	A14 A21 V17 Ver S01
	81-130	215/45R17	A11 R37 T91	
	81-130	215/50R17	A12	
	81-130	225/45R17	A12	
Toyota Previa R3 e6*98/14*0069*.. e6*2001/116*0069*..	85-115	225/45R17	A01 G16 T94	A12 A14 A21 S01
	85-115	225/45R17	T94 Z15	
	85-115	225/50R17	A01 G15 T94	
	85-115	225/50R17	T94 Z16	
	85-115	235/45R17	R70 T94 T97	
Toyota Prius Plus XW4(a), XW3(a), - /TMG e11*2007/46*0157*.. e11*2001/116*0264*; e13*2007/46*1956*.. e6*2007/46*0347*.. - Business, Comfort	73	205/50R17	Z16	A12 A14 A21 Car S01
	73	205/55R17	Z16	
	73	215/50R17		
	73	225/45R17		
Toyota RAV4 (II) A2 e6*98/14*0070*.. e6*2001/116*0070*.. - ohne Radhaus- Verbreiterungen	85-110	225/55R17		A12 A14 A21 KOV S01
	85-110	235/50R17	A01 K1c	
	85-110	235/55R17	A01 K1c	

§22 47541\*14

**Anlage 10** zum Prüfbericht Nr. 55008309 (11. Ausfertigung)Prüfgegenstand  
HerstellerPKW-Sonderrad 7Jx17H2 Typ MI 707  
Superior Industries Leichtmetallräder Germany GmbH

Seite 7 von 16

Handelsbezeichnung Fahrzeug-Typ ABE/EWG-Nr.	kW-Bereich	Reifen	Reifenbezogene Auflagen und Hinweise	Auflagen und Hinweise
Toyota RAV4 (III) XA3(a) e6*2001/116* 0105*00-08 - mit Radhaus- Verbreiterungen - incl. Facelift 2009	100-130	215/60R17	A13 R37	A14 A21 A57 KMV S01
	100-130	225/60R17	A13	
	100-130	225/65R17	A13	
	100-130	235/55R17	A12	
	100-130	235/60R17	A12	
	100-130	245/55R17	A12	
Toyota RAV4 (III) XA3(a) e6*2001/116* 0105*00-08 - ohne Radhaus- Verbreiterungen - incl. Facelift 2009	100-130	215/60R17	A13 R37	A14 A21 A57 KOV S01
	100-130	225/60R17	A13	
	100-130	225/65R17	A13	
	100-130	235/55R17	A12	
	100-130	235/60R17	A12	
	100-130	245/55R17	A12	
Toyota RAV4 (IV) XA3(a) e6*2001/116* 0105*09-13 - ab Modell 2013	91-112	225/65R17	A91	A14 A21 A57 LT3 S01
	91-112	235/60R17	A12	
	91-112	245/55R17	A12	
Toyota RAV4 (IV) XA3(a) e6*2001/116* 0105*09-13 - ab Modell 2013	91-112	225/65R17	A13	A14 A21 A57 LT4 S01
	91-112	235/60R17	A33	
	91-112	245/55R17	A12	
	91-112	255/55R17	A12	
Toyota RAV4 (IV) XA3(a), -/TMG e6*2001/116* 0105*14-...; e13*2007/46*1657*.. - ab Facelift 2016	105, 112	225/65R17	A91	A14 A21 A57 LT3 S01
	105, 112	235/60R17	A12	
	105, 112	245/55R17	A12	
Toyota RAV4 (IV) XA3(a), -/TMG e6*2001/116* 0105*14-...; e13*2007/46*1657*.. - ab Facelift 2016	105, 112	225/65R17	A13	A14 A21 A57 LT4 S01
	105, 112	235/60R17	A33	
	105, 112	245/55R17	A12	
	105, 112	255/55R17	A12	
Toyota RAV4 (IV) Hybrid XA4(EU,M), -/TMG e6*2007/46*0166*.. e13*2007/46*1658*..	114	225/65R17	A91	A14 A21 A57 LT3 S01
	114	235/60R17	A12	
	114	245/55R17	A12	
Toyota RAV4 (IV) Hybrid XA4(EU,M), -/TMG e6*2007/46*0166*.. e13*2007/46*1658*..	114	225/65R17	A13	A14 A21 A57 LT4 S01
	114	235/60R17	A33	
	114	245/55R17	A12	
	114	255/55R17	A12	
Toyota RAV4 (V) XA5(EU,M), -/TMG e6*2007/46*0289*.. e13*2007/46*1991*..	129, 131	225/65R17	A98	A14 A21 A57 AuT NoP S01
	129, 131	235/60R17	A12	

**Anlage 10** zum Prüfbericht Nr. 55008309 (11. Ausfertigung)
 Prüfgegenstand  
 Hersteller

 PKW-Sonderrad 7Jx17H2 Typ MI 707  
 Superior Industries Leichtmetallräder Germany GmbH

Seite 8 von 16

Handelsbezeichnung Fahrzeug-Typ ABE/EWG-Nr.	kW-Bereich	Reifen	Reifenbezogene Auflagen und Hinweise	Auflagen und Hinweise
Toyota Verso AR2, /-N, /-MS1 e11*2001/116*0350*..; e11*2007/46*0117*..; e11*2007/46*0234*.. - incl. Modell 2013	82-130	205/50R17	A91 T93	A14 A21 Ver S01
	82-130	205/55R17	A91 T91 T95	
	82-130	215/50R17	A90 T91 T93	
	82-130	215/55R17	A90	
	82-130	225/45R17	A91 T91 T93	
	82-130	225/50R17	A12	
	82-130	235/50R17	A12	
Toyota Yaris Cross XPB1F(M,EUM), - /TGRE e6*2018/858*00013*..; e13*2018/858*00156*..	68, 92	205/55R17	A91	A14 A21 A58 F23 Flh NoE NoP V17 S01
	68, 92	215/55R17	A91	
	68, 92	225/50R17	A01 A12 K1c	
	68, 92	235/50R17	A01 A12 K1c K2b K6y K8a	
Toyota Yaris Cross AWD XPB1F(M,EUM), - /TGRE e6*2018/858*00013*..; e13*2018/858*00156*..	68	205/55R17	A91	A14 A21 A56 F24 Flh NoE NoP S01
	68	205/60R17	A12	
	68	215/55R17	A91	
	68	225/50R17	A01 A12 K1c K2b	
	68	235/50R17	A01 A12 K1c K2c	
	68	245/50R17	A01 A12 K1c K2c K5v	

**Allgemeine Hinweise**

Im Fahrzeug vorgeschriebene Fahrzeugsysteme, z. B. Reifendruckkontrollsysteme, müssen nach Anbau der Räder funktionsfähig bleiben.

Wird eine in diesem Gutachten aufgeführte Reifengröße verwendet, die nicht bereits in den Fahrzeugpapieren (u. a. Fahrzeugschein, Zulassungsbescheinigung I oder COC-Papier) genannt ist, so sind die Angaben über die Reifengröße in den Fahrzeugpapieren (Fahrzeugschein bzw. -brief, Zulassungsbescheinigung I) durch die Zulassungsstelle berichtigen zu lassen. Diese Berichtigung ist dann nicht erforderlich, wenn die ABE des Sonderrades eine Freistellung von der Pflicht zur Berichtigung der Fahrzeugpapiere enthält.

Die mindestens erforderlichen Geschwindigkeitsbereiche (mit Ausnahme der M+S-Profile) und Tragfähigkeiten der zu verwendenden Reifen sind den Fahrzeugpapieren (Fahrzeugbrief und -schein, Zulassungsbescheinigung I) zu entnehmen. Abschläge der Tragfähigkeit aufgrund der Fahrzeughöchstgeschwindigkeit sind zu berücksichtigen.

Fahrzeughöchst- geschwindigkeit	Tragfähigkeit (%) Geschwindigkeitssymbol (GSY)		
	V	W	Y
210 km/h	100%	100%	100%
220 km/h	97%	100%	100%
230 km/h	94%	100%	100%
240 km/h	91%	100%	100%
250 km/h	-	95%	100%
260 km/h	-	90%	100%
270 km/h	-	85%	100%
280 km/h	-	-	95%
290 km/h	-	-	90%
300 km/h	-	-	85%

Ferner sind nur Reifen einer Bauart und achsweise eines Reifentyps zulässig. Bei Verwendung unterschiedlicher Reifentypen auf Vorder- und Hinterachse sind die Hinweise des Fahrzeug- und / oder Reifenherstellers zu beachten.

**Anlage 10** zum Prüfbericht Nr. **55008309** (11. Ausfertigung)Prüfgegenstand  
HerstellerPKW-Sonderrad 7Jx17H2 Typ MI 707  
Superior Industries Leichtmetallräder Germany GmbH

Seite 9 von 16

Das Fahrwerk und die Bremsaggregate müssen, mit Ausnahme der in der entsprechenden Auflage aufgeführten Umrüstmaßnahmen, dem Serienstand entsprechen. Die Zulässigkeit weiterer Veränderungen ist gesondert zu beurteilen.

Wird das serienmäßige Ersatzrad verwendet, soll mit mäßiger Geschwindigkeit und nicht länger als erforderlich gefahren werden. Es müssen die serienmäßigen Befestigungsteile verwendet werden. Bei Fahrzeugen mit Allradantrieb darf nur ein Ersatzrad mit gleicher Reifengröße bzw. gleichem Abrollumfang verwendet werden.

Die Bezieher der Räder sind darauf hinzuweisen, dass der vom Reifenhersteller vorgeschriebene Reifenfülldruck zu beachten ist.

**Spezielle Auflagen und Hinweise**

**A01** Nach Durchführung der Technischen Änderung ist das Fahrzeug unter Vorlage der vorliegenden ABE unverzüglich einem amtlich anerkannten Sachverständigen oder Prüfer für den Kraftfahrzeugverkehr oder einem Prüfer einer Überwachungsorganisation nach Nummer 4 der Anlage VIIIb zur StVZO zur Durchführung und Bestätigung der in der ABE vorgeschriebenen Änderungsabnahme vorzuführen.

**A10** Es dürfen nur feingliedrige bzw. die lt. Betriebsanleitung/Handbuch vorgeschriebenen Schneeketten an der Hinterachse verwendet werden.

**A11** Es dürfen nur feingliedrige bzw. die lt. Betriebsanleitung/Handbuch vorgeschriebenen Schneeketten an den laut Betriebsanleitung/Handbuch dafür vorgesehenen Achsen verwendet werden.

**A12** Die Verwendung von Schneeketten ist nicht zulässig.

**A13** Es dürfen nur feingliedrige Schneeketten, die nicht mehr als 15 mm einschließlich Kettenschloss auftragen, an der Vorderachse verwendet werden.

**A14** Zum Auswuchten der Räder dürfen an der Felgenaußenseite nur Klebegewichte unterhalb der Felgenschulter oder des Tiefbettes angebracht werden. Bei Anbringung der Klebegewichte im Felgenbett ist auf einen Mindestabstand von 2 mm zum Bremsattel zu achten.

**A21** Es sind nur schlauchlose Reifen zulässig. Werden keine Ventile mit TPMS-Sensoren verwendet, sind Metallschraubventile mit Befestigung von außen zulässig. Bei Verwendung bis zu einer Höchstgeschwindigkeit von 210 km/h (bauartbedingte Höchstgeschwindigkeit, Fzg.-Schein, Ziff. 6 bzw. Zulassungsbescheinigung Feld T oder bei Verwendung von Winterreifen mit Geschwindigkeitssymbol Q, R, S, T oder H) sind auch Gummiventile zulässig. Werden Ventile mit TPMS-Sensoren verwendet, so sind die Hinweise und Vorgaben der Hersteller zu beachten. Die Ventile und Sensoren müssen für den vorgeschriebenen Luftdruck und die Höchstgeschwindigkeit geeignet sein. Die Ventile müssen den Normen E.T.R.T.O., DIN oder Tire and Rim entsprechen und dürfen nicht über den Felgenrand hinausragen.

**A31** Es dürfen nur feingliedrige Schneeketten, die nicht mehr als 12 mm einschließlich Kettenschloss auftragen, an den laut Betriebsanleitung dafür vorgesehenen Achsen verwendet werden.

**A32** Es dürfen nur feingliedrige Schneeketten, die nicht mehr als 12 mm einschließlich Kettenschloss auftragen, an der Hinterachse verwendet werden.

**A33** Es dürfen nur feingliedrige Schneeketten, die nicht mehr als 12 mm einschließlich Kettenschloss auftragen, an der Vorderachse verwendet werden.

**Anlage 10** zum Prüfbericht Nr. **55008309** (11. Ausfertigung)Prüfgegenstand  
HerstellerPKW-Sonderrad 7Jx17H2 Typ MI 707  
Superior Industries Leichtmetallräder Germany GmbH

Seite 10 von 16

**A56** Die Rad-/Reifen-Kombination ist nur zulässig an Fahrzeugausführungen mit Allradantrieb (z.B. 4WD, Quattro, Syncro, 4-Matic, 4x4, o.ä.)

**A57** Diese Rad-/Reifen-Kombination(en) ist (sind) zulässig an Fahrzeugausführungen mit Front bzw. Heck-Antrieb und Allradantrieb (z.B. 2WD, 4WD, Quattro, Syncro, 4-Matic, 4x4, o.ä.)

**A58** Rad-Reifen-Kombination(en) nicht zulässig an Fahrzeugen mit Allradantrieb.

**A90** Es dürfen nur feingliedrige Schneeketten, die nicht mehr als 9 mm einschließlich Kettenschloss auftragen, an den laut Betriebsanleitung dafür vorgesehenen Achsen verwendet werden.

**A91** Es dürfen nur feingliedrige Schneeketten, die nicht mehr als 10 mm einschließlich Kettenschloss auftragen, an den laut Betriebsanleitung dafür vorgesehenen Achsen verwendet werden.

**A98** Es sind nur spezielle feingliedrige Schneeketten ohne Kettenglieder auf der Reifeninnenseite mit umlaufendem Kettenband auf der Lauffläche an den laut Betriebsanleitung dafür vorgesehenen Achsen zulässig. Die Hinweise des Fahrzeug- und Kettenherstellers sind zu beachten.

**AuT** Aufgrund fehlender Freigängigkeit zur Bremsanlage sind die Räder nicht zulässig an Fahrzeugen mit Bremsscheibendurchmesser 340mm an Achse1.

**Car** Die Rad-/Reifen-Kombination ist zulässig für Fahrzeugausführungen der Karosserieform Kombilimousine (Avant, Break, Caravan, Grandtour, Kombi, Sportswagon, T-Modell, Touring, Tourer, Turnier, Variant, ...).

**F23** Rad/Reifen-Kombination nur für Fahrzeugausführungen mit Verbundlenkerhinterachse.

**F24** Rad/Reifen-Kombination nur für Fahrzeugausführungen mit Viel- bzw. Mehrlenkerhinterachse (Einzelradaufhängung).

**F27** Zum Auswuchten der Räder dürfen an der Felgeninnenseite nur Klammerngewichte oder dünne Klebegewichte (max. Höhe 3mm) angebracht werden. Bei der Auswahl und Anbringung der Klebegewichte ist auf einen Mindestabstand von 2 mm zum Bremssattel bzw. zu den Fahrwerksteilen zu achten.

**Flh** Die Rad-/Reifen-Kombination ist zulässig für Fahrzeugausführungen der Karosserieform Schräghecklimousine (Fließheck, 3-türig und 5-türig).

**G01** Es ist der Nachweis zu erbringen, dass die Anzeige des Geschwindigkeitsmessers und Wegstreckenzählers innerhalb der Toleranzen (75/443/EWG, ECE-R39, § 57 StVZO) liegt. Wird die Anzeige angeglichen, sind die in den Fahrzeugpapieren (u. a. Fahrzeugschein, Zulassungsbescheinigung I oder COC-Papier) eingetragenen Reifengrößen zu überprüfen.

**G03** Weicht der Abrollumfang dieser Reifengröße von den Abrollumfängen der serienmäßigen Reifengrößen (u. a. Fahrzeugschein, Zulassungsbescheinigung I, COC-Papier oder Bedienungsanleitung) ab, ist der Nachweis zu erbringen, dass die Anzeige des Geschwindigkeitsmessers und Wegstreckenzählers innerhalb der Toleranzen (75/443/EWG, ECE-R39, § 57 StVZO) liegt. Wird die Anzeige angeglichen, sind die in den Fahrzeugpapieren (u. a. Fahrzeugschein, Zulassungsbescheinigung I oder COC-Papier) eingetragenen Reifengrößen zu überprüfen.

**Anlage 10** zum Prüfbericht Nr. 55008309 (11. Ausfertigung)Prüfgegenstand  
HerstellerPKW-Sonderrad 7Jx17H2 Typ MI 707  
Superior Industries Leichtmetallräder Germany GmbH

Seite 11 von 16

**G15** Bei Fahrzeugen mit ausschließlich 15 Zoll Serien-Bereifung (u. a. Fahrzeugschein, Zulassungsbescheinigung I, COC-Papier oder Bedienungsanleitung), ist der Nachweis zu erbringen, dass die Anzeige des Geschwindigkeitsmessers und Wegstreckenzählers innerhalb der Toleranzen (75/443/EWG, ECE-R39, § 57 StVZO) liegt. Wird die Anzeige angeglichen, sind die in den Fahrzeugpapieren (u. a. Fahrzeugschein, Zulassungsbescheinigung I oder COC-Papier) eingetragenen Reifengrößen zu überprüfen.

**G16** Bei Fahrzeugen mit ausschließlich 16 Zoll Serien-Bereifung (u. a. Fahrzeugschein, Zulassungsbescheinigung I, COC-Papier oder Bedienungsanleitung), ist der Nachweis zu erbringen, dass die Anzeige des Geschwindigkeitsmessers und Wegstreckenzählers innerhalb der Toleranzen (75/443/EWG, ECE-R39, § 57 StVZO) liegt. Wird die Anzeige angeglichen, sind die in den Fahrzeugpapieren (u. a. Fahrzeugschein, Zulassungsbescheinigung I oder COC-Papier) eingetragenen Reifengrößen zu überprüfen.

**G70** Ist die Reifengröße 205/60R16 keine der serienmäßigen Reifengrößen (u. a. Fahrzeugschein, Zulassungsbescheinigung I, COC-Papier oder Bedienungsanleitung), so ist der Nachweis zu erbringen, dass die Anzeige des Geschwindigkeitsmessers und Wegstreckenzählers innerhalb der Toleranzen (75/443/EWG, ECE-R39, § 57 StVZO) liegt. Wird die Anzeige angeglichen, sind die in den Fahrzeugpapieren (u. a. Fahrzeugschein, Zulassungsbescheinigung I oder COC-Papier) eingetragenen Reifengrößen zu überprüfen.

**K14** An der Vorderachse ist durch Nacharbeit der Frontschürze am Übergang zum Kotflügel eine ausreichende Freigängigkeit der Rad-/ Reifenkombination herzustellen.

**K1a** Die Radabdeckung an Achse 1 ist durch Ausstellen der Frontschürze und des Kotflügels oder durch Anbau von dauerhaft befestigten Karosserieteilen im Bereich 0° bis 30° vor Radmitte herzustellen. Die gesamte Breite der Rad-/Reifenkombination muss, unter Beachtung des maximal möglichen Betriebsmaßes des Reifens (1,04-fache der Nennbreite des Reifens), in dem oben genannten Bereich abgedeckt sein.

**K1b** Die Radabdeckung an Achse 1 ist durch Ausstellen des Kotflügels oder durch Anbau von dauerhaft befestigten Karosserieteilen im Bereich 0° bis 50° hinter Radmitte herzustellen. Die gesamte Breite der Rad-/Reifenkombination muss, unter Beachtung des maximal möglichen Betriebsmaßes des Reifens (1,04-fache der Nennbreite des Reifens), in dem oben genannten Bereich abgedeckt sein.

**K1c** Die Radabdeckung an Achse 1 ist durch Ausstellen der Frontschürze und des Kotflügels oder durch Anbau von dauerhaft befestigten Karosserieteilen im Bereich 30° vor bis 50° hinter Radmitte herzustellen. Die gesamte Breite der Rad-/Reifenkombination muss, unter Beachtung des maximal möglichen Betriebsmaßes des Reifens (1,04-fache der Nennbreite des Reifens), in dem oben genannten Bereich abgedeckt sein.

**K2b** Die Radabdeckung an Achse 2 ist durch Ausstellen der Heckschürze und des Kotflügels oder durch Anbau von dauerhaft befestigten Karosserieteilen im Bereich 0° bis 50° hinter Radmitte herzustellen. Die gesamte Breite der Rad-/Reifenkombination muss, unter Beachtung des maximal möglichen Betriebsmaßes des Reifens (1,04-fache der Nennbreite des Reifens), in dem oben genannten Bereich abgedeckt sein.

**K2c** Die Radabdeckung an Achse 2 ist durch Ausstellen der Heckschürze und des Kotflügels oder durch Anbau von dauerhaft befestigten Karosserieteilen im Bereich 30° vor bis 50° hinter Radmitte herzustellen. Die gesamte Breite der Rad-/Reifenkombination muss, unter Beachtung des maximal möglichen Betriebsmaßes des Reifens (1,04-fache der Nennbreite des Reifens), in dem oben genannten Bereich abgedeckt sein.



**Anlage 10** zum Prüfbericht Nr. **55008309** (11. Ausfertigung)Prüfgegenstand  
HerstellerPKW-Sonderrad 7Jx17H2 Typ MI 707  
Superior Industries Leichtmetallräder Germany GmbH

Seite 12 von 16

- K3s** An Achse 1 ist die Spritzwand bzw. die Radhausinnenverkleidung hinter Radmitte an den dahinterliegenden Rahmenfalz anzulegen und dauerhaft zu befestigen.
- K42** An Achse 2 ist durch Nacharbeiten der Radhausausschnittkanten eine ausreichende Freigängigkeit der Rad-Reifenkombination herzustellen.
- K46** An Achse 2 ist durch Nacharbeiten der Radhausinnenkotflügel, Kunststoffeinsätze bzw. deren Befestigungsteile eine ausreichende Freigängigkeit der Rad-Reifenkombination herzustellen.
- K4i** An Achse 2 ist die Radhausinnenverkleidung an der Radhausausschnittkante auszuschneiden bzw. um 5 mm zu kürzen und anschließend dauerhaft neu zu befestigen.
- K56** Durch Nacharbeit der Heckschürze am Übergang zum Radhausausschnitt ist eine ausreichende Freigängigkeit der Rad-Reifenkombination herzustellen.
- K5v** An Achse 1 sind die Kunststoff-Radhausausschnittkanten im Bereich 100 mm vor bis 100 mm hinter Radmitte um 5 mm auszuschneiden bzw. zu kürzen.
- K6b** An Achse 2 sind die Radhausausschnittkanten im Bereich 150 mm vor bis 150 mm hinter Radmitte vollständig umzulegen.
- K6d** An Achse 2 sind die Radhausausschnittkanten im Bereich 200 mm vor bis 200 mm hinter Radmitte vollständig umzulegen.
- K6g** An Achse 2 ist die Befestigungsglasche der Heckschürze am Übergang zur Radhausausschnittkante um 5 mm zu kürzen oder um das gleiche Maß nach hinten/oben zu biegen.
- K6v** An Achse 2 sind die Kunststoff-Radhausausschnittkanten im Bereich 100 mm vor bis 100 mm hinter Radmitte um 5 mm auszuschneiden bzw. zu kürzen.
- K6w** An Achse 2 sind die Kunststoff-Radhausausschnittkanten im Bereich 200 mm vor bis 200 mm hinter Radmitte um 5 mm auszuschneiden bzw. zu kürzen.
- K6x** An Achse 2 sind die Kunststoff-Radhausausschnittkanten im Bereich 200 mm vor bis 200 mm hinter Radmitte um 10 mm auszuschneiden bzw. zu kürzen.
- K6y** An Achse 2 sind die Kunststoff-Radhausausschnittkanten im Bereich 300 mm vor bis 200 mm hinter Radmitte vollständig auszuschneiden bzw. zu kürzen.
- K8a** An Achse 2 sind die Radhausausschnittkanten im Bereich 100 mm vor bis 100 mm hinter Radmitte um 5 mm aufzuweiten.
- KMV** Betrifft nur Fahrzeugvarianten mit serienmäßigen Kunststoffverbreiterungen bzw. mit zusätzlichen Kotflügelverbreiterungen (Radlaufleisten).
- KOV** Betrifft nur Fahrzeugvarianten ohne serienmäßige Kunststoffverbreiterungen bzw. ohne zusätzliche Kotflügelverbreiterungen (Radlaufleisten).
- LT3** Diese Rad-/Reifenkombination gilt nur für Fahrzeugausführungen mit werkseitiger Ausrüstung mit 225/65R17 ww. 225/60R18. Wendekreis von 10,6 m bzw. 2,85 Lenkradumdrehungen von Anschlag zu Anschlag.
- LT4** Diese Rad-/Reifenkombination gilt nur für Fahrzeugausführungen mit werkseitiger Ausrüstung mit 235/55R18. Wendekreis von 11,4 m bzw. 2,7 Lenkradumdrehungen von Anschlag zu Anschlag.

**Anlage 10** zum Prüfbericht Nr. **55008309** (11. Ausfertigung)

Prüfgegenstand  
Hersteller

PKW-Sonderrad 7Jx17H2 Typ MI 707  
Superior Industries Leichtmetallräder Germany GmbH

Seite 13 von 16

- Lim** Die Rad-/Reifen-Kombination ist zulässig für Fahrzeugausführungen der Karosserieform Limousine.
- M+S** Diese Reifengröße ist nur zulässig als M+S-Bereifung.
- MHy** Auch zulässig für Fahrzeugausführungen mit Hybridantrieb (Hybridelektrofahrzeug).
- NoE** Nicht für "reines" Elektrofahrzeug (Battery Electric Vehicle "BEV").
- NoP** Nicht für Plug-in Hybrid-Fahrzeuge bzw. extern aufladbare Hybrid-Elektro-Fahrzeuge (PHEV bzw. OVC-HEV).
- R37** Diese Reifengröße ist nicht geprüft für Fahrzeuge, die serienmäßig ausschließlich mit größeren und/oder breiteren Reifengrößen (u. a. Fahrzeugschein, Zulassungsbescheinigung I, COC-Papier oder Bedienungsanleitung) ausgerüstet sind.
- R70** Für das Fahrzeug ist die Reifengröße auf der im Gutachten genannten Radgröße durch den Reifenhersteller zu bestätigen. Diese Bestätigung ist vom Führer des Fahrzeugs mitzuführen.
- S01** Zur Befestigung der Räder dürfen nur die mitgelieferten Befestigungsmittel Nr. S01 (siehe Seite 1) verwendet werden.
- S02** Zur Befestigung der Räder dürfen nur die mitgelieferten Befestigungsmittel Nr. S02 (siehe Seite 1) verwendet werden.
- S03** Zur Befestigung der Räder dürfen nur die mitgelieferten Befestigungsmittel Nr. S03 (siehe Seite 1) verwendet werden.
- S04** Zur Befestigung der Räder dürfen nur die mitgelieferten Befestigungsmittel Nr. S04 (siehe Seite 1) verwendet werden.
- S05** Zur Befestigung der Räder dürfen nur die mitgelieferten Befestigungsmittel Nr. S05 (siehe Seite 1) verwendet werden.
- S06** Zur Befestigung der Räder dürfen nur die mitgelieferten Befestigungsmittel Nr. S06 (siehe Seite 1) verwendet werden.
- S07** Zur Befestigung der Räder dürfen nur die mitgelieferten Befestigungsmittel Nr. S07 (siehe Seite 1) verwendet werden.
- StH** Die Rad-/Reifen-Kombination ist zulässig für Fahrzeugausführungen der Karosserieform Stufenheck.

**Anlage 10** zum Prüfbericht Nr. 55008309 (11. Ausfertigung)Prüfgegenstand  
HerstellerPKW-Sonderrad 7Jx17H2 Typ MI 707  
Superior Industries Leichtmetallräder Germany GmbH

Seite 14 von 16

**T87** Reifen (LI 87) nur zulässig für Fahrzeuge mit zul. Achslasten bis 1090 kg (Fzg.-Schein, Ziff. 16 bzw. Zulassungsbescheinigung Feld 8). Abschläge der Tragfähigkeit aufgrund der Bauartbedingten Höchstgeschwindigkeit (Fzg.-Schein, Ziff. 6 bzw. Zulassungsbescheinigung Feld T) sind zu berücksichtigen.

**T88** Reifen (LI 88) nur zulässig für Fahrzeuge mit zul. Achslasten bis 1120 kg (Fzg.-Schein, Ziff. 16 bzw. Zulassungsbescheinigung Feld 8). Abschläge der Tragfähigkeit aufgrund der Bauartbedingten Höchstgeschwindigkeit (Fzg.-Schein, Ziff. 6 bzw. Zulassungsbescheinigung Feld T) sind zu berücksichtigen.

**T89** Reifen (LI 89) nur zulässig für Fahrzeuge mit zul. Achslasten bis 1160 kg (Fzg.-Schein, Ziff. 16 bzw. Zulassungsbescheinigung Feld 8). Abschläge der Tragfähigkeit aufgrund der Bauartbedingten Höchstgeschwindigkeit (Fzg.-Schein, Ziff. 6 bzw. Zulassungsbescheinigung Feld T) sind zu berücksichtigen.

**T90** Reifen (LI 90) nur zulässig für Fahrzeuge mit zul. Achslasten bis 1200 kg (Fzg.-Schein, Ziff. 16 bzw. Zulassungsbescheinigung Feld 8). Abschläge der Tragfähigkeit aufgrund der Bauartbedingten Höchstgeschwindigkeit (Fzg.-Schein, Ziff. 6 bzw. Zulassungsbescheinigung Feld T) sind zu berücksichtigen.

**T91** Reifen (LI 91) nur zulässig für Fahrzeuge mit zul. Achslasten bis 1230 kg (Fzg.-Schein, Ziff. 16 bzw. Zulassungsbescheinigung Feld 8). Abschläge der Tragfähigkeit aufgrund der Bauartbedingten Höchstgeschwindigkeit (Fzg.-Schein, Ziff. 6 bzw. Zulassungsbescheinigung Feld T) sind zu berücksichtigen.

**T93** Reifen (LI 93) nur zulässig für Fahrzeuge mit zul. Achslasten bis 1300 kg (Fzg.-Schein, Ziff. 16 bzw. Zulassungsbescheinigung Feld 8). Abschläge der Tragfähigkeit aufgrund der Bauartbedingten Höchstgeschwindigkeit (Fzg.-Schein, Ziff. 6 bzw. Zulassungsbescheinigung Feld T) sind zu berücksichtigen.

**T94** Reifen (LI 94) nur zulässig für Fahrzeuge mit zul. Achslasten bis 1340 kg (Fzg.-Schein, Ziff. 16 bzw. Zulassungsbescheinigung Feld 8). Abschläge der Tragfähigkeit aufgrund der Bauartbedingten Höchstgeschwindigkeit (Fzg.-Schein, Ziff. 6 bzw. Zulassungsbescheinigung Feld T) sind zu berücksichtigen.

**T95** Reifen (LI 95) nur zulässig für Fahrzeuge mit zul. Achslasten bis 1380 kg (Fzg.-Schein, Ziff. 16 bzw. Zulassungsbescheinigung Feld 8). Abschläge der Tragfähigkeit aufgrund der Bauartbedingten Höchstgeschwindigkeit (Fzg.-Schein, Ziff. 6 bzw. Zulassungsbescheinigung Feld T) sind zu berücksichtigen.

**T97** Reifen (LI 97) nur zulässig für Fahrzeuge mit zul. Achslasten bis 1460 kg (Fzg.-Schein, Ziff. 16 bzw. Zulassungsbescheinigung Feld 8). Abschläge der Tragfähigkeit aufgrund der Bauartbedingten Höchstgeschwindigkeit (Fzg.-Schein, Ziff. 6 bzw. Zulassungsbescheinigung Feld T) sind zu berücksichtigen.

**Anlage 10** zum Prüfbericht Nr. **55008309** (11. Ausfertigung)
 Prüfgegenstand  
 Hersteller

 PKW-Sonderrad 7Jx17H2 Typ MI 707  
 Superior Industries Leichtmetallräder Germany GmbH

Seite 15 von 16

**V17** Bei Verwendung verschiedener Reifengrößen an Vorder- und Hinterachse sind folgende Reifenkombinationen, sofern die Reifengrößen in der Spalte "Reifen" aufgeführt sind, möglich:

	Vorderachse	Hinterachse
Nr. 1	195/40R17	215/35R17
Nr. 2	195/45R17	215/40R17
Nr. 3	205/40R17	225/35R17
Nr. 4	205/45R17	235/40R17
Nr. 5	205/50R17	225/45R17, 235/45R17, 245/40R17, 255/40R17
Nr. 6	205/55R17	225/50R17
Nr. 7	215/40R17	245/35R17
Nr. 8	215/45R17	235/40R17, 245/40R17
Nr. 9	215/50R17	235/45R17, 245/45R17, 275/40R17
Nr. 10	215/55R17	235/50R17
Nr. 11	225/45R17	245/40R17, 255/40R17
Nr. 12	225/50R17	245/45R17, 255/45R17
Nr. 13	225/55R17	245/50R17, 255/50R17
Nr. 14	235/45R17	255/40R17, 265/40R17
Nr. 15	235/50R17	255/45R17
Nr. 16	235/60R17	255/55R17

Es sind nur Reifen eines Herstellers und achsweise eines Profiltyps zulässig, für die der Reifen- oder Fahrzeughersteller die Eignung für das jeweilige Fahrzeug bestätigt. Diese Bestätigung ist vom Führer des Fahrzeugs mitzuführen.

**Ver** Die Rad-/Reifen-Kombination ist zulässig für Fahrzeugausführungen der Karosserieform Minivan (z.B. Verso, Gran, ...)

**Y84** Die Rad-/Reifen-Kombination ist zulässig für 3-türige Fahrzeugausführungen der Karosserieform Fließheck.

**Y85** Die Rad-/Reifen-Kombination ist zulässig für 5-türige Fahrzeugausführungen der Karosserieform Schräghecklimousine (Fließheck).

**Z15** Diese Rad-Reifen-Kombinationen sind zulässig bei Fahrzeugen mit 15-Zoll-Serien-Reifengrößen (u.a. Fahrzeugschein, Zulassungsbescheinigung I, COC-Papier oder Bedienungsanleitung).

**Z16** Diese Rad-Reifen-Kombinationen sind zulässig bei Fahrzeugen mit 16-Zoll-Serien-Reifengrößen (u.a. Fahrzeugschein, Zulassungsbescheinigung I, COC-Papier oder Bedienungsanleitung).

**Anlage 10** zum Prüfbericht Nr. **55008309** (11. Ausfertigung)

Prüfgegenstand  
Hersteller

PKW-Sonderrad 7Jx17H2 Typ MI 707  
Superior Industries Leichtmetallräder Germany GmbH

Seite 16 von 16

**Prüfort und Prüfdatum**

Die Verwendungsprüfung fand am 14. August 2023 in Lamsheim statt.

**Prüfergebnis**

Aufgrund der durchgeführten Prüfungen bestehen keine technischen Bedenken o.g. Sonderräder unter Beachtung der Auflagen und Hinweise zu verwenden.


Die in diesem Gutachten aufgeführten Fahrzeugtypen entsprechen auch nach der Umrüstung den heute gültigen Vorschriften der StVZO. Das Gutachten verliert seine Gültigkeit, wenn sich entsprechende Bauvorschriften der StVZO ändern oder an den Kraftfahrzeugen Änderungen eintreten, die die Begutachtungspunkte beeinflussen.

Das Gutachten umfasst Blatt 1 bis 16 und gilt für Sonderräder ab Herstellungsdatum November 2008.

Der Technische Dienst Typprüfstelle Fahrzeuge/Fahrzeugteile der TÜV Rheinland Kraftfahrt GmbH, Am Grauen Stein, 51105 Köln ist mit seinem Ingenieurzentrum Technologiezentrum Typprüfstelle, Lamsheim für die angewendeten Prüfverfahren vom Kraftfahrt-Bundesamt entsprechend EG-FGV für das Typpengehmigungsverfahren des KBA unter der Nummer KBA-P 00010-96 benannt.

Lamsheim, 14. August 2023

*SBC*



Blauth

00414802.DOC

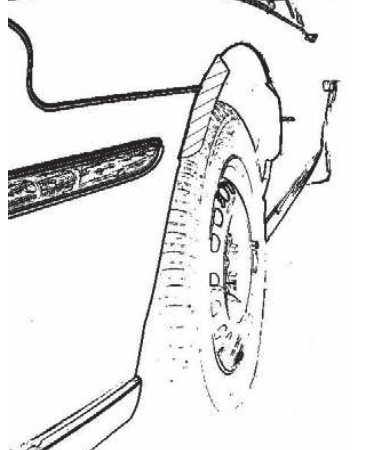
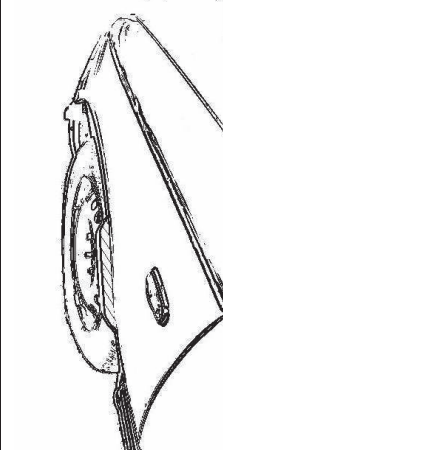

§22 47541\*14

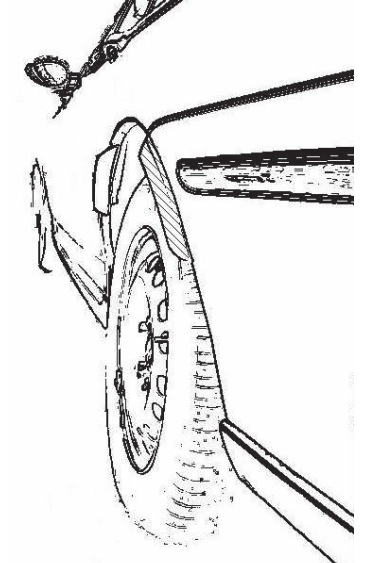
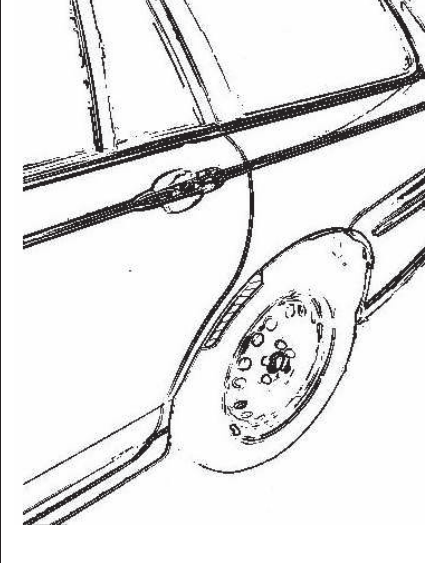

## Hinweisblatt „Radabdeckung“

Die nachfolgenden Bilder stellen schematisch dar, wie und an welchen Stellen die Radabdeckung mit Hilfe von Zusatzleisten (schraffiert), die im Fachhandel (auch als Meterware) in verschiedenen Breiten erhältlich sind, gem. den Auflagen

K1a, K1b, K1c und  
K2a, K2b, K2c

hergestellt werden können. Die Zusatzleisten sind dauerhaft an die äußeren Kotflügelkanten zu kleben.

<b>Vorderachse</b>		
		
<b>Auflage „K1a“</b>	<b>Auflage „K1b“</b>	<b>Auflage „K1c“</b>
Beispiel für eine Leiste im Bereich 0° bis 30° vor der Radmitte	Beispiel für eine Leiste im Bereich 0° bis 50° hinter der Radmitte	Beispiel für eine Leiste im Bereich von 30° vor bis 50° hinter der Radmitte

<b>Hinterachse</b>		
		
<b>Auflage „K2b“</b>	<b>Auflage „K2a“</b>	<b>Auflage „K2c“</b>
Beispiel für eine Leiste im Bereich 0° bis 50° hinter der Radmitte	Beispiel für eine Leiste im Bereich 0° bis 30° vor der Radmitte	Beispiel für eine Leiste im Bereich von 30° vor bis 50° hinter der Radmitte



# Pflegehinweise für RIAL Leichtmetallfelgen

**Damit Sie lange Freude an Ihren RIAL Leichtmetallfelgen haben, beachten Sie bitte die folgenden Pflegehinweise. Einflüsse wie Bremsstaub, Schmutz, Feuchtigkeit, Salz und Steine lassen sich nicht vermeiden, aber ihre Auswirkung auf die Felgen lässt sich durch sorgfältige Pflege beseitigen oder minimieren.**

## REINIGUNGSINTERVALLE

Bleiben Verschmutzungen längere Zeit auf der Felge haften, kann dies zu Dauerschäden führen. Deshalb empfehlen wir Reinigungsintervalle von höchstens zwei Wochen. Dabei sollten die Räder außen und innen gründlich von allen Verschmutzungen befreit werden. In der Winterzeit sollten die Felgen einmal pro Woche gereinigt werden. Kleine Lackschäden sind unbedingt sofort mit Klarlack auszubessern, um eine unterwandernde Korrosion zu vermeiden.

## REINIGUNGSMITTEL

Warmes Wasser mit Spülmittel oder Auto-Shampoo sind die Mittel der Wahl. Sollten Sie sich für Felgenreiniger entscheiden, beachten Sie unbedingt die Herstellerangaben und die vorgegebene Einwirkzeit. Verzichten Sie auf säure-, laugen- oder alkoholhaltige Reinigungsmittel, da diese den Lack und eventuell auch das Bremssystem in Mitleidenschaft ziehen können.

## REINIGUNGSTIPPS

- Um ein Eintrocknen des Reinigers zu vermeiden, sollten die Felgen bei der Reinigung kalt sein
- Verwenden Sie nur saubere und weiche Schwämme oder Bürsten
- Aggressive Reinigungsgegenstände und -mittel wie Stahlwolle oder Scheuersand sind bei einer Reinigung von Leichtmetallfelgen fehl am Platz
- Falls Sie sich für einen Felgenreiniger entscheiden, überschreiten Sie auf keinen Fall dessen maximale Einwirkzeit
- Nach dem Reinigungsvorgang ist der Reiniger gründlich abzuwaschen
- Zu einer sorgfältigen Reinigung gehören immer auch die Innenseiten
- Bessern Sie Lackschäden sofort aus, um Oxidation zu verhindern
- Mit handelsüblicher Felgenversiegelung sorgen Sie im Übrigen für zusätzlichen Schutz, aber auch hier sind unbedingt die Herstellerangaben zu beachten.
- Autowaschanlagen mit härteren Bürsten sollten Sie meiden

**Die Nichtbeachtung dieser Pflegehinweise führt nicht zum generellen Verlust der Garantieansprüche, kann aber zu Beschädigungen der Leichtmetallfelgen führen, die nach den vorstehenden Garantiebedingungen nicht unter die Garantie fallen.**

## GARANTIEAUSFALL BEI DER SO GENANNTEN „OPTISCHEN RADAUFBEREITUNG“!

Einige Werkstätten bieten eine optische Rad- oder Felgenaufbereitung an und versprechen damit Schäden am Rad zu reparieren. Dieser Vorgang ist ein schwerer Eingriff in die Beschaffenheit und Festigkeit einer Felge, z.B. durch spanende Verfahren oder starke Erhitzung, und führt deshalb zum **Erlöschen der Garantie!** Aus Sicherheitsgründen raten wir dringend von der optischen Radaufbereitung ab.

Hersteller:



SUPERIOR INDUSTRIES Leichtmetallräder Germany GmbH  
Gustav-Kirchhoff-Straße 10  
67098 Bad Dürkheim  
Germany

Tel.: +49 6322 9899 - 6000  
Fax: +49 6322 9899 - 6001  
E-Mail: kundenservice@supind.com



# Care instructions for RIAL alloy wheels

**To ensure your RIAL alloy wheels bring you lasting enjoyment, please observe the following instructions. While brake dust, dirt, moisture, salt, stones and other hazards are unavoidable, it is possible to prevent or at least minimize any damage through appropriate wheel care.**

## REGULAR CLEANING

If dirt remains on the wheel for an extended period, this can lead to permanent damage. For this reason, we recommend regular cleaning, at intervals of no more than two weeks. Thoroughly clean both the outside and the inside of the wheel to remove all dirt. In winter, the wheels should be cleaned once a week. Minor damage (chipping) to the paint finish should be repaired using clear coat (varnish) to prevent corrosion of the underlying, surrounding material (filiform corrosion).

## CLEANING AGENTS

We recommend warm water with detergent (dish soap) or car shampoo. If you decide to use specialist wheel cleaner, please strictly observe the manufacturer's instructions, especially regarding application time. Do not use cleaners that contain acids, alkalis or alcohols, as these can negatively impact the paint finish and possibly even the car's braking system.

## ADVICE ON CLEANING

- When being cleaned, the wheels should be cold to prevent the cleaner from drying out
- Use clean and soft sponges and brushes only
- Do not use aggressive cleaning agents or materials, such as steel wool or scouring sand
- If you decide to use a specialist wheel cleaner, do not under any circumstances exceed the maximum recommended exposure/application time
- Once cleaning is complete, rinse off the cleaner thoroughly
- Thorough cleaning should always include the inner-facing surfaces of the wheel
- Repair damage to the paint finish immediately to prevent oxidation
- Standard wheel sealant can be employed for added protection, but again be sure to comply with the manufacturer's instructions
- Please avoid using car washes that feature rigid or hard brushes

**Failure to follow these instructions does not generally nullify the product warranty in its entirety, but can lead to damage to the alloy wheels that, in accordance with the applicable terms and conditions, are not covered by the warranty.**

## INVALIDATION OF WARRANTY IN THE EVENT OF REFURBISHMENT

Some repair shops offer alloy wheel refurbishment, restoration or similar services, and promise to repair damage to the wheel. These services have a serious impact on the wheel's attributes and strength, for example entailing machining or heat treatment. As a result, the use of these or similar services **invalidates the product warranty**. For safety reasons, we strongly advise against the use of such services.

Manufacturer:



SUPERIOR INDUSTRIES Leichtmetallräder Germany GmbH  
Gustav-Kirchhoff-Straße 10  
67098 Bad Dürkheim  
Germany

Tel.: +49 6322 9899 - 6000  
Fax: +49 6322 9899 - 6001  
E-Mail: [customerservice@supind.com](mailto:customerservice@supind.com)