



Kraftfahrt-Bundesamt

DE-24932 Flensburg

Allgemeine Betriebserlaubnis (ABE) National Type Approval

ausgestellt von:

Kraftfahrt-Bundesamt (KBA)

nach § 22 in Verbindung mit § 20 Straßenverkehrs-Zulassungs-Ordnung (StVZO)
für einen Typ des folgenden Genehmigungsobjektes

Sonderräder für Pkw 8 J x 19 H2

issued by:

Kraftfahrt-Bundesamt (KBA)

according to § 22 and 20 Straßenverkehrs-Zulassungs-Ordnung (StVZO) for a type
of the following approval object

special wheels for passenger cars 8 J x 19 H2

Genehmigungsnummer: **51892*07**

Approval number:

1. Genehmigungsinhaber:
Holder of the approval:
Superior Industries Leichtmetallräder Germany GmbH
DE-67098 Bad Dürkheim
2. Gegebenenfalls Name und Anschrift des Bevollmächtigten:
If applicable, name and address of representative:
Entfällt
Not applicable
3. Typbezeichnung:
Type:
LUC 809



Kraftfahrt-Bundesamt

DE-24932 Flensburg

2

Genehmigungsnummer: **51892*07**

Approval number:

4. Aufgebrachte Kennzeichnungen:
Identification markings:
Hersteller oder Herstellerzeichen
Manufacturer or registered manufacturer's trademark

Felgenreöße
Size of the wheel

Typ und die Ausführung
Type and version

Herstelldatum (Monat und Jahr)
Date of manufacture (month and year)

Genehmigungszeichen
Approval identification

Einpresstiefe
Inset/outset

5. Anbringungsstelle der Kennzeichnungen:
Position of the identification markings:
An der Innen- bzw. Außenseite des Rades
On the inside/outside of the wheel

6. Zuständiger Technischer Dienst:
Responsible Technical Service:
Technischer Dienst der TÜV Rheinland Kraftfahrt GmbH
DE-51105 Köln

7. Datum des Prüfberichts des Technischen Dienstes:
Date of test report issued by the Technical Service:
03.08.2021

8. Nummer des Prüfberichts des Technischen Dienstes:
Number of test report issued by that Technical Service:
55024018 (8. Ausfertigung)



Kraftfahrt-Bundesamt

DE-24932 Flensburg

3

Genehmigungsnummer: **51892*07**

Approval number:

9. Verwendungsbereich:
Range of application:
Das Genehmigungsobjekt „Sonderräder für Pkw“ darf nur zur Verwendung gemäß:
The use of the approval object „special wheels for passenger cars“ is restricted to the application listed:

Anlage/n zum Prüfbericht

Annex/es of the test report

9, 14 - 15

1 - 2, 8, 10, 16

5 - 7, 17

4

4. Ausfertigung

5. Ausfertigung

6. Ausfertigung

8. Ausfertigung

unter den angegebenen Bedingungen an den dort aufgeführten bzw. beschriebenen Kraftfahrzeugen feilgeboten werden.

The offer for sale is only allowed on the listed vehicles under the specified conditions.

10. Bemerkungen:
Remarks:

Für die in dieser ABE freigegebenen Rad/Reifenkombinationen ist die Berichtigung der Zulassungsbescheinigung Teil I gemäß

§ 13 Fahrzeug-Zulassungsverordnung (FZV) nicht erforderlich.

The correction of the "Zulassungsbescheinigung Teil I" according to § 13 Fahrzeug-Zulassungsverordnung (FZV) is not required for the wheel/tire combinations listed in this ABE.

Es gelten die im o.g. Gutachten nebst Anlagen festgehaltenen Angaben.

The indications given in the above mentioned test report including its annexes shall apply.

Die Anforderungen des Artikels 31, Absätze 5, 6, 8, 9 und 12 der Richtlinie 2007/46/EG - Verkauf und Inbetriebnahme von Teilen oder Ausrüstungen, von denen ein erhebliches Risiko für das einwandfreie Funktionieren wesentlicher Systeme ausgehen kann - sind sinngemäß erfüllt.

The requirements of Article 31, paragraphs 5, 6, 8, 9 and 12 of directive 2007/46/EC - Sale and entry into service of parts or equipment which are capable of posing a significant risk to the correct functioning of essential systems - are met.

11. Änderungsabnahme gemäß § 19 (3) StVZO:
Acceptance test of the modification as per § 19 (3) StVZO:
Siehe Prüfbericht
See test report



Kraftfahrt-Bundesamt

DE-24932 Flensburg

4

Genehmigungsnummer: **51892*07**

Approval number:

12. Die Genehmigung wird **erweitert**
Approval is **extended**
13. Grund (Gründe) für die Erweiterung der Genehmigung (falls zutreffend):
Reason(s) for the extension (if applicable):
Aktualisierung des Verwendungsbereichs
Update of the range of application
14. Ort: **DE-24932 Flensburg**
Place:
15. Datum: **06.08.2021**
Date:
16. Unterschrift: **Im Auftrag**
Signature:

Nino Pommerencke



Anlagen:

Enclosures:

Gemäß Inhaltsverzeichnis

According to index

Anlage 16 zum Prüfbericht Nr. **55024018** (5. Ausfertigung)

Prüfgegenstand PKW-Sonderrad 8Jx19 H2 Typ LUC 809
 Hersteller Superior Industries Leichtmetallräder Germany GmbH

Seite 1 von 22

Auftraggeber Superior Industries Leichtmetallräder Germany GmbH
 Gustav-Kirchhoff-Straße 10
 D-67098 Bad Dürkheim
 QM-Nr.: 49 02 0131806

Prüfgegenstand PKW-Sonderrad
 Modell LUCCA
 Typ LUC 809
 Radgröße 8Jx19 H2
 Zentrierart Mittenzentrierung

Ausführung	Kennzeichnung Rad/ Zentrierring	Lochzahl/ Lochkreis- (mm)/ Mittenloch-ø (mm)	Einpresstiefe (mm)	Radlast (kg)	Abrollumfang (mm)
B8	LUC 809 B8 / Z10 Ø70,0-67,1	5/114,3/67,1	40	740	2260

Kennzeichnungen

KBA-Nummer 51892
 Herstellerzeichen rial Germany
 Radtyp und Ausführung LUC 809 (s.o.)
 Radgröße 8Jx19 H2
 Einpresstiefe ET (s.o.)
 Herstelldatum Monat und Jahr

Befestigungsmittel

Nr.	Art der Befestigungsmittel	Bund	Anzugsmoment (Nm)	Schaftlänge (mm)	Artikel-Nr.
S01	Mutter M12x1,5	Kegel 60°	110	-	Multipack: 23
S02	Mutter M12x1,5	Kegel 60°	125	-	Multipack: 23
S03	Mutter M12x1,5	Kegel 60°	130	-	Multipack: 23
S04	Mutter M12x1,5	Kegel 60°	135	-	Multipack: 23
S05	Mutter M12x1,5	Kegel 60°	140	-	Multipack: 23

Prüfungen

Entsprechend den Kriterien des VdTÜV Merkblattes 751 (in der jeweils gültigen Fassung) wurden an den im Verwendungsbereich aufgeführten Fahrzeugen Anbau-, Freigängigkeits- und Handlingsprüfungen durchgeführt.

Verwendungsbereich

Hersteller Chrysler
 Citroen
 Dodge
 Ford
 Hyundai
 Kia
 Mazda
 Mitsubishi
 Peugeot

Spurverbreiterung innerhalb 2%

Anlage 16 zum Prüfbericht Nr. **55024018** (5. Ausfertigung)Prüfgegenstand
HerstellerPKW-Sonderrad 8Jx19 H2 Typ LUC 809
Superior Industries Leichtmetallräder Germany GmbH

Seite 2 von 22

Handelsbezeichnung Fahrzeug-Typ ABE/EWG-Nr.	kW-Bereich	Reifen	Reifenbezogene Auflagen und Hinweise	Auflagen und Hinweise
Chrysler Sebring JS e11*2001/116*0143*..	103-138	225/45R19		A12 A21 A58
	103-138	235/40R19	A01 L02	A99 Cbo Lim
	103-138	235/45R19	A01 L02	S04
Citroen C4 Aircross B e2*2007/46*0117*..	84-110	225/45R19		A12 A21 A57
	84-110	235/45R19		A99 S01
	84-110	245/45R19		
Citroen C-Crosser V****, V e2*2001/116*0358*..	115,125	225/45R19	T96	A12 A21 A99
	115,125	235/45R19	T95 T99	S01
	115,125	245/45R19		
Dodge Avenger JS e11*2001/116*0143*..	103-138	225/45R19		A12 A21 A58
	103-138	235/40R19	A01 L02	A99 Lim S04
	103-138	235/45R19	A01 L02	
Ford Maverick /Esc. 1EZ, -/R; 1N2, -/R e4*98/14* 0043,0051*.., e13*2001/116* 0091,0093*..	91	255/45R19	A01 G15	A12 A21 A99
	91-149	245/45R19	X45 X67	B02 S04
	91-149	255/40R19	R70 X45 X67	
	91-149	255/45R19	X67 X68	
Hyundai Coupe GK e11*98/14*0186*..	77-123	215/35R19	K42 T85	A01 A12 A21
	77-123	225/35R19	K41 K42 T84 T88	A99 S01
Hyundai Genesis DH e4*KS07/46*0018*..	232	245/35R19		A12 A21 A56
	232	245/40R19		A99 Lim X36 S01
Hyundai Grand Santa Fe (III) DM e11*2007/46*0633*.. - incl. Facelift 2016	145, 147	235/50R19	K1a K2b	A01 A12 A21
	145, 147	235/55R19	K1a K2b	A56 A99 S02
	145, 147	245/50R19	K1c K2a K2b	
	145, 147	255/45R19	K1a K2b	
	145, 147	255/50R19	K1c K2c	
Hyundai Grandeur TG e4*2001/116*0099*..	110-191	225/45R19		A12 A21 A99
	110-191	235/40R19	T92	Lim S01
	110-191	235/45R19		
	110-191	245/40R19		
Hyundai i20 N (III) BC3 e5*2007/46*0121*..	150	215/35R19	K1c K2c K3i K3s K5d K7i K8m T85	A01 A12 A21
	150	225/30R19	K1c K2c K3i K3s K5d K7d K8s T84	A58 A99 Flh NoE NoP S02
Hyundai i30 /-cw FD, FDH e11*2001/116*0313*.. e11*2001/116*0343*.. e11*2007/46*0225*..	66-105	225/35R19	K27 K2c K41 K42 K46 T84 T88	A01 A12 A21
	77-105	215/35R19	K27 K2a K2b K41 T85	A99 Car Flh K1c K56 S01
Hyundai i30 /-cw GDH, GDH-HME e11*2007/46*0337*..; e11*2007/46*0338*..; e13*2007/46*1604*.. - incl. Facelift 2015	66-137	225/35R19	Car Cpe Flh K1c K2c K5b K6h K8h T84 T88	A01 A12 A21
	73-100	215/35R19	Cpe Flh K1a K1b K2b K5a K6g NoD T85	A58 A99 S01

Anlage 16 zum Prüfbericht Nr. **55024018** (5. Ausfertigung)Prüfgegenstand
HerstellerPKW-Sonderrad 8Jx19 H2 Typ LUC 809
Superior Industries Leichtmetallräder Germany GmbH

Seite 3 von 22

Handelsbezeichnung Fahrzeug-Typ ABE/EWG-Nr.	kW-Bereich	Reifen	Reifenbezogene Auflagen und Hinweise	Auflagen und Hinweise
Hyundai i30 /-cw PDE e11*2007/46*3807*...; e5*2007/46*1075*.. - incl. Facelift 2020	70-118	225/35R19	K1c K2c K5d K8h T88	A01 A12 A21 A58 A99 Car F24 Flh NoP V19 S02
	70-118	235/35R19	G01 K1c K2c K3f K5d K6i K6j K7b K8m	
	70-118	245/30R19	K2c K8m R03 T89	
Hyundai i30 Fastback PDE e11*2007/46*3807*...; e5*2007/46*1075*.. - incl. Facelift 2020	85-118	225/35R19	K1c K2c K5b K8h T88	A01 A12 A21 A58 A99 F24 NoP V19 Y85 S02
	85-118	235/35R19	G01 K1c K2c K3f K5d K6j K7b K8m	
	85-118	245/30R19	K2c K8m R03 T89	
Hyundai i30 N PDE e11*2007/46*3807*...; e5*2007/46*1075*.. - incl. Facelift 2020	184	225/35R19	K1c K2c K3f K5d K8h T88	A01 A12 A21 A58 A99 F24 Flh V19 S02
	184	235/35R19	G90 K1c K2c K3f K5d K6i K6j K7d K8m	
	184	245/30R19	K1c K2c K3f K5d K8m T89	
Hyundai i30 N Fastback PDE e11*2007/46*3807*...; e5*2007/46*1075*.. - incl. Facelift 2020	184	225/35R19	K1c K2c K3f K5d K8h T88	A01 A12 A21 A58 A99 F24 V19 Y85 S02
	184	235/35R19	G90 K1c K2c K3f K5d K6j K7d K8m	
	184	245/30R19	K1c K2c K3f K5d K8m T89	
Hyundai i30 N Perf. Fastback PDE e11*2007/46*3807*...; e5*2007/46*1075*.. - incl. Facelift 2020	202,206	225/35R19	K1c K2c K3f K5d K8h M+S T88	A01 A12 A21 A58 A99 F24 Y85 S02
	202,206	235/35R19	K1c K2c K3f K5d K6j K7d K8m T87 T91	
	202,206	245/30R19	K1c K2c K3f K5d K8m T89	
Hyundai i30 N Performance PDE e11*2007/46*3807*...; e5*2007/46*1075*.. - incl. Facelift 2020	202,206	225/35R19	K1c K2c K3f K5d K8h M+S T88	A01 A12 A21 A58 A99 F24 Flh S02
	202,206	235/35R19	K1c K2c K3f K5d K6i K6j K7d K8m T87 T91	
	202,206	245/30R19	K1c K2c K3f K5d K8m T89	
Hyundai i40 /-cw VF e4*2007/46*0263*...; e4*2007/46*0264*.. - incl. Facelift 2015 und 2018	85-131	225/40R19	K5d K5k K7a T93	A01 A12 A21 A58 A99 Car Lim S02
	85-131	235/35R19	K1b K2b K5d K5k T91	
	85-131	245/35R19	K1c K2b K3s K5d K5i K5k K7i T93	
Hyundai Ioniq5 NE e9*2018/858*11054*.. - Elektro	42-76	235/50R19	K1c K2b	A01 A12 A21 A57 A99 Flh S02
	42-76	235/55R19	K1c K2b	
Hyundai ix20 JC, JC-HME e4*2007/46*0207*...; e4*2007/46*0223*...; e13*2007/46*1605*.. - incl. Facelift 2015	57-94	215/35R19	K1c K2a K2b K8c T85	A01 A12 A21 A58 A99 Flh S01
	57-94	225/35R19	K1c K2a K2b K8c T88	

Anlage 16 zum Prüfbericht Nr. **55024018** (5. Ausfertigung)Prüfgegenstand
HerstellerPKW-Sonderrad 8Jx19 H2 Typ LUC 809
Superior Industries Leichtmetallräder Germany GmbH

Seite 4 von 22

Handelsbezeichnung Fahrzeug-Typ ABE/EWG-Nr.	kW-Bereich	Reifen	Reifenbezogene Auflagen und Hinweise	Auflagen und Hinweise
Hyundai ix35 EL, ELH, LM e11*2007/46* 0104*00-03; 0192*00-05; 0128*00-06	85-135	225/45R19	K1b	A01 A12 A21 A57 A99 S01
	85-135	235/45R19	K1b	
	85-135	245/45R19	K1a K1b K2b	
Hyundai ix35 ELH, LM e11*2007/46* 0128*07-.. 0192*06-.. - ab Facelift 2013	85-135	225/45R19	K1a K1b	A01 A12 A21 A57 A99 S01
	85-135	235/45R19	K1a K1b K2b	
	85-135	245/45R19	K1c K2c K5c K6g	
Hyundai ix35 Fuelcell LMFC e9*KS07/49*0071*..	100	225/45R19	K1a K1b K8c	A01 A12 A21 A58 A99 F23 S01
	100	235/45R19	K1a K1b K2b K8c	
	100	245/45R19	K1c K2b K6g K8c	
Hyundai Kona OS e4*2007/46*1259*.. - Frontantrieb - incl. Facelift 2021	85-146	225/40R19	K2b	A01 A12 A21 A58 A99 F23 NoE NoP V19 S02
	85-146	235/35R19	K1c K2a K2b K6w	
	85-146	235/40R19	K1c K2a K2b K3s K5v K6w	
	85-146	245/35R19	K1c K2c K4i K6w K8e	
Hyundai Kona 4WD OS e4*2007/46*1259*.. - incl. Facelift 2021	100-146	225/40R19		A12 A21 A56 A99 F24 NoE NoP S02
	100-146	235/35R19	A01 K1c K2b K6w	
	100-146	235/40R19	A01 K1c K2b K3s K5v K6w	
	100-146	245/35R19	A01 K1c K2a K2b K4i K6w	
Hyundai Kona electric OS, OSE e4*2007/46*1259*.. e4*2007/46*1522*.. - incl. Facelift 2021	26, 28	225/40R19	K2b K6w	A01 A12 A21 A58 A99 F24 S02
Hyundai Kona Hybrid OS e4*2007/46*1259*.. - incl. Facelift 2021	77	225/40R19	K2b K6w	A01 A12 A21 A58 A99 F24 V19 S02
	77	235/35R19	K1c K2a K2b K4i K6w	
	77	245/35R19	K1c K2c K4i K6y K8e	
Hyundai Nexo FE e9*2007/46*6592*..	32 (120)	225/45R19	A91 T96	A21 A58 A99 S02
	32 (120)	235/45R19	A12	
	32 (120)	245/45R19	A01 A12 K1a K1b K2b	
Hyundai Santa Fe (II) CM e11*2001/116*0270*.. - incl. MJ.2010	110-145	255/45R19		A12 A21 A99 S01
Hyundai Santa Fe (III) DM e11*2007/46*0633*.. - incl. Facelift 2016	110-147	235/50R19	K1a K2b	A01 A12 A21 A57 A99 S02
	110-147	235/55R19	K1a K2b	
	110-147	245/50R19	K1c K2a K2b	
	110-147	255/45R19	K1a K2b	
	110-147	255/50R19	K1c K2c	
Hyundai Santa Fe (IV) TM e4*2007/46* 1318*00-02	110-147	235/50R19	K1c K2b	A01 A12 A21 A57 A99 S02
	110-147	235/55R19	K1c K2b	
	110-147	245/50R19	K1c K2c	
	110-147	255/45R19	K1c K2b	
	110-147	255/50R19	K1c K2c	

Anlage 16 zum Prüfbericht Nr. 55024018 (5. Ausfertigung)Prüfgegenstand
HerstellerPKW-Sonderrad 8Jx19 H2 Typ LUC 809
Superior Industries Leichtmetallräder Germany GmbH

Seite 5 von 22

Handelsbezeichnung Fahrzeug-Typ ABE/EWG-Nr.	kW-Bereich	Reifen	Reifenbezogene Auflagen und Hinweise	Auflagen und Hinweise
Hyundai Santa Fe (IV) TM e4*2007/46* 1318*03-... - ab Facelift 2020	132-148	235/50R19	K1a K1b K2b	A01 A12 A21 A57 A99 Mph NoE S02
	132-148	235/55R19	K1a K1b K2b	
	132-148	245/50R19	K1c K2c	
	132-148	255/45R19	K1a K1b K2b	
	132-148	255/50R19	K1c K2c	
Hyundai Sonata NF e11*2001/116*0241*..	100-184	225/40R19	T93	A12 A21 A99 Lim S01
	100-184	235/35R19	A01 K1a K1b T91	
	100-184	245/35R19	A01 K1c K42 K56 T93	
Hyundai Tucson (I) JM e4*2001/116*0087*.. - mit Radhaus- Verbreiterungen	82-129	225/45R19	R64	A12 A21 A99 KMV S01
	82-129	235/45R19		
	82-129	245/40R19		
Hyundai Tucson (I) JM e4*2001/116*0087*.. - ohne Radhaus- Verbreiterungen	82-129	225/45R19		A12 A21 A99 KOV S01
	82-129	235/45R19	A01 K1a K1b K2b	
	82-129	245/40R19	A01 K1a K1b K2a K2b	
Hyundai Tucson (III) TL e11*2007/46*2711*...; e5*2007/46*1084*.. - incl. Facelift 2018	114-136	225/45R19	K1a K2b T96	A01 A12 A21 A57 A99 S02
	114-136	235/45R19	K1c K2b	
	114-136	245/45R19	K1c K2c	
	114-136	255/45R19	K1c K2c K5v K6w K8x	
Hyundai Tucson (III) TLE, TLE-HME e11*2007/46*2724*...; e13*2007/46*1612*...; e5*2007/46*1076*.. - incl. Facelift 2018	85-136	225/45R19	K1a K2b T96	A01 A12 A21 A57 A99 S02
	85-136	235/45R19	K1c K2b	
	85-136	245/45R19	K1c K2c	
	85-136	255/45R19	K1c K2c K5v K6w K8x	
Hyundai Tucson (IV) NX4e e5*2018/858*00001*..	85-132	225/50R19	K1a K1b K2b	A01 A12 A21 A57 A99 Mph NoE S02
	85-132	235/50R19	K1c K2c	
	85-132	245/45R19	K1a K1b K2b	
	85-132	255/45R19	K1c K2c	
Hyundai Veloster FS e11*2007/46* 0194*00-10	97,103,137	215/35R19	K1c K2b K6g K8m T85	A01 A12 A21 A58 A99 Cpe V19 S01
	97,103,137	245/30R19	K1c K2c K3i K3s K4t K5d K6h K7d K8s	
Hyundai Veloster FS e11*2007/46* 0194*11-.. - ab Facelift 2015	97,103,137	215/35R19	K1c K2b K6g K8m T85	A01 A12 A21 A58 A99 Cpe V19 S01
	97,103,137	225/35R19	K1c K2b K6g K8m	
	97,103,137	245/30R19	K1c K2c K3i K3s K5d K6h K7d K8s	
Kia Carens RP e4*2007/46*0633*..	85-122	225/40R19	G80 K1a K1b K2b K6g K8h T93	A01 A12 A21 A58 A99 S01
	85-122	235/35R19	G80 K1c K2c K3f K5d K6g K8m T91	
	85-122	245/35R19	G80 K1c K2c K3f K5d K6h K8s T93	
Kia Carens / UN FG e4*2001/116*0114*..	84-107	235/35R19	K1a K1b K2b K56 T91	A01 A12 A21 A99 S01
	84-107	245/35R19	K1c K2b K56 T93	

Anlage 16 zum Prüfbericht Nr. **55024018** (5. Ausfertigung)Prüfgegenstand
HerstellerPKW-Sonderrad 8Jx19 H2 Typ LUC 809
Superior Industries Leichtmetallräder Germany GmbH

Seite 6 von 22

Handelsbezeichnung Fahrzeug-Typ ABE/EWG-Nr.	kW-Bereich	Reifen	Reifenbezogene Auflagen und Hinweise	Auflagen und Hinweise
Kia cee'd (I) ED e4*2001/116*0121*.; e4*2007/46*0132*.. - pro cee'd /-SW	66-106	225/35R19	Car K41 K46 K56 T84 T88	A01 A12 A21 A99 Cpe Flh K1c K2b S01
	77-106	215/35R19	K41 K56 T85	
Kia cee'd /-SW (II) JD e4*2007/46*0496*.. e4*2007/46*0497*.. - incl. Facelift 2015	66-150	225/35R19	Car K1c K2c K3f K4g K5d K6h K8h T84 T88 Y85	A01 A12 A21 A58 A99 S01
	73-100	215/35R19	K1c K2b K3f K4g K5d K6g NoD T85 Y85	
Kia Ceed /-SW (III) CD e4*2007/46*1299*..	73-150	225/35R19	K1c K2c K3f K5b K6i K6j K8m T88	A01 A12 A21 A58 A99 Car KOV NoP V19 Y85 S02
	73-150	235/35R19	G01 K1c K2c K3f K5d K6i K6j K7i K8m	
	73-150	245/30R19	K2c K6i K6j K8s R03 T89	
Kia Ceed SW (III) CD e4*2007/46*1299*.. - Plug-in Hybrid	77	225/35R19	K1c K2c K3f K5b K6i K6j K8m T88	A01 A12 A21 A58 A99 Car KOV S02
Kia e-Niro DE e4*2007/46*1139*.. (39-64 kWh-Batterie)	27-29	225/40R19	K1a K1b K2b K3s T93	A01 A12 A21 A58 A99 S02
Kia e-Soul (III) SK3 e4*2007/46*1365*.. (39-64 kWh-Batterie)	27-29	225/40R19	K1c K2b K6j K8h T89	A01 A12 A21 A58 A99 S02
Kia Niro Hybrid DE e4*2007/46*1139*..	77-78	225/35R19	K6w K8e T88	A01 A12 A21 A58 A99 V19 S02
	77-78	225/40R19	K3s K6w K8e	
	77-78	235/35R19	K1c K2a K2b K3i K5w K6i K6x K8i	
	77-78	245/35R19	K1c K2c K3i K3s K5x K6i K6x K7b K8i	
Kia Niro Plug-In Hybrid DE e4*2007/46*1139*..	77-78	225/35R19	K6w K8e T88	A01 A12 A21 A58 A99 S02
	77-78	225/40R19	K3s K6w K8e	
Kia Opirus LD e4*2001/116*0075 *00-02	137-149	245/40R19	A01 HK1 T98 Z16	A12 A21 A99 Lim S01
	137-149	245/40R19	Rld T98	
Kia Optima JF e4*2007/46* 1018*00-06	99-126	225/40R19	K1c K2a K2b	A01 A12 A21 A58 A99 Lim NoH S02
	99-180	235/40R19	K1c K2c K5b	
	99-180	245/35R19	K1c K2c K5b K8h	
	99-180	245/40R19	K1c K2c K5b K8h	
Kia Optima Hybrid JF e4*2007/46*1018*..	115	225/40R19	K1c K2a K2b	A01 A12 A21 A58 A99 Lim S02
	115	235/40R19	K1c K2c K5b	
Kia Optima Hybrid TFE e4*KS07/46*0009*..	110	225/40R19		A12 A21 A58 A99 Lim S01
	110	235/35R19	A01 K1a K1b K2b T91	
	110	235/40R19	A01 K1a K1b K2b	
Kia Optima Plug-In Hybrid JF e4*2007/46*1018*..	115	225/40R19	K1c K2a K2b T89 T93	A01 A12 A21 A58 A99 Car Lim S02
	115	235/40R19	K1c K2c K5b	

Anlage 16 zum Prüfbericht Nr. **55024018** (5. Ausfertigung)Prüfgegenstand
HerstellerPKW-Sonderrad 8Jx19 H2 Typ LUC 809
Superior Industries Leichtmetallräder Germany GmbH

Seite 7 von 22

Handelsbezeichnung Fahrzeug-Typ ABE/EWG-Nr.	kW-Bereich	Reifen	Reifenbezogene Auflagen und Hinweise	Auflagen und Hinweise
Kia Optima Spirit TF e4*2007/46*0255*..	100, 121	225/40R19		A12 A21 A58
	100, 121	235/35R19	A01 K1a K1b K2b T91	A99 BK1 Lim
	100, 121	235/40R19	A01 K1a K1b K2b	S01
Kia Optima SW JF e4*2007/46*1018*.. - incl. Facelift 2018	99-133	225/40R19	K1c K2a K2b	A01 A12 A21
	99-180	235/40R19	K1c K2c K5b	A58 A99 Car
	99-180	245/35R19	K1c K2c K5b K8h	NoH S02
	99-180	245/40R19	K1c K2c K5b K8h	
Kia pro_ceed (II) JD e4*2007/46*0496*.. - incl. Facelift 2015	66-150	225/35R19	K1c K2c K3f K4g K5d K6h K8h T84 T88	A01 A12 A21 A58 A99 Y84
	73-100	215/35R19	K1c K2b K3f K4g K5d K6g NoD T85	S01
Kia ProCeed (III) CD e4*2007/46*1299*	88-150	225/35R19	K1c K2c K3f K5b K6i K6j K8m T88	A01 A12 A21
	88-150	235/35R19	G01 K1c K2c K3f K5d K6i K6j K7i K8m	A58 A99 KOV NoP V19 Y85
	88-150	245/30R19	K2c K6i K6j K8s R03 T89	S02
Kia Sorento (II) XM FL e11*2007/46*0634*..	110-145	235/50R19	K1a K2b	A01 A12 A21
	110-145	235/55R19	K1a K2b	A99 S01
	110-145	245/50R19	K1c K2b	
	110-145	255/45R19	K1a K2b	
	110-145	255/50R19	K1c K2b	
Kia Sorento (II) XM, XMG e11*2001/116*0358*.. e11*2007/46*0141*.. e13*2007/46*1098*..	110-145	235/50R19		A12 A21 A57
	110-145	235/55R19		A99 S01
	110-145	255/45R19		
Kia Sorento (III) UM e4*2007/46*0894*.. - incl. Facelift 2017	136-147	235/50R19	K2b	A01 A12 A21
	136-147	235/55R19	K2b	A57 A99 S02
	136-147	245/50R19	K1c K2a K2b	
	136-147	255/45R19	K2b	
Kia Sorento (IV) MQ4 e4*2007/46*1530*..	132-148	235/50R19	K1c K2b	A01 A12 A21
	132-148	235/55R19	K1c K2b	A57 A99 NoP
	132-148	245/50R19	K1c K2c	S02
	132-148	255/45R19	K1c K2b	
	132-148	255/50R19	K1c K2c K5v	
Kia Sorento PHEV (IV) MQ4 e4*2007/46*1530*..	132 (195)	235/50R19	K1c K2b	A01 A12 A21
	132 (195)	235/55R19	K1c K2b	A56 A99 S02
	132 (195)	245/50R19	K1c K2c	
	132 (195)	255/45R19	K1c K2b	
	132 (195)	255/50R19	K1c K2c K5v	
Kia Soul (I) AM e4*2001/116*0139*.. e4*2007/46*0133*..	85-103	225/35R19	K1c K2b K5b K6h K7a K8e T88	A01 A12 A21
	85-103	225/40R19	G73 K1c K2b K5b K6h K7i K8e	A58 A99 S01
Kia Soul (II) PS e4*2007/46*0825*.. - mit Radhaus- Verbreiterungen	91-113	225/40R19	G16 K2b K6w K8e R37	A01 A12 A21
	91-113	235/35R19	K2b K5b K5w K6w K8e R37	A58 A99 KMV
	91-150	235/40R19	G16 K2b K5b K5w K6w K8e	S02
	91-150	245/35R19	K1a K1b K2b K3a K5b K5w K6x K8m	

Anlage 16 zum Prüfbericht Nr. **55024018** (5. Ausfertigung)Prüfgegenstand
HerstellerPKW-Sonderrad 8Jx19 H2 Typ LUC 809
Superior Industries Leichtmetallräder Germany GmbH

Seite 8 von 22

Handelsbezeichnung Fahrzeug-Typ ABE/EWG-Nr.	kW-Bereich	Reifen	Reifenbezogene Auflagen und Hinweise	Auflagen und Hinweise
Kia Soul (II) PS e4*2007/46*0825*.. - ohne Radhaus- Verbreiterungen	91-113	225/40R19	G16 K1c K2c K8e R37	A01 A12 A21 A58 A99 KOV S02
	91-113	235/35R19	K1c K2c K5b K8e R37	
	91-150	235/40R19	G16 K1c K2c K5b K8e	
Kia Sportage (III) SLS, SL e11*2007/46* 0136*00-09; 0166*00-05	85-135	225/45R19		A12 A21 A57 A99 S01
	85-135	235/45R19		
	85-135	245/45R19		
Kia Sportage (III) SLS, SL e11*2007/46* 0136*10-..., 0166*06-.. ab Facelift 2014	85-135	225/45R19		A12 A21 A57 A99 S01
	85-135	235/45R19		
	85-135	245/45R19		
Kia Sportage (IV) QL e11*2007/46*3139*.. e5*2007/46*1080*.. - incl. Facelift 2018	114-136	225/45R19	T96	A12 A21 A57 A99 S02
	114-136	235/45R19	A01 K1b K2b	
	114-136	245/45R19	A01 K1a K1b K2a K2b	
	114-136	255/45R19	A01 K1c K2c	
Kia Sportage (IV) QLE, QLE-KMD e11*2007/46*3144*.. e13*2007/46*1971*.. e5*2007/46*1081*.. - incl. Facelift 2018	85-136	225/45R19	T96	A12 A21 A57 A99 S02
	85-136	235/45R19	A01 K1b K2b	
	85-136	245/45R19	A01 K1a K1b K2a K2b	
	85-136	255/45R19	A01 K1c K2c	
Kia Sportage /KM (II) JE, JES e4*2001/116*0089*.. e4*2001/116*0120*.. - mit Radhaus- Verbreiterungen	82-129	225/45R19	R64	A12 A21 A99 KMV S01
	82-129	235/45R19		
	82-129	245/40R19		
Kia Sportage /KM (II) JE, JES e4*2001/116*0089*.. e4*2001/116*0120*.. - ohne Radhaus- Verbreiterungen	82-129	225/45R19		A12 A21 A99 KOV S01
	82-129	235/45R19		
	82-129	245/40R19	A01 K1c K2b	
Kia Venga YN, -/S, -/G e4*2007/46* 0130*,0131*, 0261*,0262*.. e50*2007/46*0052*.. - incl. Facelift 2015	55-94	215/35R19	K1c K2a K2b K8c T85	A01 A12 A21 A58 A99 Flh S01
	55-94	225/35R19	K1c K2a K2b K8c T88	
Kia XCeed CD e4*2007/46*1299*07-..	85-150	225/40R19	R37	A12 A21 A58 A99 Flh KMV NoP V19 S02
	85-150	235/40R19	A01 K1b	
	85-150	245/35R19	A01 K1a K1b K3f K5f K5w	
Kia XCeed Plug-In Hybrid CD e4*2007/46*1299*07-..	77	225/40R19		A12 A21 A58 A99 Flh KMV V19 S02
	77	235/40R19	A01 K1b	
	77	245/35R19	A01 K1a K1b K3f K5f K5w	

Anlage 16 zum Prüfbericht Nr. 55024018 (5. Ausfertigung)Prüfgegenstand
HerstellerPKW-Sonderrad 8Jx19 H2 Typ LUC 809
Superior Industries Leichtmetallräder Germany GmbH

Seite 9 von 22

Handelsbezeichnung Fahrzeug-Typ ABE/EWG-Nr.	kW-Bereich	Reifen	Reifenbezogene Auflagen und Hinweise	Auflagen und Hinweise
Mazda 3 (I) BK e1*2001/116*0234*..	62-110	215/35R19	K1c K2b K42 K46 T85	A01 A12 A21
	62-191	225/35R19	K1c K2b K41 K42 K44 K45 K46 T84 T88	A99 B02 Flh Lim S01
Mazda 3 (II) BL e11*2001/116* 0262*00-09 (FIN: -JMZBL...)	77-111	215/35R19	K6f K6k T85	A01 A12 A21
	77-111,191	225/35R19	K2b K6f K6l K8c T84 T88	A99 Flh K1c
	77-191	235/35R19	G01 K2b K6f K6l K8c T87 T91	Sth S01
Mazda 3 (III) BL e11*2001/116* 0262*10-.. ab Modell 2013 (FIN: -.MZBM...) - incl. Facelift 2017 (FIN: -.MZBN...)	74-121	225/35R19	K1a K1b K2b K4h K6r T84 T88	A01 A12 A21
	74-121	225/40R19	G01 K1a K1b K2b K4h K6r	A58 A99 Flh
	74-121	235/35R19	K1c K2b K4h K6r	Lim S03
	74-121	245/35R19	K1c K2c K4g K6g K6r	
Mazda 3 (IV) BP, BPE e13*2007/46*1972*..; e13*2007/46*2249*..	85-132	225/35R19	K1c K2b K8h T84 T88	A01 A12 A21
	85-132	235/35R19	K1c K2b K3a K5d K8h	A57 A99 Lim MHy Y85 S05
Mazda 6 (I) GG/GY; GG1/GY1 e1*98/14*0188*..; e11*2001/116*0203*..	122,191	235/35R19	K1c K2c K41 K42 K44 T91 Z18	A01 A12 A21
	88-122	225/35R19	K1c K2c K42 T84 T88	A99 Car Flh
	88-122	235/35R19	G01 K1c K2c K41 K42 K44 T91	K56 Lim S01
Mazda 6 (II) GH e1*2001/116* 0448*00-13	88-125	225/35R19	K1c K2b K42 NoD T84 T88	A01 A12 A21
	88-136	225/40R19	K1c K2b K41 K42 T89 T93	A58 A99 Car
	88-136	235/35R19	K1c K2c K41 K42 K45 K56 T87 T91	Flh Lim S01
Mazda 6 (III) GJ, GH e1*2007/46*1001*.. e1*2001/116* 0448*14-.. - ab Modell 2013 - incl. Facelift 2016 u. 2018	107-143	225/40R19	T89 T93	A12 A21 A57
	107-143	225/45R19		A99 Car Lim
	107-143	235/40R19		V00 V19 S03
	107-143	245/40R19	A01 K6e	
Mazda CX-3 DJ1 e1*2007/46*1335*..	77-115	225/40R19		A12 A21 A57
	77-115	235/40R19	A01 K1c	A99 Flh S03
	77-115	245/35R19	A01 K1c K2b	
	77-115	245/40R19	A01 K1c K2b K3v	
Mazda CX-30 DM e13*2007/46*2041*..	85-143	225/45R19		A12 A21 A57
	85-143	235/45R19		A99 F23 Flh
	85-143	245/40R19	A01 K1c K2b K5w	KMV MHy V00 V19 S05
Mazda CX-5 KE, GH e13*2007/46*1247*..; e1*2001/116* 0448*14-..	110-141	225/55R19		A12 A21 A99
	110-141	235/50R19	A01 K1c	S03
	110-141	235/55R19	A01 G01 K1c	
	110-141	245/45R19		
	110-141	255/45R19	A01 K1c	
110-141	255/50R19	A01 G01 K1c K2c K6v		

Anlage 16 zum Prüfbericht Nr. **55024018** (5. Ausfertigung)Prüfgegenstand
HerstellerPKW-Sonderrad 8Jx19 H2 Typ LUC 809
Superior Industries Leichtmetallräder Germany GmbH

Seite 10 von 22

Handelsbezeichnung Fahrzeug-Typ ABE/EWG-Nr.	kW-Bereich	Reifen	Reifenbezogene Auflagen und Hinweise	Auflagen und Hinweise
Mazda CX-5 KF, KFE e13*2007/46*1803*.. e13*2007/46*1832*..	110-143	225/55R19	A91	A21 A57 A99 S05
	110-143	235/50R19	A12	
	110-143	245/45R19	A91	
	110-143	255/45R19	A12	
	110-143	255/50R19	A01 A12 G01 K1c K2c	
Mazda CX-7 ER, ERE e11*2001/116*0308*.. e13*2007/46*1109*..	120-191	235/55R19	K1c K2b	A01 A12 A21 A57 A99 S01
	120-191	255/50R19	K1c K2a K2b K42	
Mazda MX-30 DR e13*2007/46*2300*..	81 (107)	225/45R19	A90	A21 A58 A99 Flh KMV S05
	81 (107)	235/45R19	A12	
Mazda MX-5 (III) NC1, NC1E e11*2001/116*0202*.. e1*2001/116*0371*..	93, 118	215/35R19	G73 K1c K2c K42	A01 A12 A21 A99 S01
Mazda RX8 SE e11*2001/116*0199*..	141-170	225/40R19		A12 A21 A99 S01
	141-170	235/35R19		
	141-170	245/35R19		
Mazda Tribute EP, -/R, EP2, -/R e4*98/14* 0044, 0052*.. e13*2001/116* 0090, 0092*.. - mit Radhaus- Verbreiterungen	91-149	245/45R19	X67	A12 A21 A99 B02 KMV S04
	91-149	255/40R19	R70 X67	
	91-149	255/45R19		
Mazda Tribute EP, -/R, EP2, -/R e4*98/14* 0044, 0052*.. e13*2001/116* 0090, 0092*.. - ohne Radhaus- Verbreiterungen	91,110	245/45R19	K1c K2b X67	A01 A12 A21 A99 B02 KOV S04
	91,110	255/40R19	K1c K2c R70 X67	
	91,110	255/45R19	K1c K2c	
Mitsubishi ASX GA0 e1*2007/46* 0368*00-08	85,86,110	225/45R19	K1b K2b	A01 A12 A21 A57 A99 S01
	85,86,110	235/40R19	K1c K2b	
	85,86,110	235/45R19	K1c K2b	
	85,86,110	245/40R19	K1c K2c K6a	
Mitsubishi ASX GA0 e1*2007/46* 0368*09-20 - ab MJ 2015	84-110	225/45R19	K1a K2b	A01 A12 A21 A57 A99 KOV S01
	84-110	235/45R19	K1c K2b	
	84-110	245/45R19	K1c K2c	
Mitsubishi ASX GA0 e1*2007/46* 0368*10-20 - ab MJ 2015 - mit Radhaus- Verbreiterungen	84-110	225/45R19		A12 A21 A57 A99 KMV S01
	84-110	235/45R19		
	84-110	245/45R19		

Anlage 16 zum Prüfbericht Nr. 55024018 (5. Ausfertigung)Prüfgegenstand
HerstellerPKW-Sonderrad 8Jx19 H2 Typ LUC 809
Superior Industries Leichtmetallräder Germany GmbH

Seite 11 von 22

Handelsbezeichnung Fahrzeug-Typ ABE/EWG-Nr.	kW-Bereich	Reifen	Reifenbezogene Auflagen und Hinweise	Auflagen und Hinweise
Mitsubishi ASX GA0 e1*2007/46* 0368*21-.. - ab MJ 2020 - mit Radhaus- Verbreiterungen	110	225/45R19		A12 A21 A57 A99 KMV S01
	110	235/45R19		
	110	245/45R19		
Mitsubishi ASX GA0 e1*2007/46* 0368*21-.. - ab MJ 2020	110	225/45R19		A12 A21 A57 A99 KOV S01
	110	235/45R19	A01 K1a K1b K2b	
	110	245/45R19	A01 K1c K2a K2b	
Mitsubishi Eclipse Cross GK0 e1*2007/46*1769*..	109-120	225/45R19		A12 A21 A57 A99 NoP S01
	109-120	235/45R19		
	109-120	245/45R19		
Mitsubishi Eclipse Cross PHEV GK0 e1*2007/46*1769*.. - Plug-in-Hybrid	72	225/45R19	T96	A12 A21 A56 A99 S01
	72	235/45R19		
	72	245/45R19		
Mitsubishi Grandis NA0W e1*2001/116*0269*..	100-121	225/40R19	A01 K1b T93	A12 A21 A99 S01
	100-121	235/35R19	A01 K1c K2b K42 T91	
Mitsubishi Lancer (VIII) CY0 e1*2001/116*0441*.. - Limousine - Sportback	80-177	225/35R19	K1c K42 T84 T88	A01 A12 A21 A57 A99 Flh Lim S01
	80-177	235/35R19	K1c K2a K2b K42 T87 T91	
Mitsubishi Outlander I CUOW e1*2001/116*0227*..	100-148	225/40R19	T89	A12 A21 A99 S01
Mitsubishi Outlander II CW0, CWB e1*2001/116* 0406*00-16; 0482*00-09 (FIN: JMBX.CW..)	103-130	225/45R19	T96	A12 A21 A99 S01
	103-130	235/45R19	T95 T99	
	103-130	245/45R19		
Mitsubishi Outlander III CW0 e1*2001/116* 0406*15-.. - ab Modelljahr 2013 - incl. Facelift 2016 (FIN: JMBX.GF..)	108-110	225/45R19	T92 T96	A12 A21 A57 A99 KOV S01
	108-110	235/45R19	T95	
	108-110	245/45R19		
	108-110	255/45R19		

Anlage 16 zum Prüfbericht Nr. **55024018** (5. Ausfertigung)Prüfgegenstand
HerstellerPKW-Sonderrad 8Jx19 H2 Typ LUC 809
Superior Industries Leichtmetallräder Germany GmbH

Seite 12 von 22

Handelsbezeichnung Fahrzeug-Typ ABE/EWG-Nr.	kW-Bereich	Reifen	Reifenbezogene Auflagen und Hinweise	Auflagen und Hinweise
Mitsubishi Outlander III CW0, GF0 e1*2001/116* 0406*19-..; e1*2007/46*1218*.. - ab Modelljahr 2013 - incl. Facelift 2016 - mit Radhaus- Verbreiterungen	110	225/45R19	T92 T96	A12 A21 A57 A99 KMV S01
	110	235/45R19	T95	
	110	245/45R19		
	110	255/45R19		
Mitsubishi Outlander III Hybrid CW0 e1*2001/116* 0406*17-.. - incl. Facelift 2016	89-99	225/45R19	T92 T96	A12 A21 A56 A99 KOV S01
	89-99	235/45R19	T95	
	89-99	245/45R19		
Peugeot 4007 V****, V e2*2001/116*0357*..	115,125	225/45R19	T96	A12 A21 A99 S01
	115,125	235/45R19	T95 T99	
	115,125	245/45R19		
Peugeot 4008 B e2*2007/46*0115*..	84-110	225/45R19		A12 A21 A57 A99 S01
	84-110	235/45R19		
	84-110	245/45R19		

Allgemeine Hinweise

Im Fahrzeug vorgeschriebene Fahrzeugsysteme, z. B. Reifendruckkontrollsysteme, müssen nach Anbau der Räder funktionsfähig bleiben.

Wird eine in diesem Gutachten aufgeführte Reifengröße verwendet, die nicht bereits in den Fahrzeugpapieren (u. a. Fahrzeugschein, Zulassungsbescheinigung I oder COC-Papier) genannt ist, so sind die Angaben über die Reifengröße in den Fahrzeugpapieren (Fahrzeugschein bzw. -brief, Zulassungsbescheinigung I) durch die Zulassungsstelle berichtigen zu lassen. Diese Berichtigung ist dann nicht erforderlich, wenn die ABE des Sonderrades eine Freistellung von der Pflicht zur Berichtigung der Fahrzeugpapiere enthält.

Die mindestens erforderlichen Geschwindigkeitsbereiche (mit Ausnahme der M+S-Profile) und Tragfähigkeiten der zu verwendenden Reifen sind den Fahrzeugpapieren (Fahrzeugbrief und -schein, Zulassungsbescheinigung I) zu entnehmen. Abschläge der Tragfähigkeit aufgrund der Fahrzeughöchstgeschwindigkeit sind zu berücksichtigen.

Fahrzeughöchst- geschwindigkeit	Tragfähigkeit (%) Geschwindigkeitssymbol (GSY)		
	V	W	Y
210 km/h	100%	100%	100%
220 km/h	97%	100%	100%
230 km/h	94%	100%	100%
240 km/h	91%	100%	100%
250 km/h	-	95%	100%
260 km/h	-	90%	100%
270 km/h	-	85%	100%
280 km/h	-	-	95%
290 km/h	-	-	90%
300 km/h	-	-	85%

Anlage 16 zum Prüfbericht Nr. **55024018** (5. Ausfertigung)Prüfgegenstand
HerstellerPKW-Sonderrad 8Jx19 H2 Typ LUC 809
Superior Industries Leichtmetallräder Germany GmbH

Seite 13 von 22

Ferner sind nur Reifen einer Bauart und achsweise eines Reifentyps zulässig. Bei Verwendung unterschiedlicher Reifentypen auf Vorder- und Hinterachse sind die Hinweise des Fahrzeug- und / oder Reifenherstellers zu beachten.

Das Fahrwerk und die Bremsaggregate müssen, mit Ausnahme der in der entsprechenden Auflage aufgeführten Umrüstmaßnahmen, dem Serienstand entsprechen. Die Zulässigkeit weiterer Veränderungen ist gesondert zu beurteilen.

Wird das serienmäßige Ersatzrad verwendet, soll mit mäßiger Geschwindigkeit und nicht länger als erforderlich gefahren werden. Es müssen die serienmäßigen Befestigungsteile verwendet werden. Bei Fahrzeugen mit Allradantrieb darf nur ein Ersatzrad mit gleicher Reifengröße bzw. gleichem Abrollumfang verwendet werden.

Die Bezieher der Räder sind darauf hinzuweisen, dass der vom Reifenhersteller vorgeschriebene Reifenfülldruck zu beachten ist.

Spezielle Auflagen und Hinweise

A01 Nach Durchführung der Technischen Änderung ist das Fahrzeug unter Vorlage der vorliegenden ABE unverzüglich einem amtlich anerkannten Sachverständigen oder Prüfer für den Kraftfahrzeugverkehr oder einem Prüfer einer Überwachungsorganisation nach Nummer 4 der Anlage VIIIb zur StVZO zur Durchführung und Bestätigung der in der ABE vorgeschriebenen Änderungsabnahme vorzuführen.

A12 Die Verwendung von Schneeketten ist nicht zulässig.

A21 Es sind nur schlauchlose Reifen zulässig. Werden keine Ventile mit TPMS-Sensoren verwendet, sind Metallschraubventile mit Befestigung von außen zulässig. Bei Verwendung bis zu einer Höchstgeschwindigkeit von 210 km/h (bauartbedingte Höchstgeschwindigkeit, Fzg.-Schein, Ziff. 6 bzw. Zulassungsbescheinigung Feld T oder bei Verwendung von Winterreifen mit Geschwindigkeitssymbol Q, R, S, T oder H) sind auch Gummiventile zulässig. Werden Ventile mit TPMS-Sensoren verwendet, so sind die Hinweise und Vorgaben der Hersteller zu beachten. Die Ventile und Sensoren müssen für den vorgeschriebenen Luftdruck und die Höchstgeschwindigkeit geeignet sein. Die Ventile müssen den Normen E.T.R.T.O., DIN oder Tire and Rim entsprechen und dürfen nicht über den Felgenrand hinausragen.

A56 Die Rad-/Reifen-Kombination ist nur zulässig an Fahrzeugausführungen mit Allradantrieb (z.B. 4WD, Quattro, Syncro, 4-Matic, 4x4 u. ä.)

A57 Diese Rad-/Reifen-Kombination(en) ist (sind) zulässig an Fahrzeugausführungen mit Front bzw. Heck-Antrieb und Allradantrieb (z.B. 2WD, 4WD, Quattro, Syncro, 4-Matic, 4x4, u. ä.)

A58 Rad-Reifen-Kombination(en) nicht zulässig an Fahrzeugen mit Allradantrieb.

A90 Es dürfen nur feingliedrige Schneeketten, die nicht mehr als 9 mm einschließlich Kettenschloss auftragen, an den laut Betriebsanleitung dafür vorgesehenen Achsen verwendet werden.

A91 Es dürfen nur feingliedrige Schneeketten, die nicht mehr als 10 mm einschließlich Kettenschloss auftragen, an den laut Betriebsanleitung dafür vorgesehenen Achsen verwendet werden.

A99 Zum Auswuchten der Räder dürfen an der Felgenaußenseite nur Klebegewichte im Felgenbett angebracht werden. Bei der Auswahl und Anbringung der Klebegewichte ist auf einen Mindestabstand von 2 mm zum Bremsattel zu achten.

Anlage 16 zum Prüfbericht Nr. **55024018** (5. Ausfertigung)

Prüfgegenstand
Hersteller

PKW-Sonderrad 8Jx19 H2 Typ LUC 809
Superior Industries Leichtmetallräder Germany GmbH

Seite 14 von 22

B02 Vor Montage der Räder sind eventuell vorhandene Zentrierstifte, Befestigungs-Schrauben oder Sicherungsringe an den Anschlussflanschen des Fahrzeugs zu entfernen.

BK1 Nur zulässig für Fahrzeugausführungen mit Bremsscheibendurchmesser 320 mm an Achse 1.

Car Die Rad/Reifen-Kombination ist zulässig für Fahrzeugausführungen der Karosserieform Kombilimousine (Avant, Break, Caravan, Grandtour, Kombi, Sportswagon, T-Modell, Touring, Tourer, Turnier, Variant, ...).

Cbo Die Rad-/Reifen-Kombination ist zulässig für Fahrzeugausführungen der Karosserieform Cabrio-Limousine, Roadster.

Cpe Die Rad-/Reifen-Kombination ist zulässig für Fahrzeugausführungen der Karosserieform Coupé.

F23 Rad/Reifen-Kombination nur für Fahrzeugausführungen mit Verbundlenkerhinterachse.

F24 Rad/Reifen-Kombination nur für Fahrzeugausführungen mit Viel- bzw. Mehrlenkerhinterachse (Einzelradaufhängung).

Fih Die Rad-/Reifen-Kombination ist zulässig für Fahrzeugausführungen der Karosserieform Schräghecklimousine (Fließheck, 3-türig und 5-türig).

G01 Es ist der Nachweis zu erbringen, dass die Anzeige des Geschwindigkeitsmessers und Wegstreckenzählers innerhalb der Toleranzen (75/443/EWG, ECE-R39, § 57 StVZO) liegt. Wird die Anzeige angeglichen, sind die in den Fahrzeugpapieren (u. a. Fahrzeugschein, Zulassungsbescheinigung I oder COC-Papier) eingetragenen Reifengrößen zu überprüfen.

G15 Bei Fahrzeugen mit ausschließlich 15 Zoll Serien-Bereifung (u. a. Fahrzeugschein, Zulassungsbescheinigung I, COC-Papier oder Bedienungsanleitung), ist der Nachweis zu erbringen, dass die Anzeige des Geschwindigkeitsmessers und Wegstreckenzählers innerhalb der Toleranzen (75/443/EWG, ECE-R39, § 57 StVZO) liegt. Wird die Anzeige angeglichen, sind die in den Fahrzeugpapieren (u. a. Fahrzeugschein, Zulassungsbescheinigung I oder COC-Papier) eingetragenen Reifengrößen zu überprüfen.

G16 Bei Fahrzeugen mit ausschließlich 16 Zoll Serien-Bereifung (u. a. Fahrzeugschein, Zulassungsbescheinigung I, COC-Papier oder Bedienungsanleitung), ist der Nachweis zu erbringen, dass die Anzeige des Geschwindigkeitsmessers und Wegstreckenzählers innerhalb der Toleranzen (75/443/EWG, ECE-R39, § 57 StVZO) liegt. Wird die Anzeige angeglichen, sind die in den Fahrzeugpapieren (u. a. Fahrzeugschein, Zulassungsbescheinigung I oder COC-Papier) eingetragenen Reifengrößen zu überprüfen.

G73 Ist 18 Zoll keine Serien-Bereifung (u. a. Fahrzeugschein, Zulassungsbescheinigung I, COC-Papier oder Bedienungsanleitung), so ist der Nachweis zu erbringen, dass die Anzeige des Geschwindigkeitsmessers und Wegstreckenzählers innerhalb der Toleranzen (75/443/EWG, ECE-R39, § 57 StVZO) liegt. Wird die Anzeige angeglichen, sind die in den Fahrzeugpapieren (u. a. Fahrzeugschein, Zulassungsbescheinigung I oder COC-Papier) eingetragenen Reifengrößen zu überprüfen.

G80 Ist die Reifengröße 225/45R18 keine der serienmäßigen Reifengrößen (u. a. Fahrzeugschein, Zulassungsbescheinigung I, COC-Papier oder Bedienungsanleitung), so ist der Nachweis zu erbringen, dass die Anzeige des Geschwindigkeitsmessers und Wegstreckenzählers innerhalb der Toleranzen (75/443/EWG, ECE-R39, § 57 StVZO) liegt. Wird die Anzeige angeglichen, sind die in den Fahrzeugpapieren (u. a. Fahrzeugschein, Zulassungsbescheinigung I oder COC-Papier) eingetragenen Reifengrößen zu überprüfen.

Anlage 16 zum Prüfbericht Nr. **55024018** (5. Ausfertigung)Prüfgegenstand
HerstellerPKW-Sonderrad 8Jx19 H2 Typ LUC 809
Superior Industries Leichtmetallräder Germany GmbH

Seite 15 von 22

G90 Ist 19 Zoll keine Serien-Bereifung (u. a. Fahrzeugschein, Zulassungsbescheinigung I, COC-Papier oder Bedienungsanleitung), so ist der Nachweis zu erbringen, dass die Anzeige des Geschwindigkeitsmessers und Wegstreckenzählers innerhalb der Toleranzen (75/443/EWG, ECE-R39, § 57 StVZO) liegt. Wird die Anzeige angeglichen, sind die in den Fahrzeugpapieren (u. a. Fahrzeugschein, Zulassungsbescheinigung I oder COC-Papier) eingetragenen Reifengrößen zu überprüfen.

HK1 An Achse 1 ist durch Nacharbeiten der Radhausausschnittkanten oder durch Einbau eines Federwegsbegrenzers, Stärke 10 mm (KIA-Teile-Nr. ZK3F037501) eine ausreichende Freigängigkeit der Rad-Reifenkombination herzustellen.

K1a Die Radabdeckung an Achse 1 ist durch Ausstellen der Frontschürze und des Kotflügels oder durch Anbau von dauerhaft befestigten Karosserieteilen im Bereich 0° bis 30° vor Radmitte herzustellen. Die gesamte Breite der Rad-/Reifenkombination muss, unter Beachtung des maximal möglichen Betriebsmaßes des Reifens (1,04-fache der Nennbreite des Reifens), in dem oben genannten Bereich abgedeckt sein.

K1b Die Radabdeckung an Achse 1 ist durch Ausstellen des Kotflügels oder durch Anbau von dauerhaft befestigten Karosserieteilen im Bereich 0° bis 50° hinter Radmitte herzustellen. Die gesamte Breite der Rad-/Reifenkombination muss, unter Beachtung des maximal möglichen Betriebsmaßes des Reifens (1,04-fache der Nennbreite des Reifens), in dem oben genannten Bereich abgedeckt sein.

K1c Die Radabdeckung an Achse 1 ist durch Ausstellen der Frontschürze und des Kotflügels oder durch Anbau von dauerhaft befestigten Karosserieteilen im Bereich 30° vor bis 50° hinter Radmitte herzustellen. Die gesamte Breite der Rad-/Reifenkombination muss, unter Beachtung des maximal möglichen Betriebsmaßes des Reifens (1,04-fache der Nennbreite des Reifens), in dem oben genannten Bereich abgedeckt sein.

K27 An Achse 1 ist durch Nacharbeit der Befestigung des Kunststoffinnenkotflügels an der Bördelecke eine ausreichende Freigängigkeit der Rad-/Reifenkombination herzustellen.

K2a Die Radabdeckung an Achse 2 ist durch Ausstellen des Kotflügels oder durch Anbau von dauerhaft befestigten Karosserieteilen im Bereich 0° bis 30° vor Radmitte herzustellen. Die gesamte Breite der Rad-/Reifenkombination muss, unter Beachtung des maximal möglichen Betriebsmaßes des Reifens (1,04-fache der Nennbreite des Reifens), in dem oben genannten Bereich abgedeckt sein.

K2b Die Radabdeckung an Achse 2 ist durch Ausstellen der Heckschürze und des Kotflügels oder durch Anbau von dauerhaft befestigten Karosserieteilen im Bereich 0° bis 50° hinter Radmitte herzustellen. Die gesamte Breite der Rad-/Reifenkombination muss, unter Beachtung des maximal möglichen Betriebsmaßes des Reifens (1,04-fache der Nennbreite des Reifens), in dem oben genannten Bereich abgedeckt sein.

K2c Die Radabdeckung an Achse 2 ist durch Ausstellen der Heckschürze und des Kotflügels oder durch Anbau von dauerhaft befestigten Karosserieteilen im Bereich 30° vor bis 50° hinter Radmitte herzustellen. Die gesamte Breite der Rad-/Reifenkombination muss, unter Beachtung des maximal möglichen Betriebsmaßes des Reifens (1,04-fache der Nennbreite des Reifens), in dem oben genannten Bereich abgedeckt sein.

K3a An Achse 1 sind die Schrauben zur Befestigung der Radhausinnenverkleidung an den Radhausausschnittkanten (100 mm hinter Radmitte) zu entfernen und die Befestigungslasche vollständig nach oben zu biegen. Die Radhausinnenverkleidungen sind anschließend dauerhaft neu zu befestigen.

Anlage 16 zum Prüfbericht Nr. **55024018** (5. Ausfertigung)Prüfgegenstand
HerstellerPKW-Sonderrad 8Jx19 H2 Typ LUC 809
Superior Industries Leichtmetallräder Germany GmbH

Seite 16 von 22

- K3f** An Achse 1 sind die Schrauben zur Befestigung der Radhausinnenverkleidung an den Radhausausschnittkanten (200-250mm hinter Radmitte) zu entfernen und die Befestigungslasche vollständig nach oben zu biegen. Die Radhausinnenverkleidungen sind nachzuarbeiten (z.B. Erwärmen oder Ausschneiden) und dauerhaft zu befestigen.
- K3i** An Achse 1 ist die Radhausinnenverkleidung an der Radhausausschnittkante auszuschneiden bzw. um 5 mm zu kürzen und anschließend dauerhaft neu zu befestigen.
- K3s** An Achse 1 ist die Spritzwand bzw. die Radhausinnenverkleidung hinter Radmitte an den dahinterliegenden Rahmenfalz anzulegen und dauerhaft zu befestigen.
- K3v** An Achse 1 ist die Radhausinnenverkleidung vor Radmitte bei Lenkeinschlag auszuschneiden bzw. nachzuarbeiten und dauerhaft zu befestigen.
- K41** An Achse 1 ist durch Nacharbeiten der Radhausausschnittkanten eine ausreichende Freigängigkeit der Rad-Reifenkombination herzustellen.
- K42** An Achse 2 ist durch Nacharbeiten der Radhausausschnittkanten eine ausreichende Freigängigkeit der Rad-Reifenkombination herzustellen.
- K44** An Achse 2 ist durch Aufweiten der Kotflügel bzw. inneren Seitenteile eine ausreichende Freigängigkeit der Rad-Reifenkombination herzustellen.
- K45** An Achse 1 ist durch Nacharbeiten der Radhausinnenkotflügel, Kunststoffeinsätze bzw. deren Befestigungsteile eine ausreichende Freigängigkeit der Rad-Reifenkombination herzustellen. Ein evtl. vorhandener Spritzschutz für den Ansaugweg des Luftfilters muss erhalten bleiben.
- K46** An Achse 2 ist durch Nacharbeiten der Radhausinnenkotflügel, Kunststoffeinsätze bzw. deren Befestigungsteile eine ausreichende Freigängigkeit der Rad-Reifenkombination herzustellen.
- K4g** An Achse 2 ist die Radhausinnenverkleidung am Übergang von der Radhausausschnittkante zur Heckschürze auszuschneiden bzw. um 10 mm zu kürzen.
- K4h** An Achse 2 ist die Radhausinnenverkleidung am Übergang von der Radhausausschnittkante zur Heckschürze auszuschneiden bzw. um 5 mm zu kürzen.
- K4i** An Achse 2 ist die Radhausinnenverkleidung an der Radhausausschnittkante auszuschneiden bzw. um 5 mm zu kürzen und anschließend dauerhaft neu zu befestigen.
- K4t** An Achse 2 ist die Radhausinnenverkleidung im Bereich des Tankeinfüllrohres auszuschneiden.
- K56** Durch Nacharbeit der Heckschürze am Übergang zum Radhausausschnitt ist eine ausreichende Freigängigkeit der Rad-Reifenkombination herzustellen.
- K5a** An Achse 1 sind die Radhausausschnittkanten im Bereich 100 mm vor bis 100 mm hinter Radmitte vollständig umzulegen.
- K5b** An Achse 1 sind die Radhausausschnittkanten im Bereich 150 mm vor bis 150 mm hinter Radmitte vollständig umzulegen.
- K5c** An Achse 1 sind die Radhausausschnittkanten im Bereich 100 mm vor bis 200 mm hinter Radmitte vollständig umzulegen.

Anlage 16 zum Prüfbericht Nr. **55024018** (5. Ausfertigung)Prüfgegenstand
HerstellerPKW-Sonderrad 8Jx19 H2 Typ LUC 809
Superior Industries Leichtmetallräder Germany GmbH

Seite 17 von 22

- K5d** An Achse 1 sind die Radhausauschnittkanten im Bereich 200 mm vor bis 200 mm hinter Radmitte vollständig umzulegen.
- K5f** An Achse 1 sind die Radhausauschnittkanten im Bereich 150 mm vor bis 300 mm hinter Radmitte vollständig umzulegen.
- K5i** An Achse 1 sind die in das Radhaus ragenden Kanten der Frontschürze auf einer Länge von 100 mm bis auf die Innenkontur des umgelegten Radlaufes folgend zu kürzen.
- K5k** An Achse 1 ist die Befestigungslasche der Frontschürze am Übergang zur Radhausauschnittkante um 5 mm zu kürzen oder um das gleiche Maß nach vorne/oben zu biegen.
- K5v** An Achse 1 sind die Kunststoff-Radhausauschnittkanten im Bereich 100 mm vor bis 100 mm hinter Radmitte um 5 mm auszuschneiden bzw. zu kürzen.
- K5w** An Achse 1 sind die Kunststoff-Radhausauschnittkanten im Bereich 200 mm vor bis 200 mm hinter Radmitte um 5 mm auszuschneiden bzw. zu kürzen.
- K5x** An Achse 1 sind die Kunststoff-Radhausauschnittkanten im Bereich 200 mm vor bis 200 mm hinter Radmitte vollständig auszuschneiden bzw. vollständig zu kürzen.
- K6a** An Achse 2 sind die Radhausauschnittkanten im Bereich 100 mm vor bis 100 mm hinter Radmitte vollständig umzulegen.
- K6e** An Achse 2 sind die Radhausauschnittkanten im Bereich 300 mm vor bis 100 mm vor Radmitte vollständig umzulegen.
- K6f** An Achse 2 sind die Radhausauschnittkanten im Bereich 300 mm vor bis 150 mm nach Radmitte vollständig umzulegen.
- K6g** An Achse 2 ist die Befestigungslasche der Heckschürze am Übergang zur Radhausauschnittkante um 5 mm zu kürzen oder um das gleiche Maß nach hinten/oben zu biegen.
- K6h** An Achse 2 ist die Befestigungslasche der Heckschürze am Übergang zur Radhausauschnittkante um 10 mm zu kürzen oder um das gleiche Maß nach hinten/oben zu biegen. Die Befestigungsschraube ist soweit wie möglich nach hinten zu versetzen.
- K6i** An Achse 2 sind die in das Radhaus ragenden Kanten der Heckschürze auf einer Länge von 100 mm bis auf die Innenkontur des umgelegten Radlaufes folgend zu kürzen.
- K6j** An Achse 2 sind die Radhausauschnittkanten am Übergang zur Heckschürze vollständig umzulegen.
- K6k** An Achse 2 ist die Heckschürze einschließlich Innenverkleidung am Übergang zur Radhausauschnittkante um 5 mm auszustellen.
- K6l** An Achse 2 ist die Heckschürze einschließlich Innenverkleidung am Übergang zur Radhausauschnittkante um 10 mm auszustellen.
- K6r** An Achse 2 sind die Radhausauschnittkanten im Bereich 300mm vor bis 200mm nach Radmitte vollständig umzulegen.
- K6v** An Achse 2 sind die Kunststoff-Radhausauschnittkanten im Bereich 100 mm vor bis 100 mm hinter Radmitte um 5 mm auszuschneiden bzw. zu kürzen.

Anlage 16 zum Prüfbericht Nr. **55024018** (5. Ausfertigung)

Prüfgegenstand
Hersteller

PKW-Sonderrad 8Jx19 H2 Typ LUC 809
Superior Industries Leichtmetallräder Germany GmbH

Seite 18 von 22

K6w An Achse 2 sind die Kunststoff-Radhausausschnittkanten im Bereich 200 mm vor bis 200 mm hinter Radmitte um 5 mm auszuschneiden bzw. zu kürzen.

K6x An Achse 2 sind die Kunststoff-Radhausausschnittkanten im Bereich 200 mm vor bis 200 mm hinter Radmitte um 10 mm auszuschneiden bzw. zu kürzen.

K6y An Achse 2 sind die Kunststoff-Radhausausschnittkanten im Bereich 300 mm vor bis 200 mm hinter Radmitte vollständig auszuschneiden bzw. zu kürzen.

K7a An Achse 1 sind die Radhausausschnittkanten im Bereich 100 mm vor bis 100 mm hinter Radmitte um 5 mm aufzuweiten.

K7b An Achse 1 sind die Radhausausschnittkanten im Bereich 150 mm vor bis 150 mm hinter Radmitte um 5 mm aufzuweiten.

K7d An Achse 1 sind die Radhausausschnittkanten im Bereich 200 mm vor bis 200 mm hinter Radmitte um 5 mm aufzuweiten.

K7i An Achse 1 sind die Radhausausschnittkanten im Bereich 200 mm vor bis 200 mm hinter Radmitte um 10 mm aufzuweiten.

K8c An Achse 2 sind die Radhausausschnittkanten im Bereich 200 mm vor bis 100 mm hinter Radmitte um 5 mm aufzuweiten.

K8e An Achse 2 sind die Radhausausschnittkanten im Bereich 200 mm vor bis 200 mm hinter Radmitte um 5 mm aufzuweiten.

K8h An Achse 2 sind die Radhausausschnittkanten im Bereich 300 mm vor bis 200 mm hinter Radmitte um 5 mm aufzuweiten.

K8i An Achse 2 sind die Radhausausschnittkanten im Bereich 200 mm vor bis 200 mm hinter Radmitte um 10 mm aufzuweiten.

K8m An Achse 2 sind die Radhausausschnittkanten im Bereich 300 mm vor bis 200 mm hinter Radmitte um 10 mm aufzuweiten.

K8s An Achse 2 sind die Radhausausschnittkanten im Bereich 300 mm vor bis 200 mm hinter Radmitte um 15 mm aufzuweiten.

K8x An Achse 2 sind die Radhausausschnittkanten im Bereich der hinteren Türkante (200 mm vor Radmitte) um 5 mm aufzuweiten.

KMV Betrifft nur Fahrzeugvarianten mit serienmäßigen Kunststoffverbreiterungen bzw. mit zusätzlichen Kotflügelverbreiterungen (Radlaufleisten).

KOV Betrifft nur Fahrzeugvarianten ohne serienmäßige Kunststoffverbreiterungen bzw. ohne zusätzliche Kotflügelverbreiterungen (Radlaufleisten).

L02 Durch Begrenzung des Lenkeinschlages ist eine ausreichende Freigängigkeit der Rad- / Reifenkombination herzustellen.

Lim Die Rad-/Reifen-Kombination ist zulässig für Fahrzeugausführungen der Karosserieform Limousine.

Anlage 16 zum Prüfbericht Nr. **55024018** (5. Ausfertigung)

Prüfgegenstand
Hersteller

PKW-Sonderrad 8Jx19 H2 Typ LUC 809
Superior Industries Leichtmetallräder Germany GmbH

Seite 19 von 22

- M+S** Diese Reifengröße ist nur zulässig als M+S-Bereifung.
- MHy** Auch zulässig für Fahrzeugausführungen mit Hybridantrieb (Hybridelektrofahrzeug).
- MpH** Auch zulässig für Fahrzeugausführungen mit Hybridantrieb (Hybridelektrofahrzeug; HEV), incl. Plug-in-Hybrid Fahrzeuge bzw. extern aufladbare Hybrid-Elektro-Fahrzeuge (PHEV bzw. OVC-HEV).
- NoD** Nicht zulässig für Fahrzeugausführungen mit Dieselmotor.
- NoE** Nicht für "reines" Elektrofahrzeug (Battery Electric Vehicle "BEV").
- NoH** Nicht für Hybrid-Fahrzeuge bzw. Fahrzeugausführungen mit Hybridantrieb (Hybridelektrofahrzeug).
- NoP** Nicht für Plug-in Hybrid-Fahrzeuge bzw. extern aufladbare Hybrid-Elektro-Fahrzeuge (PHEV bzw. OVC-HEV).
- R03** Diese Reifengröße ist nur an Achse 2 zulässig.
- R37** Diese Reifengröße ist nicht geprüft für Fahrzeuge, die serienmäßig ausschließlich mit größeren und/oder breiteren Reifengrößen (u. a. Fahrzeugschein, Zulassungsbescheinigung I, COC-Papier oder Bedienungsanleitung) ausgerüstet sind.
- R64** Diese Reifengröße ist nur zulässig bei Fahrzeugen mit serienmäßiger Reifengröße 215/65R16, 215/60R17 oder 215/55R18 (u. a. Fahrzeugschein, Zulassungsbescheinigung I, COC-Papier oder Bedienungsanleitung).
- R70** Für das Fahrzeug ist die Reifengröße auf der im Gutachten genannten Radgröße durch den Reifenhersteller zu bestätigen. Diese Bestätigung ist vom Führer des Fahrzeugs mitzuführen.
- Rld** Diese Rad- / Reifenkombination ist nur zulässig an Fahrzeugen mit Serienbereifung 225/55R17 in Verbindung mit der Serienradgröße 8Jx17 ET35 (u. a. Fahrzeugschein, Zulassungsbescheinigung I, COC-Papier oder Bedienungsanleitung).
- S01** Zur Befestigung der Räder dürfen nur die mitgelieferten Befestigungsmittel Nr. S01 (siehe Seite 1) verwendet werden.
- S02** Zur Befestigung der Räder dürfen nur die mitgelieferten Befestigungsmittel Nr. S02 (siehe Seite 1) verwendet werden.
- S03** Zur Befestigung der Räder dürfen nur die mitgelieferten Befestigungsmittel Nr. S03 (siehe Seite 1) verwendet werden.
- S04** Zur Befestigung der Räder dürfen nur die mitgelieferten Befestigungsmittel Nr. S04 (siehe Seite 1) verwendet werden.
- S05** Zur Befestigung der Räder dürfen nur die mitgelieferten Befestigungsmittel Nr. S05 (siehe Seite 1) verwendet werden.
- Sth** Die Rad-/Reifen-Kombination ist zulässig für Fahrzeugausführungen der Karosserieform Stufenheck.

Anlage 16 zum Prüfbericht Nr. **55024018** (5. Ausfertigung)Prüfgegenstand
HerstellerPKW-Sonderrad 8Jx19 H2 Typ LUC 809
Superior Industries Leichtmetallräder Germany GmbH

Seite 20 von 22

T84 Reifen (LI 84) nur zulässig für Fahrzeuge mit zul. Achslasten bis 1000 kg (Fzg.-Schein, Ziff. 16 bzw. Zulassungsbescheinigung Feld 8). Abschläge der Tragfähigkeit aufgrund der Bauartbedingten Höchstgeschwindigkeit (Fzg.-Schein, Ziff. 6 bzw. Zulassungsbescheinigung Feld T) sind zu berücksichtigen.

T85 Reifen (LI 85) nur zulässig für Fahrzeuge mit zul. Achslasten bis 1030 kg (Fzg.-Schein, Ziff. 16 bzw. Zulassungsbescheinigung Feld 8). Abschläge der Tragfähigkeit aufgrund der Bauartbedingten Höchstgeschwindigkeit (Fzg.-Schein, Ziff. 6 bzw. Zulassungsbescheinigung Feld T) sind zu berücksichtigen.

T87 Reifen (LI 87) nur zulässig für Fahrzeuge mit zul. Achslasten bis 1090 kg (Fzg.-Schein, Ziff. 16 bzw. Zulassungsbescheinigung Feld 8). Abschläge der Tragfähigkeit aufgrund der Bauartbedingten Höchstgeschwindigkeit (Fzg.-Schein, Ziff. 6 bzw. Zulassungsbescheinigung Feld T) sind zu berücksichtigen.

T88 Reifen (LI 88) nur zulässig für Fahrzeuge mit zul. Achslasten bis 1120 kg (Fzg.-Schein, Ziff. 16 bzw. Zulassungsbescheinigung Feld 8). Abschläge der Tragfähigkeit aufgrund der Bauartbedingten Höchstgeschwindigkeit (Fzg.-Schein, Ziff. 6 bzw. Zulassungsbescheinigung Feld T) sind zu berücksichtigen.

T89 Reifen (LI 89) nur zulässig für Fahrzeuge mit zul. Achslasten bis 1160 kg (Fzg.-Schein, Ziff. 16 bzw. Zulassungsbescheinigung Feld 8). Abschläge der Tragfähigkeit aufgrund der Bauartbedingten Höchstgeschwindigkeit (Fzg.-Schein, Ziff. 6 bzw. Zulassungsbescheinigung Feld T) sind zu berücksichtigen.

T91 Reifen (LI 91) nur zulässig für Fahrzeuge mit zul. Achslasten bis 1230 kg (Fzg.-Schein, Ziff. 16 bzw. Zulassungsbescheinigung Feld 8). Abschläge der Tragfähigkeit aufgrund der Bauartbedingten Höchstgeschwindigkeit (Fzg.-Schein, Ziff. 6 bzw. Zulassungsbescheinigung Feld T) sind zu berücksichtigen.

T92 Reifen (LI 92) nur zulässig für Fahrzeuge mit zul. Achslasten bis 1260 kg (Fzg.-Schein, Ziff. 16 bzw. Zulassungsbescheinigung Feld 8). Abschläge der Tragfähigkeit aufgrund der Bauartbedingten Höchstgeschwindigkeit (Fzg.-Schein, Ziff. 6 bzw. Zulassungsbescheinigung Feld T) sind zu berücksichtigen.

T93 Reifen (LI 93) nur zulässig für Fahrzeuge mit zul. Achslasten bis 1300 kg (Fzg.-Schein, Ziff. 16 bzw. Zulassungsbescheinigung Feld 8). Abschläge der Tragfähigkeit aufgrund der Bauartbedingten Höchstgeschwindigkeit (Fzg.-Schein, Ziff. 6 bzw. Zulassungsbescheinigung Feld T) sind zu berücksichtigen.

T95 Reifen (LI 95) nur zulässig für Fahrzeuge mit zul. Achslasten bis 1380 kg (Fzg.-Schein, Ziff. 16 bzw. Zulassungsbescheinigung Feld 8). Abschläge der Tragfähigkeit aufgrund der Bauartbedingten Höchstgeschwindigkeit (Fzg.-Schein, Ziff. 6 bzw. Zulassungsbescheinigung Feld T) sind zu berücksichtigen.

T96 Reifen (LI 96) nur zulässig für Fahrzeuge mit zul. Achslasten bis 1420 kg (Fzg.-Schein, Ziff. 16 bzw. Zulassungsbescheinigung Feld 8). Abschläge der Tragfähigkeit aufgrund der Bauartbedingten Höchstgeschwindigkeit (Fzg.-Schein, Ziff. 6 bzw. Zulassungsbescheinigung Feld T) sind zu berücksichtigen.

T98 Reifen (LI 98) nur zulässig für Fahrzeuge mit zul. Achslasten bis 1500 kg (Fzg.-Schein, Ziff. 16 bzw. Zulassungsbescheinigung Feld 8). Abschläge der Tragfähigkeit aufgrund der Bauartbedingten Höchstgeschwindigkeit (Fzg.-Schein, Ziff. 6 bzw. Zulassungsbescheinigung Feld T) sind zu berücksichtigen.

Anlage 16 zum Prüfbericht Nr. **55024018** (5. Ausfertigung)Prüfgegenstand
HerstellerPKW-Sonderrad 8Jx19 H2 Typ LUC 809
Superior Industries Leichtmetallräder Germany GmbH

Seite 21 von 22

T99 Reifen (LI 99) nur zulässig für Fahrzeuge mit zul. Achslasten bis 1550 kg (Fzg.-Schein, Ziff. 16 bzw. Zulassungsbescheinigung Feld 8). Abschläge der Tragfähigkeit aufgrund der Bauartbedingten Höchstgeschwindigkeit (Fzg.-Schein, Ziff. 6 bzw. Zulassungsbescheinigung Feld T) sind zu berücksichtigen.

V00 Unterschiedliche Reifengrößen auf Vorder- und Hinterachse sind nicht zulässig für Fahrzeugausführungen mit Allradantrieb (z.B. AWD, 4-Matic, Syncro, 4x4,...).

V19 Bei Verwendung verschiedener Reifengrößen an Vorder- und Hinterachse sind folgende Reifenkombinationen, sofern die Reifengrößen in der Spalte "Reifen" aufgeführt sind, möglich:

	Vorderachse	Hinterachse
Nr. 1	215/35R19	245/30R19, 255/30R19
Nr. 2	225/35R19	245/30R19, 255/30R19, 265/30R19, 305/25R19
Nr. 3	225/40R19	245/35R19, 255/35R19
Nr. 4	225/45R19	245/40R19, 255/40R19
Nr. 5	225/55R19	275/45R19
Nr. 6	235/35R19	255/30R19, 265/30R19, 275/30R19, 315/25R19
Nr. 7	235/40R19	265/35R19, 275/35R19
Nr. 8	235/45R19	255/40R19
Nr. 9	235/50R19	255/45R19, 265/45R19
Nr. 10	235/55R19	255/50R19, 285/45R19, 295/45R19
Nr. 11	245/30R19	305/25R19
Nr. 12	245/35R19	275/30R19, 285/30R19
Nr. 13	245/40R19	275/35R19, 285/35R19
Nr. 14	245/45R19	275/40R19
Nr. 15	245/50R19	275/45R19
Nr. 16	255/30R19	305/25R19, 315/25R19
Nr. 17	255/35R19	285/30R19, 295/30R19, 305/30R19
Nr. 18	255/40R19	285/35R19, 295/35R19
Nr. 19	255/45R19	285/40R19
Nr. 20	255/50R19	275/45R19, 285/45R19, 295/45R19
Nr. 21	255/55R19	275/50R19
Nr. 22	265/30R19	305/25R19, 315/25R19
Nr. 23	265/35R19	295/30R19, 305/30R19
Nr. 24	265/40R19	295/35R19
Nr. 25	265/45R19	295/40R19
Nr. 26	265/50R19	295/45R19
Nr. 27	275/30R19	315/25R19

Es sind nur Reifen eines Herstellers und achsweise eines Profiltyps zulässig, für die der Reifen- oder Fahrzeughersteller die Eignung für das jeweilige Fahrzeug bestätigt. Diese Bestätigung ist vom Führer des Fahrzeugs mitzuführen.

X36 Rad nur zulässig für Fahrzeugausführungen mit Bremsscheibendurchmesser 360 mm an Achse 1.

X45 Diese Reifengröße ist zulässig bei Fahrzeugen mit serienmäßiger Reifengröße 225/70R15 oder 225/65R16 (u. a. Fahrzeugschein, Zulassungsbescheinigung I, COC-Papier oder Bedienungsanleitung).

X67 Diese Reifengröße ist zulässig bei Fahrzeugen mit serienmäßiger Reifengröße 215/70R16 (u.a. Fahrzeugschein, Zulassungsbescheinigung I, COC-Papier oder Bedienungsanleitung).

Anlage 16 zum Prüfbericht Nr. **55024018** (5. Ausfertigung)

Prüfgegenstand
Hersteller

PKW-Sonderrad 8Jx19 H2 Typ LUC 809
Superior Industries Leichtmetallräder Germany GmbH

Seite 22 von 22

X68 Diese Reifengröße ist nur zulässig bei Fahrzeugen mit serienmäßiger Reifengröße 235/70R16 (u.a. Fahrzeugschein, Zulassungsbescheinigung I, COC-Papier oder Bedienungsanleitung).

Y84 Die Rad-/Reifen-Kombination ist zulässig für 3-türige Fahrzeugausführungen der Karosserieform Fließheck.

Y85 Die Rad-/Reifen-Kombination ist zulässig für 5-türige Fahrzeugausführungen der Karosserieform Schräghecklimousine (Fließheck).

Z16 Diese Rad-Reifen-Kombinationen sind zulässig bei Fahrzeugen mit 16-Zoll-Serien-Reifengrößen (u.a. Fahrzeugschein, Zulassungsbescheinigung I, COC-Papier oder Bedienungsanleitung).

Z18 Diese Rad-Reifen-Kombinationen sind zulässig bei Fahrzeugen mit 18-Zoll-Serien-Reifengrößen (u.a. Fahrzeugschein, Zulassungsbescheinigung I, COC-Papier oder Bedienungsanleitung).

Prüfort und Prüfdatum

Die Verwendungsprüfung fand am 29. Juli 2021 in Lamsheim statt.

Prüfergebnis



Aufgrund der durchgeführten Prüfungen bestehen keine technischen Bedenken o.g. Sonderräder unter Beachtung der Auflagen und Hinweise zu verwenden.

Die in diesem Gutachten aufgeführten Fahrzeugtypen entsprechen auch nach der Umrüstung den heute gültigen Vorschriften der StVZO. Das Gutachten verliert seine Gültigkeit, wenn sich entsprechende Bauvorschriften der StVZO ändern oder an den Kraftfahrzeugen Änderungen eintreten, die die Begutachtungspunkte beeinflussen.

Das Gutachten umfasst Blatt 1 bis 22 und gilt für Sonderräder ab Herstellungsdatum Januar 2018.

Der Technische Dienst Typprüfstelle Fahrzeuge/Fahrzeugteile der TÜV Rheinland Kraftfahrt GmbH, Am Grauen Stein, 51105 Köln ist mit seinem Ingenieurzentrum Technologiezentrum Typprüfstelle, Lamsheim für die angewendeten Prüfverfahren vom Kraftfahrt-Bundesamt entsprechend EG-FGV für das Typgenehmigungsverfahren des KBA unter der Nummer KBA-P 00010-96 benannt.

Lamsheim, 29. Juli 2021

Blauth

00372598.DOC

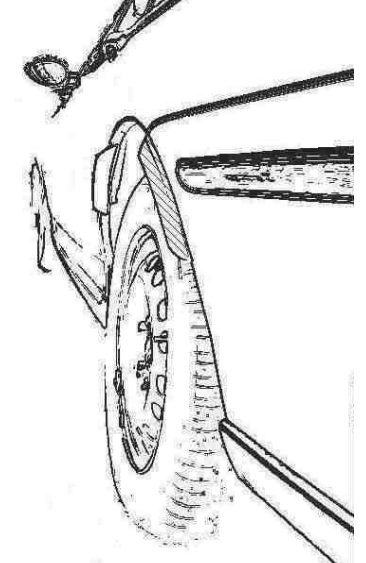
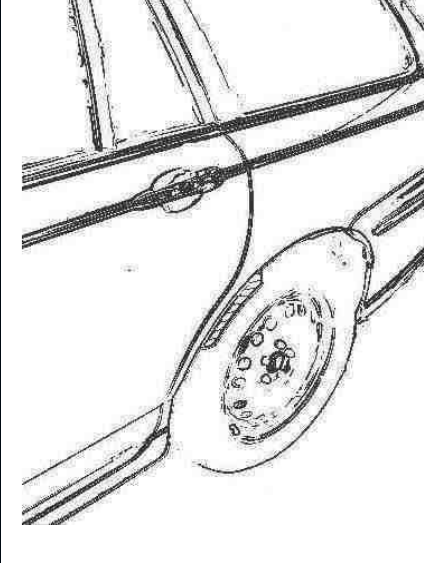

Hinweisblatt „Radabdeckung“

Die nachfolgenden Bilder stellen schematisch dar, wie und an welchen Stellen die Radabdeckung mit Hilfe von Zusatzleisten (schraffiert), die im Fachhandel (auch als Meterware) in verschiedenen Breiten erhältlich sind, gem. den Auflagen

K1a, K1b, K1c und
K2a, K2b, K2c

hergestellt werden können. Die Zusatzleisten sind dauerhaft an die äußeren Kotflügelkanten zu kleben.

Vorderachse		
		
Auflage „K1a“	Auflage „K1b“	Auflage „K1c“
Beispiel für eine Leiste im Bereich 0° bis 30° vor der Radmitte	Beispiel für eine Leiste im Bereich 0° bis 50° hinter der Radmitte	Beispiel für eine Leiste im Bereich von 30° vor bis 50° hinter der Radmitte

Hinterachse		
		
Auflage „K2b“	Auflage „K2a“	Auflage „K2c“
Beispiel für eine Leiste im Bereich 0° bis 50° hinter der Radmitte	Beispiel für eine Leiste im Bereich 0° bis 30° vor der Radmitte	Beispiel für eine Leiste im Bereich von 30° vor bis 50° hinter der Radmitte



Pflegehinweise für RIAL Leichtmetallfelgen

Damit Sie lange Freude an Ihren RIAL Leichtmetallfelgen haben, beachten Sie bitte die folgenden Pflegehinweise. Einflüsse wie Bremsstaub, Schmutz, Feuchtigkeit, Salz und Steine lassen sich nicht vermeiden, aber ihre Auswirkung auf die Felgen lässt sich durch sorgfältige Pflege beseitigen oder minimieren.

REINIGUNGSINTERVALLE

Bleiben Verschmutzungen längere Zeit auf der Felge haften, kann dies zu Dauerschäden führen. Deshalb empfehlen wir Reinigungsintervalle von höchstens zwei Wochen. Dabei sollten die Räder außen und innen gründlich von allen Verschmutzungen befreit werden. In der Winterzeit sollten die Felgen einmal pro Woche gereinigt werden. Kleine Lackschäden sind unbedingt sofort mit Klarlack auszubessern, um eine unterwandernde Korrosion zu vermeiden.

REINIGUNGSMITTEL

Warmes Wasser mit Spülmittel oder Auto-Shampoo sind die Mittel der Wahl. Sollten Sie sich für Felgenreiniger entscheiden, beachten Sie unbedingt die Herstellerangaben und die vorgegebene Einwirkzeit. Verzichten Sie auf säure-, laugen- oder alkoholhaltige Reinigungsmittel, da diese den Lack und eventuell auch das Bremssystem in Mitleidenschaft ziehen können.

REINIGUNGSTIPPS

- Um ein Eintrocknen des Reinigers zu vermeiden, sollten die Felgen bei der Reinigung kalt sein
- Verwenden Sie nur saubere und weiche Schwämme oder Bürsten
- Aggressive Reinigungsgegenstände und -mittel wie Stahlwolle oder Scheuersand sind bei einer Reinigung von Leichtmetallfelgen fehl am Platz
- Falls Sie sich für einen Felgenreiniger entscheiden, überschreiten Sie auf keinen Fall dessen maximale Einwirkzeit
- Nach dem Reinigungsvorgang ist der Reiniger gründlich abzuwaschen
- Zu einer sorgfältigen Reinigung gehören immer auch die Innenseiten
- Bessern Sie Lackschäden sofort aus, um Oxidation zu verhindern
- Mit handelsüblicher Felgenversiegelung sorgen Sie im Übrigen für zusätzlichen Schutz, aber auch hier sind unbedingt die Herstellerangaben zu beachten.
- Autowaschanlagen mit härteren Bürsten sollten Sie meiden

Die Nichtbeachtung dieser Pflegehinweise führt nicht zum generellen Verlust der Garantieansprüche, kann aber zu Beschädigungen der Leichtmetallfelgen führen, die nach den vorstehenden Garantiebedingungen nicht unter die Garantie fallen.

GARANTIEAUSFALL BEI DER SO GENANNTEN „OPTISCHEN RADAUFBEREITUNG“!

Einige Werkstätten bieten eine optische Rad- oder Felgenaufbereitung an und versprechen damit Schäden am Rad zu reparieren. Dieser Vorgang ist ein schwerer Eingriff in die Beschaffenheit und Festigkeit einer Felge, z.B. durch spanende Verfahren oder starke Erhitzung, und führt deshalb zum **Erlöschen der Garantie!** Aus Sicherheitsgründen raten wir dringend von der optischen Radaufbereitung ab.

Hersteller:



SUPERIOR INDUSTRIES Leichtmetallräder Germany GmbH
Gustav-Kirchhoff-Straße 10
67098 Bad Dürkheim
Germany

Tel.: +49 6322 9899 - 6000
Fax: +49 6322 9899 - 6001
E-Mail: kundenservice@supind.com



Care instructions for RIAL alloy wheels

To ensure your RIAL alloy wheels bring you lasting enjoyment, please observe the following instructions. While brake dust, dirt, moisture, salt, stones and other hazards are unavoidable, it is possible to prevent or at least minimize any damage through appropriate wheel care.

REGULAR CLEANING

If dirt remains on the wheel for an extended period, this can lead to permanent damage. For this reason, we recommend regular cleaning, at intervals of no more than two weeks. Thoroughly clean both the outside and the inside of the wheel to remove all dirt. In winter, the wheels should be cleaned once a week. Minor damage (chipping) to the paint finish should be repaired using clear coat (varnish) to prevent corrosion of the underlying, surrounding material (filiform corrosion).

CLEANING AGENTS

We recommend warm water with detergent (dish soap) or car shampoo. If you decide to use specialist wheel cleaner, please strictly observe the manufacturer's instructions, especially regarding application time. Do not use cleaners that contain acids, alkalis or alcohols, as these can negatively impact the paint finish and possibly even the car's braking system.

ADVICE ON CLEANING

- When being cleaned, the wheels should be cold to prevent the cleaner from drying out
- Use clean and soft sponges and brushes only
- Do not use aggressive cleaning agents or materials, such as steel wool or scouring sand
- If you decide to use a specialist wheel cleaner, do not under any circumstances exceed the maximum recommended exposure/application time
- Once cleaning is complete, rinse off the cleaner thoroughly
- Thorough cleaning should always include the inner-facing surfaces of the wheel
- Repair damage to the paint finish immediately to prevent oxidation
- Standard wheel sealant can be employed for added protection, but again be sure to comply with the manufacturer's instructions
- Please avoid using car washes that feature rigid or hard brushes

Failure to follow these instructions does not generally nullify the product warranty in its entirety, but can lead to damage to the alloy wheels that, in accordance with the applicable terms and conditions, are not covered by the warranty.

INVALIDATION OF WARRANTY IN THE EVENT OF REFURBISHMENT

Some repair shops offer alloy wheel refurbishment, restoration or similar services, and promise to repair damage to the wheel. These services have a serious impact on the wheel's attributes and strength, for example entailing machining or heat treatment. As a result, the use of these or similar services **invalidates the product warranty**. For safety reasons, we strongly advise against the use of such services.

Manufacturer:



SUPERIOR INDUSTRIES Leichtmetallräder Germany GmbH
Gustav-Kirchhoff-Straße 10
67098 Bad Dürkheim
Germany

Tel.: +49 6322 9899 - 6000
Fax: +49 6322 9899 - 6001
E-Mail: customerservice@supind.com